



ÅRSREGNSKAPET FOR REGNSKAPSÅRET 2023 - GENERELL INFORMASJON

Enheten

Organisasjonsnummer: 998 908 485
Organisasjonsform: Aksjeselskap
Foretaksnavn: JH BYGG AS
Forretningsadresse: O.A.Hexums Veg 23
2213 KONGSVINGER

Regnskapsår

Årsregnskapets periode: 01.01.2023 - 31.12.2023

Konsern

Morselskap i konsern: Nei

Regnskapsregler

Regler for små foretak benyttet: Ja
Benyttet ved utarbeidelsen av årsregnskapet til selskapet: Regnskapslovens alminnelige regler

Årsregnskapet fastsatt av kompetent organ

Bekreftet av representant for selskapet: Jostein Høegh Hansen
Dato for fastsettelse av årsregnskapet: 26.05.2024

Grunnlag for avgivelse

År 2023: Årsregnskapet er elektronisk innlevert
År 2022: Tall er hentet fra elektronisk innlevert årsregnskap fra 2023

Det er ikke krav til at årsregnskapet m.v. som sendes til Regnskapsregisteret er undertegnet. Kontrollen på at dette er utført ligger hos revisor/enhetens øverste organ. Sikkerheten ivaretas ved at innsender har rolle/rettighet for innsending av årsregnskapet via Altinn, og ved at det bekreftes at årsregnskapet er fastsatt av kompetent organ.

Brønnøysundregistrene, 11.03.2025



Resultatregnskap

| Beløp i: NOK | Note | 2023 | 2022 |
|---|------|------------------|------------------|
| RESULTATREGNSKAP | | | |
| Inntekter | | | |
| Salgsinntekt | | 1 290 787 | 1 916 120 |
| Sum inntekter | | 1 290 787 | 1 916 120 |
| Kostnader | | | |
| Varekostnad | | 511 500 | 884 545 |
| Lønnskostnad | 1 | 557 464 | 669 964 |
| Avskrivning av driftsmidler og immaterielle eiendeler | 2 | 50 137 | 39 781 |
| Annen driftskostnad | | 269 068 | 263 394 |
| Sum kostnader | | 1 388 169 | 1 857 684 |
| Driftsresultat | | -97 382 | 58 436 |
| Finansinntekter og finanskostnader | | | |
| Annen renteinntekt | | 1 192 | 698 |
| Sum finansinntekter | | 1 192 | 698 |
| Annen rentekostnad | | 8 091 | 6 935 |
| Sum finanskostnader | | 8 091 | 6 935 |
| Netto finans | | -6 899 | -6 237 |
| Ordinært resultat før skattekostnad | | -104 281 | 52 199 |
| Skattekostnad på resultat | 3 | -23 430 | 11 496 |
| Ordinært resultat etter skattekostnad | | -80 851 | 40 703 |
| Årsresultat | 4 | -80 851 | 40 703 |
| Årsresultat etter minoritetsinteresser | | -80 851 | 40 703 |
| Totalresultat | | -80 851 | 40 703 |
| Overføringer og disponeringer | | | |
| Avsatt til annen egenkapital | | -80 851 | 40 703 |
| Sum overføringer og disponeringer | | -80 851 | 40 703 |



Resultatregnskap

| Beløp i: NOK | Note | 2023 | 2022 |
|---------------------|-------------|-------------|-------------|
|---------------------|-------------|-------------|-------------|



Balanse

| Beløp i: NOK | Note | 2023 | 2022 |
|--|----------|----------------|------------------|
| BALANSE - EIENDELER | | | |
| Anleggsmidler | | | |
| Immaterielle eiendeler | | | |
| Utsatt skattefordel | 3 | 17 395 | |
| Sum immaterielle eiendeler | | 17 395 | |
| Varige driftsmidler | | | |
| Tomter, bygninger o.a. fast eiendom | 2 | | |
| Maskiner og anlegg | 2 | 90 594 | 95 860 |
| Skip og flytende installasjoner | 2 | | |
| Driftsløsøre, inventar o.a. utstyr | 2 | 12 366 | 21 641 |
| Sum varige driftsmidler | 2 | 102 960 | 117 501 |
| Sum anleggsmidler | | 120 355 | 117 501 |
| Omløpsmidler | | | |
| Varer | | | |
| Sum varer | | | 157 000 |
| Fordringer | | | |
| Kundefordringer | | 151 273 | 268 111 |
| Sum fordringer | | 151 273 | 268 111 |
| Bankinnskudd, kontanter og lignende | | | |
| Bankinnskudd, kontanter o.l. | 5 | 304 671 | 537 650 |
| Sum bankinnskudd, kontanter og lignende | | 304 671 | 537 650 |
| Sum omløpsmidler | | 455 943 | 962 761 |
| SUM EIENDELER | | 576 298 | 1 080 262 |

BALANSE - EGENKAPITAL OG GJELD

Egenkapital

Innskutt egenkapital



Balanse

| Beløp i: NOK | Note | 2023 | 2022 |
|--|-------------|----------------|------------------|
| Aksjekapital | 6 | 30 000 | 30 000 |
| Beholdning av egne aksjer | 6 | | |
| Sum innskutt egenkapital | | 30 000 | 30 000 |
| Opptjent egenkapital | | | |
| Annen egenkapital | | 313 423 | 394 274 |
| Sum opptjent egenkapital | | 313 423 | 394 274 |
| Sum egenkapital | 4 | 343 423 | 424 274 |
| Gjeld | | | |
| Langsiktig gjeld | | | |
| Utsatt skatt | 3 | | 6 035 |
| Sum avsetninger for forpliktelser | | | 6 035 |
| Annen langsiktig gjeld | | | |
| Gjeld til kredittinstitusjoner | | 63 585 | 92 925 |
| Sum annen langsiktig gjeld | | 63 585 | 92 925 |
| Sum langsiktig gjeld | | 63 585 | 98 960 |
| Kortsiktig gjeld | | | |
| Leverandørgjeld | | 31 533 | 301 884 |
| Betalbar skatt | 3 | | 16 232 |
| Skyldig offentlige avgifter | | 76 471 | 67 221 |
| Annen kortsiktig gjeld | | 61 287 | 171 691 |
| Sum kortsiktig gjeld | | 169 290 | 557 028 |
| Sum gjeld | | 232 875 | 655 989 |
| SUM EGENKAPITAL OG GJELD | | 576 298 | 1 080 262 |



Brønnøysundregistrene

ÅRSREGNSKAP FOR REGNSKAPSÅRET 2023 - GENERELL INFORMASJON

Journalnummer: 2024 449333

Enheten

Organisasjonsnummer: 998 908 485
Organisasjonsform: Aksjeselskap
Foretaksnavn: JH BYGG AS
Forretningsadresse: O.A.Hexums Veg 23
2213 KONGSVINGER

Regnskapsår

Årsregnskapets periode: 01.01.2023 - 31.12.2023

Konsern

Morselskap i konsern: Nei

Regnskapsregler

Regler for små foretak benyttet: Ja
Benyttet ved utarbeidelsen av
årsregnskapet til selskapet: Regnskapslovens alminnelige regler

Årsregnskapet fastsatt av kompetent organ

Bekreftet av representant for selskapet: Jostein Høegh Hansen
Dato for fastsettelse av årsregnskapet: 26.05.2024

Revisjon

Selskapet har besluttet at årsregnskapet
ikke skal revideres: Ja
Årsregnskapet er utarbeidet av ekstern
autorisert regnskapsfører: Ja
Ekstern autorisert regnskapsfører har i
løpet av regnskapsåret bistått ved den
løpende regnskapsføringen eller utført
andre tjenester for selskapet enn å
utarbeide årsregnskapet: Ja

Grunnlag for avgivelse

År 2023: Årsregnskap er elektronisk innlevert.
År 2022: Tall er hentet fra elektronisk innlevert årsregnskap fra 2023.

Det er ikke krav til at årsregnskapet m.v. som sendes til Regnskapsregisteret er undertegnet. Kontrollen på at dette er utført ligger hos revisor/enhetens øverste organ. Sikkerheten ivaretas ved at innsender har rolle/rettighet for innsending av årsregnskapet via Altinn, og ved at det bekreftes at årsregnskapet er fastsatt av kompetent organ.

Brønnøysundregistrene, 28.05.2024

Brønnøysundregistrene
Postadresse: Postboks 900, 8910 Brønnøysund
Telefon: 75 00 75 00
E-post: firmapost@brreg.no Internett: www.brreg.no
Organisasjonsnummer: 974 760 673



Organisasjonsnr: 998 908 485
JH BYGG AS

RESULTATREGNSKAP

| Beløp i: NOK | Note | 2023 | 2022 |
|---|-------------|------------------|------------------|
| RESULTATREGNSKAP | | | |
| Inntekter | | | |
| Salgsinntekt | | 1 290 787 | 1 916 120 |
| Sum inntekter | | 1 290 787 | 1 916 120 |
| Kostnader | | | |
| Varekostnad | | 511 500 | 884 545 |
| Lønnskostnad | 1 | 557 464 | 669 964 |
| Avskrivning av driftsmidler og immaterielle eiendeler | 2 | 50 137 | 39 781 |
| Annen driftskostnad | | 269 068 | 263 394 |
| Sum kostnader | | 1 388 169 | 1 857 684 |
| Driftsresultat | | -97 382 | 58 436 |
| Finansinntekter og finanskostnader | | | |
| Annen renteinntekt | | 1 192 | 698 |
| Sum finansinntekter | | 1 192 | 698 |
| Annen rentekostnad | | 8 091 | 6 935 |
| Sum finanskostnader | | 8 091 | 6 935 |
| Netto finans | | -6 899 | -6 237 |
| Ordinært resultat før skattekostnad | | | |
| Skattekostnad på resultat | 3 | -23 430 | 11 496 |
| Ordinært resultat etter skattekostnad | | -80 851 | 40 703 |
| Årsresultat | 4 | -80 851 | 40 703 |
| Årsresultat etter minoritetsinteresser | | -80 851 | 40 703 |
| Totalresultat | | -80 851 | 40 703 |
| Overføringer og disponeringer | | | |
| Avsatt til annen egenkapital | | -80 851 | 40 703 |
| Sum overføringer og disponeringer | | -80 851 | 40 703 |



Organisasjonsnr: 998 908 485
JH BYGG AS

BALANSE

| Beløp i: NOK | Note | 2023 | 2022 |
|--|----------|----------------|------------------|
| BALANSE - EIENDELER | | | |
| Anleggsmidler | | | |
| Immaterielle eiendeler | | | |
| Utsatt skattefordel | 3 | 17 395 | |
| Sum immaterielle eiendeler | | 17 395 | |
| Varige driftsmidler | | | |
| Tomter, bygninger o.a. fast eiendom | 2 | | |
| Maskiner og anlegg | 2 | 90 594 | 95 860 |
| Skip og flytende installasjoner | 2 | | |
| Driftsløsøre, inventar o. a. utstyr | 2 | 12 366 | 21 641 |
| Sum varige driftsmidler | 2 | 102 960 | 117 501 |
| Sum anleggsmidler | | 120 355 | 117 501 |
| Omløpsmidler | | | |
| Varer | | | |
| Sum varer | | | 157 000 |
| Fordringer | | | |
| Kundefordringer | | 151 273 | 268 111 |
| Sum fordringer | | 151 273 | 268 111 |
| Bankinnskudd, kontanter og lignende | | | |
| Bankinnskudd, kontanter o. l. | 5 | 304 671 | 537 650 |
| Sum bankinnskudd, kontanter og lignende | | 304 671 | 537 650 |
| Sum omløpsmidler | | 455 943 | 962 761 |
| SUM EIENDELER | | 576 298 | 1 080 262 |
| BALANSE - EGENKAPITAL OG GJELD | | | |
| Egenkapital | | | |
| Innskutt egenkapital | | | |
| Aksjekapital | 6 | 30 000 | 30 000 |
| Beholdning av egne aksjer | 6 | | |
| Sum innskutt egenkapital | | 30 000 | 30 000 |
| Opptjent egenkapital | | | |
| Annen egenkapital | | 313 423 | 394 274 |



| | | | |
|-----------------------------------|---|----------------|------------------|
| Sum opptjent egenkapital | | 313 423 | 394 274 |
| Sum egenkapital | 4 | 343 423 | 424 274 |
| Gjeld | | | |
| Langsiktig gjeld | | | |
| Utsatt skatt | 3 | | 6 035 |
| Sum avsetninger for forpliktelses | | | 6 035 |
| Annen langsiktig gjeld | | | |
| Gjeld til kredittinstitusjoner | | 63 585 | 92 925 |
| Sum annen langsiktig gjeld | | 63 585 | 92 925 |
| Sum langsiktig gjeld | | 63 585 | 98 960 |
| Kortsiktig gjeld | | | |
| Leverandørgjeld | | 31 533 | 301 884 |
| Betalbar skatt | 3 | | 16 232 |
| Skyldig offentlige avgifter | | 76 471 | 67 221 |
| Annen kortsiktig gjeld | | 61 287 | 171 691 |
| Sum kortsiktig gjeld | | 169 290 | 557 028 |
| Sum gjeld | | 232 875 | 655 989 |
| SUM EGENKAPITAL OG GJELD | | 576 298 | 1 080 262 |



Organisasjonsnr: 998 908 485
JH BYGG AS

NOTEOPPLYSNINGER - SELSKAP - alle poster oppgitt i hele tall

Note

Antall årsverk i regnskapsåret
1.00

Sum Beløp

Balanseført verdi 31.12. Varige driftsmidler Immaterielle eiend.

Konsernregnskap

Morselskapet sitt navn

Forretningskontor for morselskapet

Begrunnelse for at datterselskap er utelatt fra konsolideringen

Samlet beløp - tilknyttet selskap Årets Fjorårets

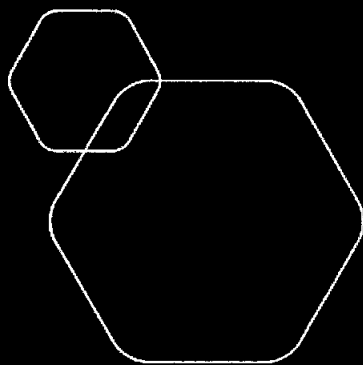
Samlet beløp - foretak i samme konsern Årets Fjorårets

Samlet beløp - foretak i samme konsern Årets Fjorårets

Samlet beløp - felles kontrollert virksomhet Årets Fjorårets

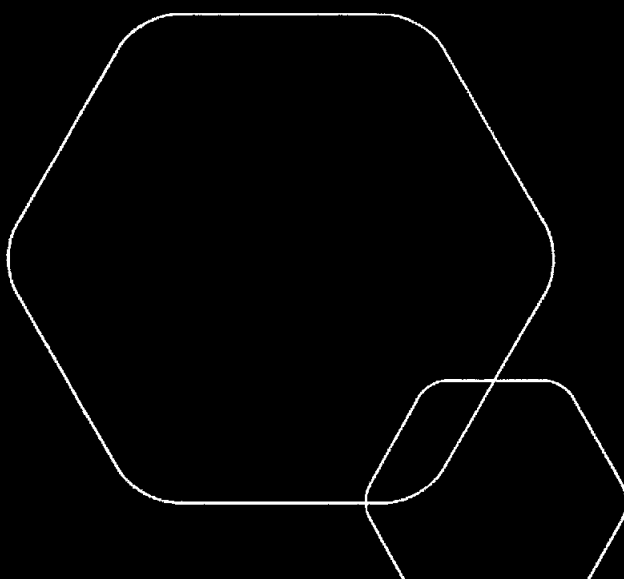
Pantstillelse Beløp

Beholdning av egne aksjer Antall Pålydende Andel av aksjek.



Årsregnskap 2023
JH Bygg AS

Resultatregnskap
Balanse
Noter til regnskapet



Org.nr.: 998 908 485



RESULTATREGNSKAP

JH BYGG AS

| DRIFTSINNEKTER OG DRIFTSKOSTNADER | Note | 2023 | 2022 |
|---|------|------------------|------------------|
| Salgsinntekt | | 1 290 787 | 1 916 120 |
| Sum driftsinntekter | | 1 290 787 | 1 916 120 |
| Varekostnad | | 511 500 | 884 545 |
| Lønnskostnad | 1 | 557 464 | 669 964 |
| Avskrivning av driftsmidler og immaterielle eiendeler | 2 | 50 137 | 39 781 |
| Annen driftskostnad | | 269 068 | 263 394 |
| Sum driftskostnader | | 1 388 169 | 1 857 684 |
| Driftsresultat | | -97 382 | 58 436 |
| FINANSINNEKTER OG FINANSKOSTNADER | | | |
| Annen renteinntekt | | 1 192 | 698 |
| Annen rentekostnad | | 8 091 | 6 935 |
| Resultat av finansposter | | -6 899 | -6 237 |
| Resultat før skattekostnad | | -104 281 | 52 199 |
| Skattekostnad på resultat | 3 | -23 430 | 11 496 |
| Årsresultat | 4 | -80 851 | 40 703 |
| OVERFØRINGER | | | |
| Avsatt til annen egenkapital | | -80 851 | 40 703 |
| Sum overføringer | | -80 851 | 40 703 |

JH BYGG AS

SIDE 2



BALANSE

JH BYGG AS

| EIENDELER | Note | 2023 | 2022 |
|------------------------------------|----------|----------------|------------------|
| ANLEGGSMIDLER | | | |
| IMMATERIELLE EIENDELER | | | |
| Utsatt skattefordel | 3 | 17 395 | 0 |
| Sum immaterielle eiendeler | | 17 395 | 0 |
| VARIGE DRIFTSMIDLER | | | |
| Maskiner og anlegg | 2 | 90 594 | 95 860 |
| Driftsløsøre, inventar o.a. utstyr | 2 | 12 366 | 21 641 |
| Sum varige driftsmidler | 2 | 102 960 | 117 501 |
| FINANSIELLE ANLEGGSMIDLER | | | |
| Sum anleggsmidler | | 120 355 | 117 501 |
| OMLØPSMIDLER | | | |
| Lager av varer og annen beholdning | | 0 | 157 000 |
| FORDRINGER | | | |
| Kundefordringer | | 151 273 | 268 111 |
| Sum fordringer | | 151 273 | 268 111 |
| INVESTERINGER | | | |
| Bankinnskudd, kontanter o.l. | 5 | 304 671 | 537 650 |
| Sum omløpsmidler | | 455 943 | 962 761 |
| Sum eiendeler | | 576 298 | 1 080 262 |


JH BYGG AS


SIDE 3



| BALANSE | | | |
|------------------------------------|-------------|----------------|------------------|
| JH BYGG AS | | | |
| EGENKAPITAL OG GJELD | Note | 2023 | 2022 |
| EGENKAPITAL | | | |
| INNSKUTT EGENKAPITAL | | | |
| Aksjekapital | 6 | 30 000 | 30 000 |
| Sum innskutt egenkapital | | 30 000 | 30 000 |
| OPPTJENT EGENKAPITAL | | | |
| Annen egenkapital | | 313 423 | 394 274 |
| Sum opptjent egenkapital | | 313 423 | 394 274 |
| Sum egenkapital | 4 | 343 423 | 424 274 |
| GJELD | | | |
| AVSETNING FOR FORPLIKTELSER | | | |
| Utsatt skatt | 3 | 0 | 6 035 |
| ANNEN LANGSIKTIG GJELD | | | |
| Gjeld til kredittinstitusjoner | | 63 585 | 92 925 |
| Sum annen langsiktig gjeld | | 63 585 | 92 925 |
| KORTSIKTIG GJELD | | | |
| Leverandørgjeld | | 31 533 | 301 884 |
| Betalbar skatt | 3 | 0 | 16 232 |
| Skyldig offentlige avgifter | | 76 471 | 67 221 |
| Annen kortsiktig gjeld | | 61 287 | 171 691 |
| Sum kortsiktig gjeld | | 169 290 | 557 028 |
| Sum gjeld | | 232 875 | 655 989 |
| Sum egenkapital og gjeld | | 576 298 | 1 080 262 |

Kongsvinger, 13.05.2024
Styret i JH Bygg AS


Jostein Høegh Hansen
styreleder/daglig leder


Anita Høegh Hansen
styremedlem



Regnskapsprinsipper

Årsregnskapet er satt opp i samsvar med regnskapsloven og NRS 8 - God regnskapsskikk for små foretak.

DRIFTSINNETEKTER

Inntektsføring ved salg av varer skjer på leveringstidspunktet. Tjenester inntektsføres etter hvert som de leveres.

SKATT

Skattekostnaden i resultatregnskapet omfatter både periodens betalbare skatt og endring i utsatt skatt. Utsatt skatt er beregnet med 22 % på grunnlag av de midlertidige forskjeller som eksisterer mellom regnskapsmessige og skattemessige verdier, samt ligningsmessig underskudd til fremføring ved utgangen av regnskapsåret. Skatteøkende og skattereduserende midlertidige forskjeller som reverserer eller kan reverseres i samme periode er utlignet og nettoført.

KLASSIFISERING OG VURDERING AV ANLEGGSMIDLER

Anleggsmidler omfatter eiendeler bestemt til varig eie og bruk. Anleggsmidler er vurdert til anskaffelseskost. Varige driftsmidler balanseføres og avskrives over driftsmidlets økonomiske levetid. Avskrivningsperioden for fast eiendom anskaffet etter 2009 er dekomponert i en del som gjelder råbygget og en del som gjelder faste tekniske installasjoner. Varige driftsmidler nedskrives til gjenvinnbart beløp ved verdifall som forventes ikke å være forbigående. Gjenvinnbart beløp er det høyeste av netto salgsverdi og verdi i bruk. Verdi i bruk er nåverdi av fremtidige kontantstrømmer knyttet til eiendelen. Nedskrivningen reverseres når grunnlaget for nedskrivningen ikke lenger er til stede.

KLASSIFISERING OG VURDERING AV OMLØPSMIDLER

Omløpsmidler og kortsiktig gjeld omfatter normalt poster som forfaller til betaling innen ett år etter balansedagen, samt poster som knytter seg til varekretsløpet. Omløpsmidler vurderes til laveste verdi av anskaffelseskost og virkelig verdi.

FORDRINGER

Kundefordringer og andre fordringer oppføres til pålydende etter fradrag for avsetning til forventet tap. Avsetning til tap gjøres på grunnlag av en individuell vurdering av de enkelte fordringene.

Note 1 Lønnskostnader og antall årsverk

LØNSSKOSTNADER

| | 2023 | 2022 |
|--------------------|----------------|----------------|
| Lønninger | 479 286 | 612 848 |
| Arbeidsgiveravgift | 63 857 | 52 176 |
| Andre ytelser | 14 320 | 4 939 |
| Sum | 557 464 | 669 964 |

Selskapet har i 2023 sysselsatt 1 årsverk.



Note 2 Anleggsmidler

| | Maskiner og anlegg | Sum |
|------------------------------------|-----------------------|----------------|
| Anskaffelseskost pr. 01.01.23 | 191 816 | 191 816 |
| + Tilgang kjøpte driftsmidler | 35 595 | 35 595 |
| = Anskaffelseskost 31.12.23 | 227 411 | 227 411 |
| Akkumulerte avskrivninger 31.12.23 | 124 452 | 124 452 |
| = Bokført verdi 31.12.23 | 102 959 | 102 959 |
| Årets ordinære avskrivninger | 50 137 | 50 137 |
| Økonomisk levetid | 3-5 år | |

Note 3 Skatt

| Årets skattekostnad | 2023 | 2022 |
|--|----------------|---------------|
| Resultatført skatt på ordinært resultat: | | |
| Betalbar skatt | 0 | 16 232 |
| Endring i utsatt skatt | -23 430 | -4 736 |
| Skattekostnad ordinært resultat | -23 430 | 11 496 |
| Skattepliktig inntekt: | | |
| Resultat før skatt | -104 281 | 52 199 |
| Permanente forskjeller | -2 215 | 0 |
| Endring i midlertidige forskjeller | 45 248 | 0 |
| Skattepliktig inntekt | -61 247 | 52 199 |
| Betalbar skatt i balansen: | | |
| Betalbar skatt på årets resultat | 0 | 16 232 |
| Sum betalbar skatt i balansen | 0 | 16 232 |

Skatteeffekten av midlertidige forskjeller og underskudd til fremføring som har gitt opphav til utsatt skatt og utsatte skattefordeler, spesifisert på typer av midlertidige forskjeller

| | 2023 | 2022 | Endring |
|---|----------------|---------------|----------------|
| Varige driftsmidler | 9 182 | 33 423 | 24 241 |
| Fordringer | -27 000 | -5 993 | 21 007 |
| Sum | -17 818 | 27 430 | 45 248 |
| Akkumulert fremførbart underskudd | -61 247 | 0 | 61 247 |
| Grunnlag for utsatt skattefordel / skatt | -79 065 | 27 430 | 106 496 |
| Utsatt skattefordel / skatt (22 %) | -17 394 | 6 035 | 23 429 |



Note 4 Egenkapital

| | Aksjekapital | Overkurs | Annen Innskutt egenkapital | Annen egenkapital | Sum egenkapital |
|----------------------|---------------|----------|----------------------------|-------------------|-----------------|
| Pr. 31.12.2022 | 30 000 | 0 | 0 | 394 274 | 424 274 |
| Årets resultat | | | | -80 851 | -80 851 |
| Pr 31.12.2023 | 30 000 | 0 | 0 | 313 423 | 343 423 |

Note 5 Bankinnskudd

Innestående midler på skattetrekkkonto (bundne midler) er på kr. 13 489.

Note 6 Aksjonærer

AKSJEKAPITALEN I JH BYGG AS PR. 31.12 BESTÅR AV:

| | Antall | Pålydende | Bokført |
|-----------------|-----------|-----------|---------------|
| Ordinære aksjer | 30 | 1 000,0 | 30 000 |
| Sum | 30 | | 30 000 |

EIERSTRUKTUR

De største aksjonærene i % pr. 31.12 var:

| | Ordinære | Eierandel | Stemmeandel |
|----------------------|----------|-----------|-------------|
| Jostein Høegh Hansen | 30 | 100,0 | 100,0 |

AKSJER EIET AV MEDLEMMER I STYRET OG DAGLIG LEDER:

| Navn | Verv | Ordinære |
|-----------------------------|-------------------------|-----------|
| Jostein Høegh Hansen | styreleder/daglig leder | 30 |
| Totalt antall aksjer | | 30 |