



## ÅRSREGNSKAPET FOR REGNSKAPSÅRET 2021 - GENERELL INFORMASJON

### Enheten

Organisasjonsnummer: 913 856 562  
Organisasjonsform: Aksjeselskap  
Foretaksnavn: AKRE CONSULTING AS  
Forretningsadresse: Kvernevikveien 322  
4027 STAVANGER

### Regnskapsår

Årsregnskapets periode: 01.01.2021 - 31.12.2021

### Konsern

Morselskap i konsern: Nei

### Regnskapsregler

Regler for små foretak benyttet: Ja  
Benyttet ved utarbeidelsen av årsregnskapet til selskapet: Regnskapslovens alminnelige regler

### Årsregnskapet fastsatt av kompetent organ

Bekreftet av representant for selskapet: Marcus Blikra Akre  
Dato for fastsettelse av årsregnskapet: 30.06.2022

### Grunnlag for avgivelse

År 2021: Årsregnskapet er elektronisk innlevert  
År 2020: Tall er hentet fra elektronisk innlevert årsregnskap fra 2021

*Det er ikke krav til at årsregnskapet m.v. som sendes til Regnskapsregisteret er undertegnet. Kontrollen på at dette er utført ligger hos revisor/enhetens øverste organ. Sikkerheten ivaretas ved at innsender har rolle/rettighet for innsending av årsregnskapet via Altinn, og ved at det bekreftes at årsregnskapet er fastsatt av kompetent organ.*

Brønnøysundregistrene, 28.06.2023



## Resultatregnskap

| Beløp i: NOK                                 | Note | 2021           | 2020           |
|--|------|----------------|----------------|
| <b>RESULTATREGNSKAP</b>                      |      |                |                |
| <b>Inntekter</b>                             |      |                |                |
| Salgsinntekt                                 |      | 648 780        | 657 428        |
| <b>Sum inntekter</b>                         |      | <b>648 780</b> | <b>657 428</b> |
| <b>Kostnader</b>                             |      |                |                |
| Lønnskostnad                                 | 1, 2 | 534 272        | 649 604        |
| Annen driftskostnad                          | 3    | 66 357         | 53 369         |
| <b>Sum kostnader</b>                         |      | <b>600 629</b> | <b>702 973</b> |
| <b>Driftsresultat</b>                        |      | <b>48 151</b>  | <b>-45 545</b> |
| <b>Finansinntekter og finanskostnader</b>    |      |                |                |
| Annen renteinntekt                           |      |                | 88             |
| <b>Sum finansinntekter</b>                   |      |                | <b>88</b>      |
| Annen rentekostnad                           |      | 322            | 914            |
| <b>Sum finanskostnader</b>                   |      | <b>322</b>     | <b>914</b>     |
| <b>Netto finans</b>                          |      | <b>-322</b>    | <b>-826</b>    |
| <b>Ordinært resultat før skattekostnad</b>   |      | <b>47 829</b>  | <b>-46 371</b> |
| Skattekostnad på ordinært resultat           | 4    | 10 522         | -10 161        |
| <b>Ordinært resultat etter skattekostnad</b> |      | <b>37 307</b>  | <b>-36 210</b> |
| <b>Årsresultat</b>                           |      | <b>37 307</b>  | <b>-36 210</b> |
| <b>Overføringer og disponeringer</b>         |      |                |                |
| Udekket tap                                  |      | 34 404         | -34 404        |
| Annen egenkapital                            |      | 2 903          | -1 806         |
| <b>Sum overføringer og disponeringer</b>     |      | <b>37 307</b>  | <b>-36 210</b> |



### Balanse

| Beløp i: NOK                                   | Note  | 2021           | 2020           |
|--|-------|----------------|----------------|
| <b>BALANSE - EIENDELER</b>                     |       |                |                |
| <b>Anleggsmidler</b>                           |       |                |                |
| <b>Immaterielle eiendeler</b>                  |       |                |                |
| Utsatt skattefordel                            | 5     |                | 10 161         |
| <b>Sum immaterielle eiendeler</b>              |       |                | <b>10 161</b>  |
| <b>Sum anleggsmidler</b>                       |       | <b>0</b>       | <b>10 161</b>  |
| <b>Omløpsmidler</b>                            |       |                |                |
| <b>Varer</b>                                   |       |                |                |
| <b>Fordringer</b>                              |       |                |                |
| Kundefordringer                                | 6     | 36 600         | 8 500          |
| Andre fordringer                               | 7     | 2 451          | 2 763          |
| <b>Sum fordringer</b>                          |       | <b>39 051</b>  | <b>11 263</b>  |
| <b>Bankinnskudd, kontanter og lignende</b>     |       |                |                |
| Bankinnskudd, kontanter og lignende            | 8     | 491 154        | 453 187        |
| <b>Sum bankinnskudd, kontanter og lignende</b> |       | <b>491 154</b> | <b>453 187</b> |
| <b>Sum omløpsmidler</b>                        |       | <b>530 205</b> | <b>464 450</b> |
| <b>SUM EIENDELER</b>                           |       | <b>530 205</b> | <b>474 611</b> |
| <b>BALANSE - EGENKAPITAL OG GJELD</b>          |       |                |                |
| <b>Egenkapital</b>                             |       |                |                |
| <b>Innskutt egenkapital</b>                    |       |                |                |
| Aksjekapital (210 000 aksjer à kr 0,15)        | 9, 10 | 31 500         | 31 500         |
| Overkurs                                       | 10    | 170 178        | 170 178        |
| <b>Sum innskutt egenkapital</b>                |       | <b>201 678</b> | <b>201 678</b> |
| <b>Opptjent egenkapital</b>                    |       |                |                |
| Annen egenkapital                              | 10    | 2 903          |                |
| Udekket tap                                    | 10    |                | 34 404         |



## Balanse

| <b>Beløp i: NOK</b>             | <b>Note</b> | <b>2021</b>    | <b>2020</b>    |
|---------------------------------|-------------|----------------|----------------|
| <b>Sum opptjent egenkapital</b> |             | <b>2 903</b>   | <b>-34 404</b> |
| <b>Sum egenkapital</b>          | 10          | <b>204 581</b> | <b>167 274</b> |
| <b>Sum langsiktig gjeld</b>     |             | <b>0</b>       | <b>0</b>       |
| <b>Kortsiktig gjeld</b>         |             |                |                |
| Leverandørgjeld                 |             | 4 531          | 6 138          |
| Betalbar skatt                  | 4           | 10 522         |                |
| Skyldige offentlige avgifter    |             | 31 731         | 12 605         |
| Kortsiktig konserngjeld         | 11          | 235 000        | 235 000        |
| Annen kortsiktig gjeld          |             | 43 840         | 53 595         |
| <b>Sum kortsiktig gjeld</b>     |             | <b>325 624</b> | <b>307 338</b> |
| <b>Sum gjeld</b>                |             | <b>325 624</b> | <b>307 338</b> |
| <b>SUM EGENKAPITAL OG GJELD</b> |             | <b>530 205</b> | <b>474 611</b> |



## Brønnøysundregistrene

### ÅRSREGNSKAP FOR REGNSKAPSÅRET 2021 - GENERELL INFORMASJON

Journalnummer: 2022 612040

#### Enheten

Organisasjonsnummer: 913 856 562  
Organisasjonsform: Aksjeselskap  
Foretaksnavn: AKRE CONSULTING AS  
Forretningsadresse: Kvernevikveien 322  
4027 STAVANGER

#### Regnskapsår

Årsregnskapets periode: 01.01.2021 - 31.12.2021

#### Konsern

Morselskap i konsern: Nei

#### Regnskapsregler

Regler for små foretak benyttet: Ja  
Benyttet ved utarbeidelsen av  
årsregnskapet til selskapet: Regnskapslovens alminnelige regler

#### Årsregnskapet fastsatt av kompetent organ

Bekreftet av representant for selskapet: Marcus Blikra Akre  
Dato for fastsettelse av årsregnskapet: 30.06.2022

#### Revisjon

Selskapet har besluttet at årsregnskapet  
ikke skal revideres: Ja  
Årsregnskapet er utarbeidet av ekstern  
autorisert regnskapsfører: Ja

#### Grunnlag for avgivelse

År 2021: Årsregnskap er elektronisk innlevert.  
År 2020: Tall er hentet fra elektronisk innlevert årsregnskap fra 2021.

*Det er ikke krav til at årsregnskapet m.v. som sendes til Regnskapsregisteret er undertegnet. Kontrollen på at dette er utført ligger hos revisor/enhetens øverste organ. Sikkerheten ivaretas ved at innsender har rolle/rettighet for innsending av årsregnskapet via Altinn, og ved at det bekreftes at årsregnskapet er fastsatt av kompetent organ.*

Brønnøysundregistrene, 05.07.2022



Organisasjonsnr: 913 856 562  
AKRE CONSULTING AS

## RESULTATREGNSKAP

| <b>Beløp i: NOK</b>                          | <b>Note</b> | <b>2021</b>    | <b>2020</b>    |
|--|-------------|----------------|----------------|
| <b>RESULTATREGNSKAP</b>                      |             |                |                |
| <b>Inntekter</b>                             |             |                |                |
| Salgsinntekt                                 |             | 648 780        | 657 428        |
| <b>Sum inntekter</b>                         |             | <b>648 780</b> | <b>657 428</b> |
| <b>Kostnader</b>                             |             |                |                |
| Lønnskostnad                                 | 1, 2        | 534 272        | 649 604        |
| Annen driftskostnad                          | 3           | 66 357         | 53 369         |
| <b>Sum kostnader</b>                         |             | <b>600 629</b> | <b>702 973</b> |
| <b>Driftsresultat</b>                        |             | <b>48 151</b>  | <b>-45 545</b> |
| <b>Finansinntekter og finanskostnader</b>    |             |                |                |
| Annen renteinntekt                           |             |                | 88             |
| <b>Sum finansinntekter</b>                   |             |                | <b>88</b>      |
| Annen rentekostnad                           |             | 322            | 914            |
| <b>Sum finanskostnader</b>                   |             | <b>322</b>     | <b>914</b>     |
| <b>Netto finans</b>                          |             | <b>-322</b>    | <b>-826</b>    |
| <b>Ordinært resultat før skattekostnad</b>   |             |                |                |
| Skattekostnad på ordinært resultat           | 4           | 10 522         | -10 161        |
| <b>Ordinært resultat etter skattekostnad</b> |             | <b>37 307</b>  | <b>-36 210</b> |
| <b>Årsresultat</b>                           |             | <b>37 307</b>  | <b>-36 210</b> |
| <b>Overføringer og disponeringer</b>         |             |                |                |
| Udekket tap                                  |             | 34 404         | -34 404        |
| Annen egenkapital                            |             | 2 903          | -1 806         |
| <b>Sum overføringer og disponeringer</b>     |             | <b>37 307</b>  | <b>-36 210</b> |



Organisasjonsnr: 913 856 562  
AKRE CONSULTING AS

## BALANSE

**Beløp i: NOK** **Note** **2021** **2020**

### BALANSE - EIENDELER

#### Anleggsmidler

##### Immaterielle eiendeler

Utsatt skattefordel 5 10 161

Sum immaterielle eiendeler 10 161

Sum anleggsmidler 0 10 161

#### Omløpsmidler

##### Varer

##### Fordringer

Kundefordringer 6 36 600 8 500

Andre fordringer 7 2 451 2 763

Sum fordringer 39 051 11 263

##### Bankinnskudd, kontanter og lignende

Bankinnskudd, kontanter og lignende 8 491 154 453 187

Sum bankinnskudd, kontanter og lignende 491 154 453 187

Sum omløpsmidler 530 205 464 450

**SUM EIENDELER 530 205 474 611**

### BALANSE - EGENKAPITAL OG GJELD

#### Egenkapital

##### Innskutt egenkapital

Aksjekapital (210 000 aksjer à kr 0,15) 9, 10 31 500 31 500

Overkurs 10 170 178 170 178

Sum innskutt egenkapital 201 678 201 678

##### Opptjent egenkapital

Annen egenkapital 10 2 903

Udekket tap 10 34 404

Sum opptjent egenkapital 2 903 -34 404

Sum egenkapital 10 204 581 167 274

Sum langsiktig gjeld 0 0

##### Kortsiktig gjeld

Leverandørgjeld 4 531 6 138



|                                 |    |                |                |
|---------------------------------|----|----------------|----------------|
| Betalbar skatt                  | 4  | 10 522         |                |
| Skyldige offentlige avgifter    |    | 31 731         | 12 605         |
| Kortsiktig konserngjeld         | 11 | 235 000        | 235 000        |
| Annen kortsiktig gjeld          |    | 43 840         | 53 595         |
| <b>Sum kortsiktig gjeld</b>     |    | <b>325 624</b> | <b>307 338</b> |
| <b>Sum gjeld</b>                |    | <b>325 624</b> | <b>307 338</b> |
| <b>SUM EGENKAPITAL OG GJELD</b> |    | <b>530 205</b> | <b>474 611</b> |



Organisasjonsnr: 913 856 562  
AKRE CONSULTING AS

**NOTEOPPLYSNINGER - SELSKAP** - alle poster oppgitt i hele tall

## Note

### Regnskapsprinsipper

Årsregnskapet er satt opp i samsvar med regnskapsloven og god regnskapsskikk for små foretak. Salgsinntekter Inntektsføring ved salg av varer skjer på leveringstidspunktet. Tjenester inntektsføres etter hvert som de leveres. Klassifisering og vurdering av balanseposter Omløpsmidler og kortsiktig gjeld omfatter poster som knytter seg til varekretsløpet. For andre poster enn kundefordringer omfattes poster som forfaller til betaling innen ett år etter transaksjonsdagen. Anleggsmidler er eiendeler bestemt til varig eie og bruk. Langsiktig gjeld er gjeld som forfaller senere enn ett år etter transaksjonsdagen. Omløpsmidler vurderes til laveste av anskaffelseskost og virkelig verdi. Kortsiktig gjeld balanseføres til nominelt beløp på etableringstidspunktet. Anleggsmidler vurderes til anskaffelseskost. Varige anleggsmidler avskrives etter en fornuftig avskrivningsplan. Anleggsmidlene nedskrives til virkelig verdi ved verdifall som ikke forventes å være forbigående. Langsiktig gjeld med unntak av andre avsetninger balanseføres til nominelt beløp på etableringstidspunktet. Fordringer Kundefordringer og andre fordringer er oppført i balansen til pålydende etter fradrag for avsetning til forventet tap. Avsetning til tap gjøres på grunnlag av individuelle vurderinger av de enkelte fordringene. I tillegg gjøres det for øvrige kundefordringer en uspesifisert avsetning for å dekke antatt tap. Varige driftsmidler Varige driftsmidler balanseføres og avskrives over driftsmidlenes levetid dersom de har antatt levetid over 3 år og har en kostpris som overstiger kr 15.000. Direkte vedlikehold av driftsmidler kostnadsføres løpende under driftskostnader, mens påkostninger eller forbedringer tillegges driftsmidlets kostpris og avskrives i takt med driftsmidlet. Skatt Skattekostnaden i resultatregnskapet omfatter både periodens betalbare skatt og endring i utsatt skatt. Utsatt skatt er beregnet med 22% på grunnlag av de midlertidige forskjeller som eksisterer mellom regnskapsmessige og skattemessige verdier, samt skattemessig underskudd til fremføring ved utgangen av regnskapsåret. Skatteøkende og skattereduserende midlertidige forskjeller som reverserer eller kan reversere i samme periode er utlignet og skattevirkningen er beregnet på nettogrunnlaget. Selskapet har ikke endret regnskapsprinsipp fra 2020 til 2021.

## Note

2

### Antall årsverk i regnskapsåret

1.00

## Note

1

### Spesifisering av resultatregnskapet

#### Lønnskostnader

| <u>Lønn</u> | <u>Årets</u> | <u>Fjorårets</u> |
|-------------|--------------|------------------|
|-------------|--------------|------------------|



|                           |              |                  |
|---------------------------|--------------|------------------|
|                           | 456228.00    | 564224.00        |
| <u>Folketrygdavgift</u>   | <u>Årets</u> | <u>Fjorårets</u> |
|                           | 64844.00     | 78874.00         |
| <u>Andre ytelser</u>      | <u>Årets</u> | <u>Fjorårets</u> |
|                           | 13200.00     | 6506.00          |
| <u>Sum lønnskostnader</u> | <u>Årets</u> | <u>Fjorårets</u> |
|                           | 534272.00    | 649604.00        |

## Note

### Ekstraordinære inntekter og kostnader

|                                 |                            |                            |
|---------------------------------|----------------------------|----------------------------|
| <u>Sum</u>                      |                            | <u>Beløp</u>               |
| <u>Balanseført verdi 31.12.</u> | <u>Varige driftsmidler</u> | <u>Immaterielle eiend.</u> |

## Konsernregnskap

### Morselskapet sitt navn

### Forretningskontor for morselskapet

### Begrunnelse for at datterselskap er utelatt fra konsolideringen

### Konsern, tilknyttet selskap m.v. - fordringer og gjeld

#### Fordringer

|   |               |                  |                         |
|---|---------------|------------------|-------------------------|
| <u>Samlet beløp - tilknyttet selskap</u>            | <u>Årets</u>  | <u>Fjorårets</u> |                         |
| <u>Samlet beløp - foretak i samme konsern</u>       | <u>Årets</u>  | <u>Fjorårets</u> |                         |
| <u>Samlet beløp - foretak i samme konsern</u>       | <u>Årets</u>  | <u>Fjorårets</u> |                         |
| <u>Samlet beløp - felles kontrollert virksomhet</u> | <u>Årets</u>  | <u>Fjorårets</u> |                         |
| <u>Pantstillelse</u>                                |               | <u>Beløp</u>     |                         |
| <u>Beholdning av egne aksjer</u>                    | <u>Antall</u> | <u>Pålydende</u> | <u>Andel av aksjek.</u> |



**Note**

7

**Lån og sikkerhetsstillelse til medlemmer**

Er det gitt lån eller sikkerhetsstillelse til ledende personer: Nei

**Opplysninger om:**

**Medlemmer av:**

**Mer om lån og sikkerhetsstillelse**

**Note**

**Noteopplysninger ut over minimumskravene for små foretak**

Se eventuelle andre vedlegg.



## Noter 2021

### AKRE CONSULTING AS

#### Regnskapsprinsipper

Årsregnskapet er satt opp i samsvar med regnskapsloven og god regnskapsskikk for små foretak.

#### Salgsinntekter

Inntektsføring ved salg av varer skjer på leveringstidspunktet. Tjenester inntektsføres etter hvert som de leveres.

#### Klassifisering og vurdering av balanseposter

Omløpsmidler og kortsiktig gjeld omfatter poster som knytter seg til varekretsløpet. For andre poster enn kundefordringer omfattes poster som forfaller til betaling innen ett år etter transaksjonsdagen. Anleggsmidler er eiendeler bestemt til varig eie og bruk. Langsiktig gjeld er gjeld som forfaller senere enn ett år etter transaksjonsdagen.

Omløpsmidler vurderes til laveste av anskaffelseskost og virkelig verdi. Kortsiktig gjeld balanseføres til nominelt beløp på etableringstidspunktet.

Anleggsmidler vurderes til anskaffelseskost. Varige anleggsmidler avskrives etter en fornuftig avskrivningsplan. Anleggsmidlene nedskrives til virkelig verdi ved verdifall som ikke forventes å være forbigående. Langsiktig gjeld med unntak av andre avsetninger balanseføres til nominelt beløp på etableringstidspunktet.

#### Fordringer

Kundefordringer og andre fordringer er oppført i balansen til pålydende etter fradrag for avsetning til forventet tap. Avsetning til tap gjøres på grunnlag av individuelle vurderinger av de enkelte fordringene. I tillegg gjøres det for øvrige kundefordringer en uspesifisert avsetning for å dekke antatt tap.

#### Varige driftsmidler

Varige driftsmidler balanseføres og avskrives over driftsmidlenes levetid dersom de har antatt levetid over 3 år og har en kostpris som overstiger kr 15.000. Direkte vedlikehold av driftsmidler kostnadsføres løpende under driftskostnader, mens påkostninger eller forbedringer tillegges driftsmidlets kostpris og avskrives i takt med driftsmidlet.

#### Skatt

Skattekostnaden i resultatregnskapet omfatter både periodens betalbare skatt og endring i utsatt skatt. Utsatt skatt er beregnet med 22% på grunnlag av de midlertidige forskjeller som eksisterer mellom regnskapsmessige og skattemessige verdier, samt skattemessig underskudd til fremføring ved utgangen av regnskapsåret. Skatteøkende og skattereduserende midlertidige forskjeller som reverserer eller kan reversere i samme periode er utlignet og skattevirkningen er beregnet på netto grunnlaget.

Selskapet har ikke endret regnskapsprinsipp fra 2020 til 2021.



## Note 1 - Lønnskostnader etc

|                    | 2021           | 2020           |
|--------------------|----------------|----------------|
| Lønn               | 456 228        | 564 224        |
| Arbeidsgiveravgift | 64 844         | 78 874         |
| Andre ytelser      | 13 200         | 6 506          |
| <b>Sum</b>         | <b>534 272</b> | <b>649 604</b> |

## Note 2 - Antall årsverk

Selskapet har hatt 1 årsverk sysselsatt i regnskapsåret.

## Note 3 - Revisjon

Selskapet oppfyller kravene til fravalg revisor, og dette er valgt.

## Note 4 - Skatt

|  | 2021          | 2020            |
|--|---------------|-----------------|
| Ordinært resultat før skattekostnad                | 47 829        | (46 371)        |
| +/- Permanente forskjeller                         |               | 187             |
| <b>Årets skattegrunnlag</b>                        | <b>47 829</b> | <b>(46 184)</b> |
| Betalbar inntektsskatt for selskapet basert på 22% | 10 522        |                 |
| Sum  | 10 522        |                 |
| +/- Endring i utsatt skatt                         |               | (10 161)        |
| <b>Skattekostnad i resultatregnskapet</b>          | <b>10 522</b> | <b>(10 161)</b> |
| Betalbar skatt i skattekostnad                     | 10 522        |                 |
| <b>Betalbar skatt i balansen</b>                   | <b>10 522</b> | <b>0</b>        |

## Note 5 - Midl. forskjeller - Utsatt skatt/skattefordel

Utsatt skatt/utsatt skattefordel i balansen avsettes på grunnlag av forskjeller mellom regnskapsmessige og skattemessige verdier i henhold til norsk regnskapsstandard for skatt. Midlertidige skatteøkende og skattereduserende forskjeller som kan utlignes er nettoført.

| Midlertidige forskjeller knyttet til:              | 01.01.2021 | 31.12.2021 | Endring  |
|--|------------|------------|----------|
| Sum midlertidige forskjeller                       | 0          | 0          | 0        |
| <b>Utsatt skattefordel 31.12.21. basert på 22%</b> | <b>0</b>   | <b>0</b>   | <b>0</b> |

Utsatt skattefordel i forbindelse med underskudd pr 01.01. utgjør kr 10 161. Beløpet ble mottatt i 2021 som en del av koronatiltakene.

## Note 6 - Kundefordringer

Kundefordringer er vurdert til pålydende, nedskrevet med forventet tap på fordringer. Det er ikke tapsført kundefordringer i løpet av 2021.

|   | 2021          | 2020         |
|---|---------------|--------------|
| Kundefordringer til pålydende           | 36 600        | 8 500        |
| Avsatt til dekning av usikre fordringer |               |              |
| <b>Netto oppførte kundefordringer</b>   | <b>36 600</b> | <b>8 500</b> |



## Note 7 - Lån og sikkerhetsstillelse til ledende personer

Selskapet har ikke gitt lån eller sikkerhetsstillelse til medlemmer av styrende organer.

## Note 8 - Bankinnskudd

Posten inneholder kun frie midler.

## Note 9 - Aksjekapital og aksjonærer

| Aksjeklasse     | Antall aksjer  | Pålydende | Bokført verdi    |
|-----------------|----------------|-----------|------------------|
| Ordinære aksjer | 210 000        | 0,15      | 31 500,00        |
| <b>Sum</b>      | <b>210 000</b> |           | <b>31 500,00</b> |

| Aksjeeier                   | Antall aksjer  | Eierandel      | Aksjeklasse     |
|-----------------------------|----------------|----------------|-----------------|
| Akre Holding AS             | 210 000        | 100,00%        | Ordinære aksjer |
| <b>Totalt antall aksjer</b> | <b>210 000</b> | <b>100,00%</b> |                 |

## Mer om aksjer og aksjeeiere

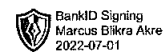
Marcus Blikra Akre, som er daglig leder og styrets leder, eier 100 % via Akre Holding AS

## Note 10 - Egenkapital

|                               | Aksjekapital  | Overkurs       | Annen EK     | Udekket tap | Sum            |
|-------------------------------|---------------|----------------|--------------|-------------|----------------|
| Egenkapital 01.01.2021        | 31 500        | 170 178        |              | (34 404)    | 167 274        |
| Årets resultat                |               |                | 2 903        | 34 404      | 37 307         |
| <b>Egenkapital 31.12.2021</b> | <b>31 500</b> | <b>170 178</b> | <b>2 903</b> | <b>0</b>    | <b>204 581</b> |

## Note 11 - Kortsiktig konserngjeld

| Type                          | 2021    | 2020    |
|-------------------------------|---------|---------|
| Foretak i samme konsern       | 235 000 | 235 000 |
| Tilknyttet selskap            | 0       | 0       |
| Felles kontrollert virksomhet | 0       | 0       |



Årsregnskap for 2021

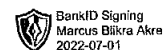
**AKRE CONSULTING AS**  
**4027 STAVANGER**

Innhold

Resultatregnskap

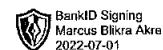
Balanse

Noter



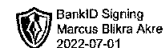
## Resultatregnskap for 2021 AKRE CONSULTING AS

|  | Note | 2021             | 2020             |
|--|------|------------------|------------------|
| Salgsinntekt                               |      | 648 780          | 657 428          |
| <b>Sum driftsinntekter</b>                 |      | <b>648 780</b>   | <b>657 428</b>   |
| Lønnskostnad                               | 1, 2 | (534 272)        | (649 604)        |
| Annen driftskostnad                        | 3    | (66 357)         | (53 369)         |
| <b>Sum driftskostnader</b>                 |      | <b>(600 629)</b> | <b>(702 973)</b> |
| <b>Driftsresultat</b>                      |      | <b>48 151</b>    | <b>(45 545)</b>  |
| Annen renteinntekt                         |      | 0                | 88               |
| <b>Sum finansinntekter</b>                 |      | <b>0</b>         | <b>88</b>        |
| Annen rentekostnad                         |      | (322)            | (914)            |
| <b>Sum finanskostnader</b>                 |      | <b>(322)</b>     | <b>(914)</b>     |
| <b>Netto finans</b>                        |      | <b>(322)</b>     | <b>(826)</b>     |
| <b>Ordinært resultat før skattekostnad</b> |      | <b>47 829</b>    | <b>(46 371)</b>  |
| Skattekostnad på ordinært resultat         | 4    | (10 522)         | 10 161           |
| <b>Ordinært resultat</b>                   |      | <b>37 307</b>    | <b>(36 210)</b>  |
| <b>Årsresultat</b>                         |      | <b>37 307</b>    | <b>(36 210)</b>  |
| <b>Overføringer</b>                        |      |                  |                  |
| Udekket tap                                |      | 34 404           | (34 404)         |
| Annen egenkapital                          |      | 2 903            | (1 806)          |
| <b>Sum</b>                                 |      | <b>37 307</b>    | <b>(36 210)</b>  |



## Balanse pr. 31. desember 2021 AKRE CONSULTING AS

|  | Note | 2021           | 2020           |
|--|------|----------------|----------------|
| <b>EIENDELER</b>                               |      |                |                |
| <b>Anleggsmidler</b>                           |      |                |                |
| <b>Immaterielle eiendeler</b>                  |      |                |                |
| Utsatt skattefordel                            | 5    | 0              | 10 161         |
| <b>Sum immaterielle eiendeler</b>              |      | <b>0</b>       | <b>10 161</b>  |
| <b>Sum anleggsmidler</b>                       |      | <b>0</b>       | <b>10 161</b>  |
| <b>Omløpsmidler</b>                            |      |                |                |
| <b>Fordringer</b>                              |      |                |                |
| Kundefordringer                                | 6    | 36 600         | 8 500          |
| Andre fordringer                               | 7    | 2 451          | 2 763          |
| <b>Sum fordringer</b>                          |      | <b>39 051</b>  | <b>11 263</b>  |
| Bankinnskudd, kontanter og lignende            | 8    | 491 154        | 453 187        |
| <b>Sum bankinnskudd, kontanter og lignende</b> |      | <b>491 154</b> | <b>453 187</b> |
| <b>Sum omløpsmidler</b>                        |      | <b>530 205</b> | <b>464 450</b> |
| <b>Sum eiendeler</b>                           |      | <b>530 205</b> | <b>474 611</b> |

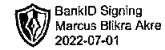


## Balanse pr. 31. desember 2021 AKRE CONSULTING AS

|   | Note  | 2021           | 2020            |
|---|-------|----------------|-----------------|
| <b>EGENKAPITAL OG GJELD</b>             |       |                |                 |
| <b>Egenkapital</b>                      |       |                |                 |
| <b>Innskutt egenkapital</b>             |       |                |                 |
| Aksjekapital (210 000 aksjer à kr 0,15) | 9, 10 | 31 500         | 31 500          |
| Overkurs                                | 10    | 170 178        | 170 178         |
| <b>Sum innskutt egenkapital</b>         |       | <b>201 678</b> | <b>201 678</b>  |
| <b>Opptjent egenkapital</b>             |       |                |                 |
| Annen egenkapital                       | 10    | 2 903          | 0               |
| Udekket tap                             | 10    | 0              | (34 404)        |
| <b>Sum opptjent egenkapital</b>         |       | <b>2 903</b>   | <b>(34 404)</b> |
| <b>Sum egenkapital</b>                  | 10    | <b>204 581</b> | <b>167 274</b>  |
| <b>Gjeld</b>                            |       |                |                 |
| <b>Kortsiktig gjeld</b>                 |       |                |                 |
| Leverandørgjeld                         |       | 4 531          | 6 138           |
| Betalbar skatt                          | 4     | 10 522         | 0               |
| Skyldige offentlige avgifter            |       | 31 731         | 12 605          |
| Kortsiktig konserngjeld                 | 11    | 235 000        | 235 000         |
| Annen kortsiktig gjeld                  |       | 43 840         | 53 595          |
| <b>Sum kortsiktig gjeld</b>             |       | <b>325 624</b> | <b>307 338</b>  |
| <b>Sum gjeld</b>                        |       | <b>325 624</b> | <b>307 338</b>  |
| <b>Sum egenkapital og gjeld</b>         |       | <b>530 205</b> | <b>474 611</b>  |

STAVANGER, 30.06.2022

Marcus Blikra Akre  
Styrets leder / Daglig leder



## Noter 2021 AKRE CONSULTING AS

### Regnskapsprinsipper

Årsregnskapet er satt opp i samsvar med regnskapsloven og god regnskapsskikk for små foretak.

#### Salgsinntekter

Inntektsføring ved salg av varer skjer på leveringstidspunktet. Tjenester inntektsføres etter hvert som de leveres.

#### Klassifisering og vurdering av balanseposter

Omløpsmidler og kortsiktig gjeld omfatter poster som knytter seg til varekretsløpet. For andre poster enn kundefordringer omfattes poster som forfaller til betaling innen ett år etter transaksjonsdagen. Anleggsmidler er eiendeler bestemt til varig eie og bruk. Langsiktig gjeld er gjeld som forfaller senere enn ett år etter transaksjonsdagen.

Omløpsmidler vurderes til laveste av anskaffelseskost og virkelig verdi. Kortsiktig gjeld balanseføres til nominelt beløp på etableringstidspunktet.

Anleggsmidler vurderes til anskaffelseskost. Varige anleggsmidler avskrives etter en fornuftig avskrivningsplan. Anleggsmidlene nedskrives til virkelig verdi ved verdifall som ikke forventes å være forbigående. Langsiktig gjeld med unntak av andre avsetninger balanseføres til nominelt beløp på etableringstidspunktet.

#### Fordringer

Kundefordringer og andre fordringer er oppført i balansen til pålydende etter fradrag for avsetning til forventet tap. Avsetning til tap gjøres på grunnlag av individuelle vurderinger av de enkelte fordringene. I tillegg gjøres det for øvrige kundefordringer en uspesifisert avsetning for å dekke antatt tap.

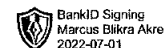
#### Varige driftsmidler

Varige driftsmidler balanseføres og avskrives over driftsmidlenes levetid dersom de har antatt levetid over 3 år og har en kostpris som overstiger kr 15.000. Direkte vedlikehold av driftsmidler kostnadsføres løpende under driftskostnader, mens påkostninger eller forbedringer tillegges driftsmidlets kostpris og avskrives i takt med driftsmidlet.

#### Skatt

Skattekostnaden i resultatregnskapet omfatter både periodens betalbare skatt og endring i utsatt skatt. Utsatt skatt er beregnet med 22% på grunnlag av de midlertidige forskjeller som eksisterer mellom regnskapsmessige og skattemessige verdier, samt skattemessig underskudd til fremføring ved utgangen av regnskapsåret. Skatteøkende og skattereduserende midlertidige forskjeller som reverserer eller kan reversere i samme periode er utlignet og skattevirkningen er beregnet på nettogrunnlaget.

Selskapet har ikke endret regnskapsprinsipp fra 2020 til 2021.



## Note 1 - Lønnskostnader etc

|                    | 2021           | 2020           |
|--------------------|----------------|----------------|
| Lønn               | 456 228        | 564 224        |
| Arbeidsgiveravgift | 64 844         | 78 874         |
| Andre ytelser      | 13 200         | 6 506          |
| <b>Sum</b>         | <b>534 272</b> | <b>649 604</b> |

## Note 2 - Antall årsverk

Selskapet har hatt 1 årsverk sysselsatt i regnskapsåret.

## Note 3 - Revisjon

Selskapet oppfyller kravene til fravalg revisor, og dette er valgt.

## Note 4 - Skatt

|  | 2021          | 2020            |
|--|---------------|-----------------|
| Ordinært resultat før skattekostnad                | 47 829        | (46 371)        |
| +/- Permanente forskjeller                         |               | 187             |
| <b>Årets skattegrunnlag</b>                        | <b>47 829</b> | <b>(46 184)</b> |
| Betalbar inntektsskatt for selskapet basert på 22% | 10 522        |                 |
| <b>Sum</b>   | <b>10 522</b> |                 |
| +/- Endring i utsatt skatt                         |               | (10 161)        |
| <b>Skattekostnad i resultatregnskapet</b>          | <b>10 522</b> | <b>(10 161)</b> |
| Betalbar skatt i skattekostnad                     | 10 522        |                 |
| <b>Betalbar skatt i balansen</b>                   | <b>10 522</b> | <b>0</b>        |

## Note 5 - Midl. forskjeller - Utsatt skatt/skattefordel

Utsatt skatt/utsatt skattefordel i balansen avsettes på grunnlag av forskjeller mellom regnskapsmessige og skattemessige verdier i henhold til norsk regnskapsstandard for skatt. Midlertidige skatteøkende og skattereduserende forskjeller som kan utlignes er nettoført.

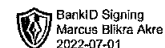
| Midlertidige forskjeller knyttet til:              | 01.01.2021 | 31.12.2021 | Endring  |
|--|------------|------------|----------|
| Sum midlertidige forskjeller                       | 0          | 0          | 0        |
| <b>Utsatt skattefordel 31.12.21. basert på 22%</b> | <b>0</b>   | <b>0</b>   | <b>0</b> |

Utsatt skattefordel i forbindelse med underskudd pr 01.01. utgjør kr 10 161. Beløpet ble mottatt i 2021 som en del av koronatiltakene.

## Note 6 - Kundefordringer

Kundefordringer er vurdert til pålydende, nedskrevet med forventet tap på fordringer. Det er ikke tapsført kundefordringer i løpet av 2021.

|   | 2021          | 2020         |
|---|---------------|--------------|
| Kundefordringer til pålydende           | 36 600        | 8 500        |
| Avsatt til dekning av usikre fordringer |               |              |
| <b>Netto oppførte kundefordringer</b>   | <b>36 600</b> | <b>8 500</b> |



## Note 7 - Lån og sikkerhetsstillelse til ledende personer

Selskapet har ikke gitt lån eller sikkerhetsstillelse til medlemmer av styrende organer.

## Note 8 - Bankinnskudd

Posten inneholder kun frie midler.

## Note 9 - Aksjekapital og aksjonærer

| Aksjeklasse     | Antall aksjer  | Pålydende | Bokført verdi    |
|-----------------|----------------|-----------|------------------|
| Ordinære aksjer | 210 000        | 0,15      | 31 500,00        |
| <b>Sum</b>      | <b>210 000</b> |           | <b>31 500,00</b> |

| Aksjeeier                   | Antall aksjer  | Eierandel      | Aksjeklasse     |
|-----------------------------|----------------|----------------|-----------------|
| Akre Holding AS             | 210 000        | 100,00%        | Ordinære aksjer |
| <b>Totalt antall aksjer</b> | <b>210 000</b> | <b>100,00%</b> |                 |

## Mer om aksjer og aksjeeiere

Marcus Blikra Akre, som er daglig leder og styrets leder, eier 100 % via Akre Holding AS

## Note 10 - Egenkapital

|                               | Aksjekapital  | Overkurs       | Annen EK     | Udekket tap | Sum            |
|-------------------------------|---------------|----------------|--------------|-------------|----------------|
| Egenkapital 01.01.2021        | 31 500        | 170 178        |              | (34 404)    | 167 274        |
| Årets resultat                |               |                | 2 903        | 34 404      | 37 307         |
| <b>Egenkapital 31.12.2021</b> | <b>31 500</b> | <b>170 178</b> | <b>2 903</b> | <b>0</b>    | <b>204 581</b> |

## Note 11 - Kortsiktig konserngjeld

| Type                          | 2021    | 2020    |
|-------------------------------|---------|---------|
| Foretak i samme konsern       | 235 000 | 235 000 |
| Tilknyttet selskap            | 0       | 0       |
| Felles kontrollert virksomhet | 0       | 0       |