



ÅRSREGNSKAPET FOR REGNSKAPSÅRET 2019 - GENERELL INFORMASJON

Enheten

Organisasjonsnummer: 976 557 190
Organisasjonsform: Aksjeselskap
Foretaksnavn: GJØVIK SJOKOLADE AS
Forretningsadresse: Storgata 8
2815 GJØVIK

Regnskapsår

Årsregnskapets periode: 01.01.2019 - 31.12.2019

Konsern

Morselskap i konsern: Nei

Regnskapsregler

Regler for små foretak benyttet: Ja
Benyttet ved utarbeidelsen av årsregnskapet til selskapet: Regnskapslovens alminnelige regler

Årsregnskapet fastsatt av kompetent organ

Bekreftet av representant for selskapet: Bjørn Rognstad
Dato for fastsettelse av årsregnskapet: 22.05.2020

Grunnlag for avgivelse

År 2019: Årsregnskapet er elektronisk innlevert
År 2018: Tall er hentet fra elektronisk innlevert årsregnskap fra 2019

Det er ikke krav til at årsregnskapet m.v. som sendes til Regnskapsregisteret er undertegnet. Kontrollen på at dette er utført ligger hos revisor/enhetens øverste organ. Sikkerheten ivaretas ved at innsender har rolle/rettighet for innsending av årsregnskapet via Altinn, og ved at det bekreftes at årsregnskapet er fastsatt av kompetent organ.

Brønnøysundregistrene, 27.10.2021



Resultatregnskap

Beløp i: NOK	Note	2019	2018
RESULTATREGNSKAP			
Inntekter			
Salgsinntekt	1	5 055 806	4 231 591
Annen driftsinntekt		104 200	155 800
Sum inntekter		5 160 006	4 387 391
Kostnader			
Endring i beholdning av varer under tilvirkning og ferdig tilvirkede varer		-97 290	-124 404
Varekostnad		1 065 333	1 264 590
Lønnskostnad	2	3 151 325	2 125 247
Avskrivning av driftsmidler og immaterielle eiendeler	8	32 192	15 725
Annen driftskostnad		1 264 216	966 650
Sum kostnader		5 415 776	4 247 808
Driftsresultat		-255 770	139 583
Finansinntekter og finanskostnader			
Annen renteinntekt		108	113
Sum finansinntekter		108	113
Annen rentekostnad		21 167	4 323
Sum finanskostnader		21 167	4 323
Netto finans		-21 059	-4 209
Ordinært resultat før skattekostnad	4	-276 829	135 373
Skattekostnad på ordinært resultat	4		6 778
Ordinært resultat etter skattekostnad		-276 829	128 595
Årsresultat	5	-276 829	128 595
Årsresultat etter minoritetsinteresser		-276 829	128 595
Totalresultat		-276 829	128 595



Resultatregnskap

Beløp i: NOK	Note	2019	2018
Overføringer og disponeringer			
Udekket tap		-97 854	
Avsatt til annen egenkapital			128 595
Overført fra annen egenkapital		-178 975	
Sum overføringer og disponeringer		-276 829	128 595



Balanse

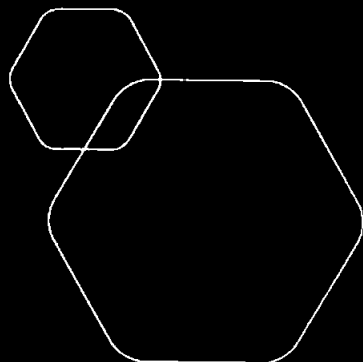
Beløp i: NOK	Note	2019	2018
BALANSE - EIENDELER			
Anleggsmidler			
Immaterielle eiendeler			
Web Gjøvik Chokolade AS		11 000	14 000
Sum immaterielle eiendeler	8	11 000	14 000
Varige driftsmidler			
Fast eiendom/installasjoner		52 000	25 000
Driftsløsøre, inventar o.a. utstyr		234 000	65 000
Sum varige driftsmidler	8	286 000	90 000
Finansielle anleggsmidler			
Investeringer i aksjer og andeler		1 100	1 100
Sum finansielle anleggsmidler		1 100	1 100
Sum anleggsmidler		298 100	105 100
Omløpsmidler			
Varer			
Sum varer	1	478 067	380 777
Fordringer			
Kundefordringer		348 615	87 963
Andre kortsiktige fordringer		34 978	236 073
Sum fordringer		383 593	324 036
Bankinnskudd, kontanter og lignende			
Bankinnskudd, kontanter o.l.	7	363 459	539 671
Sum bankinnskudd, kontanter og lignende		363 459	539 671
Sum omløpsmidler		1 225 119	1 244 484
SUM EIENDELER		1 523 219	1 349 584

BALANSE - EGENKAPITAL OG GJELD



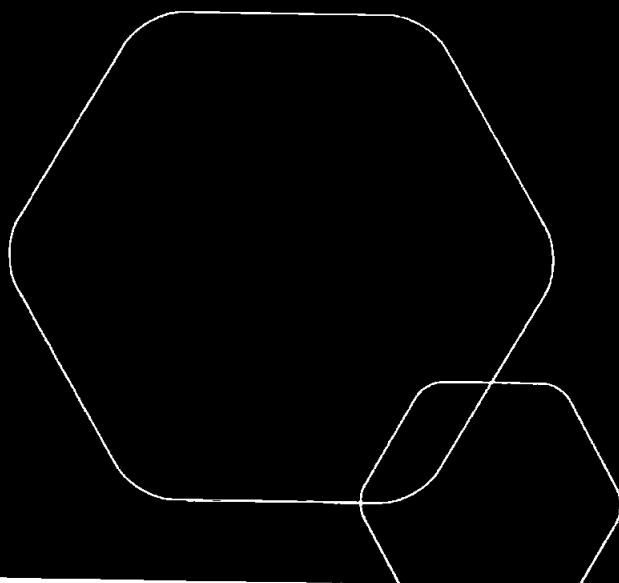
Balanse

Beløp i: NOK	Note	2019	2018
Egenkapital			
Innskutt egenkapital			
Aksjekapital	6	200 000	200 000
Sum innskutt egenkapital		200 000	200 000
Opptjent egenkapital			
Annen egenkapital			178 975
Udekket tap		97 854	
Sum opptjent egenkapital		-97 854	178 975
Sum egenkapital	5	102 146	378 975
Gjeld			
Langsiktig gjeld			
Annen langsiktig gjeld			
Øvrig langsiktig gjeld	3	630 414	434 730
Sum annen langsiktig gjeld		630 414	434 730
Sum langsiktig gjeld		630 414	434 730
Kortsiktig gjeld			
Leverandørgjeld		52 362	12 818
Betalbar skatt	4		6 778
Skattetrekk og andre trekk		377 108	297 417
Annen kortsiktig gjeld		361 188	218 866
Sum kortsiktig gjeld		790 659	535 879
Sum gjeld		1 421 073	970 610
SUM EGENKAPITAL OG GJELD		1 523 219	1 349 584



Årsregnskap 2019
Gjøvik Chokolade AS

Resultatregnskap
Balanse
Noter til regnskapet
Revisors beretning



Org.nr.: 976 557 190



Resultatregnskap			
Gjøvik Chokolade AS			
Driftsinntekter og driftskostnader	Note	2019	2018
Salgsinntekt	1	5 055 806	4 231 591
Annen driftsinntekt		104 200	155 800
Sum driftsinntekter		<u>5 160 006</u>	<u>4 387 391</u>
Varekostnad		1 065 333	1 264 590
End. beh. varer u.tilv. og ferdigvarer		-97 290	-124 404
Lønnskostnad	2	3 151 325	2 125 247
Avskrivning av driftsmidler og immaterielle eiendeler	8	32 192	15 725
Annen driftskostnad		1 264 216	966 650
Sum driftskostnader		<u>5 415 776</u>	<u>4 247 808</u>
Driftsresultat		<u>-255 770</u>	<u>139 583</u>
Finansinntekter og finanskostnader			
Annen renteinntekt		108	113
Annen rentekostnad		21 167	4 323
Resultat av finansposter		<u>-21 059</u>	<u>-4 209</u>
Ordinært resultat før skattekostnad	4	-276 829	135 373
Skattekostnad på ordinært resultat	4	0	6 778
Ordinært resultat		<u>-276 829</u>	<u>128 595</u>
Ekstraordinære inntekter og kostnader			
Årsresultat	5	<u>-276 829</u>	<u>128 595</u>
Overføringer			
Avsatt til annen egenkapital		0	128 595
Overført til udekket tap		97 854	0
Overført fra annen egenkapital		178 975	0
Sum overføringer		<u>-276 829</u>	<u>128 595</u>




Balanse			
Gjøvik Chokolade AS			
Eiendeler	Note	2019	2018
Anleggsmidler			
Immaterielle eiendeler			
Web Gjøvik Chokolade AS		11 000	14 000
Sum immaterielle eiendeler	8	<u>11 000</u>	<u>14 000</u>
Varige driftsmidler			
Fast eiendom/installasjoner		52 000	25 000
Driftsløsøre, inventar o.a. utstyr		234 000	65 000
Sum varige driftsmidler	8	<u>286 000</u>	<u>90 000</u>
Finansielle driftsmidler			
Investeringer i aksjer og andeler		1 100	1 100
Sum finansielle anleggsmidler		<u>1 100</u>	<u>1 100</u>
Sum anleggsmidler		<u>298 100</u>	<u>105 100</u>
Omløpsmidler			
Lager av varer og annen beholdning	1	478 067	380 777
Fordringer			
Kundefordringer		348 615	87 963
Andre kortsiktige fordringer		34 978	236 073
Sum fordringer		<u>383 593</u>	<u>324 036</u>
Investeringer			
Bankinnskudd, kontanter o.l.	7	363 459	539 671
Sum omløpsmidler		<u>1 225 119</u>	<u>1 244 484</u>
Sum eiendeler		<u>1 523 219</u>	<u>1 349 584</u>



Balanse			
Gjøvik Chokolade AS			
Egenkapital og gjeld	Note	2019	2018
Innskutt egenkapital			
Aksjekapital	6	200 000	200 000
Sum innskutt egenkapital		<u>200 000</u>	<u>200 000</u>
Opptjent egenkapital			
Annen egenkapital		0	178 975
Udekket tap		-97 854	0
Sum opptjent egenkapital		<u>-97 854</u>	<u>178 975</u>
Sum egenkapital	5	<u>102 146</u>	<u>378 975</u>
Gjeld			
Avsetning for forpliktelser			
Annen langsiktig gjeld			
Øvrig langsiktig gjeld	3	630 414	434 730
Sum annen langsiktig gjeld		<u>630 414</u>	<u>434 730</u>
Kortsiktig gjeld			
Leverandørgjeld		52 362	12 818
Betalbar skatt	4	0	6 778
Skattetrekk og andre trekk		377 108	297 417
Annen kortsiktig gjeld		361 188	218 866
Sum kortsiktig gjeld		<u>790 659</u>	<u>535 879</u>
Sum gjeld		<u>1 421 073</u>	<u>970 610</u>
Sum egenkapital og gjeld		<u>1 523 219</u>	<u>1 349 584</u>

Gjøvik, 22.05.2020
Styret i Gjøvik Chokolade AS


Bjørn Rognstad
styreleder

Gjøvik Chokolade AS Side 4



Note 1 - Regnskapsprinsipper

Årsregnskapet er satt opp i samsvar med regnskapsloven. Det er utarbeidet etter norske regnskapsstandarder.

Driftsinntekter og kostnader

Inntektsføring skjer etter opptjeningsprinsippet som normalt vil være leveringstidspunktet for varer og tjenester. Kostnader medtas etter sammenstillingsprinsippet, dvs. at kostnader medtas i samme periode som tilhørende inntekter inntektsføres.

Hovedregel for vurdering og klassifisering av eiendeler og gjeld

Eiendeler bestemt til varig eie eller bruk er klassifisert som anleggsmidler. Andre eiendeler er klassifisert som omløpsmidler. Fordringer som skal tilbakebetales innen et år er uansett klassifisert som omløpsmidler. Ved klassifisering av kortsiktig og langsiktig gjeld er analoge kriterier lagt til grunn.

Anleggsmidler vurderes til anskaffelseskost, men nedskrives til virkelig verdi når verdifallet forventes ikke å være forbigående. Anleggsmidler med begrenset økonomisk levetid avskrives planmessig. Langsiktig gjeld balanseføres til nominelt mottatt beløp på etableringstidspunktet.

Omløpsmidler vurderes til laveste av anskaffelseskost og virkelig verdi. Kortsiktig gjeld balanseføres til nominelt mottatt beløp på etableringstidspunktet.

Enkelte poster er vurdert etter andre regler. Postene det gjelder vil være blant de postene som omhandles nedenfor.

Immaterielle eiendeler

Utgifter til immaterielle eiendeler, herunder utgifter til forskning og utvikling, er balanseført i utstrekning kriteriene for balanseføring er oppfylt.

Varige driftsmidler

Varige driftsmidler avskrives over forventet økonomisk levetid. Avskrivningene er som hovedregel fordelt lineært over antatt økonomisk levetid.

Aksjer i andre selskaper (omløpsaksjer)

Aksjer som inngår i en handelsportefølje vurderes til virkelig verdi på balansedagen. Prinsippet erstatter laveste verdis prinsipp som tidligere ble benyttet. Andre omløpsaksjer vurderes til det laveste av gjennomsnittlig anskaffelseskost og virkelig verdi på balansedagen. Tidligere ble anskaffelseskost tilordnet etter FIFO-metoden og ikke etter gjennomsnittlig anskaffelseskost. Prinsippendringene hadde ingen overgangsvirkning pr 1.1.1999.

Varer

Varer er vurdert til det laveste av gjennomsnittlig anskaffelseskost og netto salgsverdi. For råvarer og varer i arbeid beregnes netto salgsverdi til salgsværdien av ferdig tilvirkede varer redusert for igjenværende tilvirkningskostnader og salgskostnader.

Fordringer

Kundefordringer og andre fordringer oppføres til pålydende etter fradrag for avsetning til forventet tap. Avsetning til tap gjøres på grunnlag av en individuell vurdering av de enkelte fordringene. I tillegg gjøres det for øvrige kundefordringer en uspesifisert avsetning for å dekke antatt tap.



Skatt

Skattekostnaden i resultatregnskapet omfatter både periodens betalbare skatt og endring i utsatt skatt. Utsatt skatt er beregnet med 23% på grunnlag av de midlertidige forskjeller som eksisterer mellom regnskapsmessige og skattemessige verdier, samt ligningsmessig underskudd til fremføring ved utgangen av regnskapsåret. Skatteøkende og skattereduserende midlertidige forskjeller som reverserer eller kan reversere i samme periode er utlignet og nettoført.

Note 2 Lønnskostnader, antall ansatte, godtgjørelser, lån til ansatte m.m.

<u>Lønnskostnader</u>	<u>2019</u>	<u>2018</u>
Lønninger	2 671 128	1 822 160
Arbeidsgiveravgift	383 947	261 298
Andre ytelser	96 250	41 789
Sum	3 151 325	2 125 247

<u>Ytelser til ledende personer</u>	<u>Daglig leder</u>
Lønn	600 000
EK tjenester	4 392

Revisor

Kostnadsført revisjonshonorar for 2019 utgjør kr 22 000.
I tillegg kommer honorar for andre tjenester med kr 5 000.

Pensjonsforpliktelser

Selskapet er pliktig til å ha tjenstepensjonsordning etter lov om obligatorisk tjenstepensjon.
Selskapets pensjonsordninger tilfredsstiller kravene i denne lov.

Note 3 Langsiktig gjeld

Gjeld som forfaller mer enn to år etter regnskapsårets slutt:

Lån bank	197 920
Lån Jan Rognstad	432 494

Lån bank har pant i fordringer i henhold til factoringsavtale kr. 535 000.
Lån Jan Rognstad har pant i varelager og driftstilbehør, kr. 400.000.



Note 4 Skatt

Årets skattekostnad	2019	2018
Resultatført skatt på ordinært resultat:		
Betalbar skatt	0	6 778
Endring i utsatt skattefordel	0	0
Skattekostnad ordinært resultat	0	6 778
Skattepliktig inntekt:		
Ordinært resultat før skatt	-276 829	135 373
Permanente forskjeller	26	0
Endring i midlertidige forskjeller	-104 428	7 637
Anvendelse av fremførbart underskudd	0	-113 541
Skattepliktig inntekt	-381 231	29 469
Betalbar skatt i balansen:		
Betalbar skatt på årets resultat	0	6 778
Sum betalbar skatt i balansen	0	6 778

Skatteeffekten av midlertidige forskjeller og underskudd til fremføring som har gitt opphav til utsatt skatt og utsatte skattefordeler, spesifisert på typer av midlertidige forskjeller:

	2019	2018	Endring
Varige driftsmidler	19 769	-14 835	-34 604
Varebeholdning	72 454	0	-72 454
Fordringer	-30 000	-27 370	2 630
Sum	62 223	-42 205	-104 428
Aksjer og andre verdipapirer	1 100	1 100	0
Akkumulert fremførbart underskudd	-381 231	0	381 231
Inngår ikke i beregningen av utsatt skatt	317 908	41 105	-276 803
Grunnlag for utsatt skattefordel	0	0	0
Utsatt skattefordel (22 %)	0	0	0

I henhold til God regnskapsskikk for små foretak balanseføres ikke utsatt skattefordel.

Note 5 Egenkapital

	Aksjekapital	Annen egenkapital	Sum egenkapital
Pr. 31.12.2018	200 000	178 975	378 975
Pr 01.01.2019	200 000	178 975	378 975
Årets resultat		-276 829	-276 829
Pr 31.12.2019	200 000	-97 854	102 146



Note 6 Aksjonærer

Aksjekapitalen i Gjøvik Chokolade AS pr. 31.12 består av:

	Antall	Pålydende	Bokført
Ordinære aksjer	200 000	1,00	200 000
Sum	200 000		200 000

Eierstruktur

De største aksjonærene i % pr. 31.12 var:

	Ordinære	Eierandel	Stemmeandel
Orso AS	200 000	100,0	100,0
Totalt antall aksjer	200 000	100,0	100,0

Note 7 Bankinnskudd

	2019	2018
Bundne bankinnskudd	136 575	186 124

Note 8 Anleggsmidler

	Driftsløse, Inventar ol.	Immaterielle eiendeler	Fast teknisk installasjon	Sum
Anskaffelseskost pr. 01.01.19	429 245	15 000	25 750	469 994
+ Tilgang kjøpte anleggsmidler	195 272		29 920	225 192
= Anskaffelseskost 31.12.19	624 517	15 000	55 670	695 186
Akkumulerte avskrivninger 31.12.19	390 517	4 000	3 670	398 186
= Bokført verdi 31.12.19	234 000	11 000	52 000	297 000
Årets ordinære avskrivninger	26 272	3 000	2 920	32 192
Økonomisk levetid		5 år		
Avskrivningsplan	saldo 20%		saldo 10%	



Inter Revisor AS
Postboks 1211, 2806 Gjøvik
Tlf: +47 61 18 90 90
Faks: +47 61 18 90 80
Revisor/Org.nr.: NO 988 502 790

UAVHENGIG REVISORS BERETNING
Til generalforsamlingen i Gjøvik Chokolade AS

Uttalelse om revisjonen av årsregnskapet

Konklusjon

Vi har revidert selskapet Gjøvik Chokolade AS årsregnskap som viser et underskudd på kr 276 829. Årsregnskapet består av balanse per 31. desember 2019, resultatregnskap for regnskapsåret avsluttet per denne datoen og noter til årsregnskapet, herunder et sammendrag av viktige regnskapsprinsipper.

Etter vår mening er det medfølgende årsregnskapet avgitt i samsvar med lov og forskrifter og gir et rettviseende bilde av selskapets finansielle stilling per 31. desember 2019, og av dets resultater for regnskapsåret avsluttet per denne datoen i samsvar med regnskapslovens regler og god regnskapsskikk i Norge.

Grunnlag for konklusjonen

Vi har gjennomført revisjonen i samsvar med lov, forskrift og god revisjonsskikk i Norge, herunder de internasjonale revisjonsstandardene (ISA-ene). Våre oppgaver og plikter i henhold til disse standardene er beskrevet i Revisors oppgaver og plikter ved revisjon av årsregnskapet. Vi er uavhengige av selskapet slik det kreves i lov og forskrift, og har overholdt våre øvrige etiske forpliktelser i samsvar med disse kravene. Etter vår oppfatning er innhentet revisjonsbevis tilstrekkelig og hensiktsmessig som grunnlag for vår konklusjon.

Styret og daglig leders ansvar for årsregnskapet

Styret og daglig leder (ledelsen) er ansvarlig for å utarbeide årsregnskapet i samsvar med lov og forskrifter, herunder for at det gir et rettviseende bilde i samsvar med regnskapslovens regler og god regnskapsskikk i Norge. Ledelsen er også ansvarlig for slik intern kontroll som den finner nødvendig for å kunne utarbeide et årsregnskap som ikke inneholder vesentlig feilinformasjon, verken som følge av misligheter eller utilsiktede feil.

Ved utarbeidelsen av årsregnskapet må ledelsen ta standpunkt til selskapets evne til fortsatt drift og opplyse om forhold av betydning for fortsatt drift. Forutsetningen om fortsatt drift skal legges til grunn for årsregnskapet så lenge det ikke er sannsynlig at virksomheten vil bli avvirket.

Revisors oppgaver og plikter ved revisjonen av årsregnskapet

Vårt mål er å oppnå betryggende sikkerhet for at årsregnskapet som helhet ikke inneholder vesentlig feilinformasjon, verken som følge av misligheter eller utilsiktede feil, og å avgi en revisjonsberetning som inneholder vår konklusjon. Betryggende sikkerhet er en høy grad av sikkerhet, men ingen garanti for at en revisjon utført i samsvar med lov, forskrift og god



revisjonsskikk i Norge, herunder ISA-ene, alltid vil avdekke vesentlig feilinformasjon som eksisterer. Feilinformasjon kan oppstå som følge av misligheter eller utilsiktede feil. Feilinformasjon blir vurdert som vesentlig dersom den enkeltvis eller samlet med rimelighet kan forventes å påvirke økonomiske beslutninger som brukerne foretar basert på årsregnskapet.

For videre beskrivelse av revisors oppgaver og plikter vises det til <https://revisorforeningen.no/revisjonsberetninger>

Uttalelse om øvrige lovmessige krav

Konklusjon om registrering og dokumentasjon

Basert på vår revisjon av årsregnskapet som beskrevet ovenfor, og kontrollhandlinger vi har funnet nødvendig i henhold til internasjonal standard for attestasjonsoppdrag (ISAE) 3000 «Attestasjonsoppdrag som ikke er revisjon eller forenklet revisorkontroll av historisk finansiell informasjon», mener vi at ledelsen har oppfylt sin plikt til å sørge for ordentlig og oversiktlig registrering og dokumentasjon av selskapets regnskapsopplysninger i samsvar med lov og god bokføringsskikk i Norge.

GJØVIK, 22.05.2019

Inter Revisor AS

Kai Aasen
Registrert revisor



Årsregnskap 2019 Gjøvik Chokolade AS

Resultatregnskap
Balanse
Noter til regnskapet
Revisors beretning



Org.nr.: 976 557 190



Resultatregnskap			
Gjøvik Chokolade AS			
	Note	2019	2018
Driftsinntekter og driftskostnader			
Salgsinntekt	1	5 055 806	4 231 591
Annen driftsinntekt		104 200	155 800
Sum driftsinntekter		<u>5 160 006</u>	<u>4 387 391</u>
Varekostnad		1 065 333	1 264 590
End. beh. varer u.tilv. og ferdigvarer		-97 290	-124 404
Lønnskostnad	2	3 151 325	2 125 247
Avskrivning av driftsmidler og immaterielle eiendeler	8	32 192	15 725
Annen driftskostnad		1 264 216	966 650
Sum driftskostnader		<u>5 415 776</u>	<u>4 247 808</u>
Driftsresultat		<u>-255 770</u>	<u>139 583</u>
Finansinntekter og finanskostnader			
Annen renteinntekt		108	113
Annen rentekostnad		21 167	4 323
Resultat av finansposter		<u>-21 059</u>	<u>-4 209</u>
Ordinært resultat før skattekostnad	4	-276 829	135 373
Skattekostnad på ordinært resultat	4	0	6 778
Ordinært resultat		<u>-276 829</u>	<u>128 595</u>
Ekstraordinære inntekter og kostnader			
Årsresultat	5	<u>-276 829</u>	<u>128 595</u>
Overføringer			
Avsatt til annen egenkapital		0	128 595
Overført til udekket tap		97 854	0
Overført fra annen egenkapital		178 975	0
Sum overføringer		<u>-276 829</u>	<u>128 595</u>



Balanse			
Gjøvik Chokolade AS			
Eiendeler	Note	2019	2018
Anleggsmidler			
Immaterielle eiendeler			
Web Gjøvik Chokolade AS		11 000	14 000
Sum immaterielle eiendeler	8	<u>11 000</u>	<u>14 000</u>
Varige driftsmidler			
Fast eiendom/installasjoner		52 000	25 000
Driftsløsøre, inventar o.a. utstyr		234 000	65 000
Sum varige driftsmidler	8	<u>286 000</u>	<u>90 000</u>
Finansielle driftsmidler			
Investeringer i aksjer og andeler		1 100	1 100
Sum finansielle anleggsmidler		<u>1 100</u>	<u>1 100</u>
Sum anleggsmidler		<u>298 100</u>	<u>105 100</u>
Omløpsmidler			
Lager av varer og annen beholdning	1	478 067	380 777
Fordringer			
Kundefordringer		348 615	87 963
Andre kortsiktige fordringer		34 978	236 073
Sum fordringer		<u>383 593</u>	<u>324 036</u>
Investeringer			
Bankinnskudd, kontanter o.l.	7	363 459	539 671
Sum omløpsmidler		<u>1 225 119</u>	<u>1 244 484</u>
Sum eiendeler		<u>1 523 219</u>	<u>1 349 584</u>



Balanse			
Gjøvik Chokolade AS			
	Note	2019	2018
Egenkapital og gjeld			
Innskutt egenkapital			
Aksjekapital	6	200 000	200 000
Sum innskutt egenkapital		<u>200 000</u>	<u>200 000</u>
Opptjent egenkapital			
Annen egenkapital		0	178 975
Udekket tap		-97 854	0
Sum opptjent egenkapital		<u>-97 854</u>	<u>178 975</u>
Sum egenkapital	5	<u>102 146</u>	<u>378 975</u>
Gjeld			
Avsetning for forpliktelser			
Annen langsiktig gjeld			
Øvrig langsiktig gjeld	3	630 414	434 730
Sum annen langsiktig gjeld		<u>630 414</u>	<u>434 730</u>
Kortsiktig gjeld			
Leverandørgjeld		52 362	12 818
Betalbar skatt	4	0	6 778
Skattetrekk og andre trekk		377 108	297 417
Annen kortsiktig gjeld		361 188	218 866
Sum kortsiktig gjeld		<u>790 659</u>	<u>535 879</u>
Sum gjeld		<u>1 421 073</u>	<u>970 610</u>
Sum egenkapital og gjeld		<u>1 523 219</u>	<u>1 349 584</u>
Gjøvik, 22.05.2020 Styret i Gjøvik Chokolade AS			
_____ Bjørn Rognstad styreleder			
Gjøvik Chokolade AS		Side 4	



Gjøvik Chokolade AS

Note 1 - Regnskapsprinsipper

Årsregnskapet er satt opp i samsvar med regnskapsloven. Det er utarbeidet etter norske regnskapsstandarder.

Driftsinntekter og kostnader

Inntektsføring skjer etter opptjeningsprinsippet som normalt vil være leveringstidspunktet for varer og tjenester. Kostnader medtas etter sammenstillingsprinsippet, dvs. at kostnader medtas i samme periode som tilhørende inntekter inntektsføres.

Hovedregel for vurdering og klassifisering av eiendeler og gjeld

Eiendeler bestemt til varig eie eller bruk er klassifisert som anleggsmidler. Andre eiendeler er klassifisert som omløpsmidler. Fordringer som skal tilbakebetales innen et år er uansett klassifisert som omløpsmidler. Ved klassifisering av kortsiktig og langsiktig gjeld er analoge kriterier lagt til grunn.

Anleggsmidler vurderes til anskaffelseskost, men nedskrives til virkelig verdi når verdifallet forventes ikke å være forbigående. Anleggsmidler med begrenset økonomisk levetid avskrives planmessig. Langsiktig gjeld balanseføres til nominelt mottatt beløp på etableringstidspunktet.

Omløpsmidler vurderes til laveste av anskaffelseskost og virkelig verdi. Kortsiktig gjeld balanseføres til nominelt mottatt beløp på etableringstidspunktet.

Enkelte poster er vurdert etter andre regler. Postene det gjelder vil være blant de postene som omhandles nedenfor.

Immaterielle eiendeler

Utgifter til immaterielle eiendeler, herunder utgifter til forskning og utvikling, er balanseført i utstrekning kriteriene for balanseføring er oppfylt.

Varige driftsmidler

Varige driftsmidler avskrives over forventet økonomisk levetid. Avskrivningene er som hovedregel fordelt lineært over antatt økonomisk levetid.

Aksjer i andre selskaper (omløpsaksjer)

Aksjer som inngår i en handelsportefølje vurderes til virkelig verdi på balansedagen. Prinsippet erstatter laveste verdis prinsipp som tidligere ble benyttet. Andre omløpsaksjer vurderes til det laveste av gjennomsnittlig anskaffelseskost og virkelig verdi på balansedagen. Tidligere ble anskaffelseskost tilordnet etter FIFO-metoden og ikke etter gjennomsnittlig anskaffelseskost. Prinsippendringene hadde ingen overgangsvirkning pr 1.1.1999.

Varer

Varer er vurdert til det laveste av gjennomsnittlig anskaffelseskost og netto salgsverdi. For råvarer og varer i arbeid beregnes netto salgsverdi til salgsverdien av ferdig tilvirkede varer redusert for igjenværende tilvirkningskostnader og salgskostnader.

Fordringer

Kundefordringer og andre fordringer oppføres til pålydende etter fradrag for avsetning til forventet tap. Avsetning til tap gjøres på grunnlag av en individuell vurdering av de enkelte fordringene. I tillegg gjøres det for øvrige kundefordringer en uspesifisert avsetning for å dekke antatt tap.



Gjøvik Chokolade AS

Skatt

Skattekostnaden i resultatregnskapet omfatter både periodens betalbare skatt og endring i utsatt skatt. Utsatt skatt er beregnet med 23% på grunnlag av de midlertidige forskjeller som eksisterer mellom regnskapsmessige og skattemessige verdier, samt ligningsmessig underskudd til fremføring ved utgangen av regnskapsåret. Skatteøkende og skattereduserende midlertidige forskjeller som reverserer eller kan reversere i samme periode er utlignet og nettoført.

Note 2 Lønnskostnader, antall ansatte, godtgjørelser, lån til ansatte m.m.

Lønnskostnader	2019	2018
Lønninger	2 671 128	1 822 160
Arbeidsgiveravgift	383 947	261 298
Andre ytelser	96 250	41 789
Sum	3 151 325	2 125 247

Ytelser til ledende personer	Daglig leder
Lønn	600 000
EK tjenester	4 392

Revisor

Kostnadsført revisjonshonorar for 2019 utgjør kr 22 000.
I tillegg kommer honorar for andre tjenester med kr 5 000.

Pensjonsforpliktelser

Selskapet er pliktig til å ha tjenstepensjonsordning etter lov om obligatorisk tjenstepensjon. Selskapets pensjonsordninger tilfredsstiller kravene i denne lov.

Note 3 Langsiktig gjeld

Gjeld som forfaller mer enn to år etter regnskapsårets slutt:

Lån bank	197 920
Lån Jan Rognstad	432 494

Lån bank har pant i fordringer i henhold til factoringsavtale kr. 535 000.
Lån Jan Rognstad har pant i varelager og driftstilbehør, kr. 400.000.



Gjøvik Chokolade AS

Note 4 Skatt

Årets skattekostnad	2019	2018
Resultatført skatt på ordinært resultat:		
Betalbar skatt	0	6 778
Endring i utsatt skattefordel	0	0
Skattekostnad ordinært resultat	0	6 778
Skattepliktig inntekt:		
Ordinært resultat før skatt	-276 829	135 373
Permanente forskjeller	26	0
Endring i midlertidige forskjeller	-31 974	7 637
Anvendelse av fremførbart underskudd	0	-113 541
Skattepliktig inntekt	-308 777	29 469
Betalbar skatt i balansen:		
Betalbar skatt på årets resultat	0	6 778
Sum betalbar skatt i balansen	0	6 778

Skatteeffekten av midlertidige forskjeller og underskudd til fremføring som har gitt opphav til utsatt skatt og utsatte skattefordeler, spesifisert på typer av midlertidige forskjeller:

	2019	2018	Endring
Varige driftsmidler	19 769	-14 835	-34 604
Fordringer	-30 000	-27 370	2 630
Sum	-10 231	-42 205	-31 974
Aksjer og andre verdipapirer	1 100	1 100	0
Akkumulert fremførbart underskudd	-308 777	0	308 777
Inngår ikke i beregningen av utsatt skatt	317 908	41 105	-276 803
Grunnlag for utsatt skattefordel	0	0	0
Utsatt skattefordel (22 %)	0	0	0

I henhold til God regnskapsskikk for små foretak balanseføres ikke utsatt skattefordel.

Note 5 Egenkapital

	Aksjekapital	Annen egenkapital	Sum egenkapital
Pr. 31.12.2018	200 000	178 975	378 975
Pr 01.01.2019	200 000	178 975	378 975
Årets resultat		-276 829	-276 829
Pr 31.12.2019	200 000	-97 854	102 146



Gjøvik Chokolade AS

Note 6 Aksjonærer

Aksjekapitalen i Gjøvik Chokolade AS pr. 31.12 består av:

	Antall	Pålydende	Bokført
Ordinære aksjer	200 000	1,00	200 000
Sum	200 000		200 000

Eierstruktur

De største aksjonærene i % pr. 31.12 var:

	Ordinære	Eierandel	Stemmeandel
Orso AS	200 000	100,0	100,0
Totalt antall aksjer	200 000	100,0	100,0

Note 7 Bankinnskudd

	2019	2018
Bundne bankinnskudd	136 575	186 124

Note 8 Anleggsmidler

	Driftsløse, inventar ol.	Immaterielle eiendeler	Fast teknisk installasjon	Sum
Anskaffelseskost pr. 01.01.19	429 245	15 000	25 750	469 994
+ Tilgang kjøpte anleggsmidler	195 272		29 920	225 192
= Anskaffelseskost 31.12.19	624 517	15 000	55 670	695 186
Akkumulerte avskrivninger 31.12.19	390 517	4 000	3 670	398 186
= Bokført verdi 31.12.19	234 000	11 000	52 000	297 000
Årets ordinære avskrivninger	26 272	3 000	2 920	32 192
Økonomisk levetid		5 år		
Avskrivningsplan	saldo 20%		saldo 10%	