



## ÅRSREGNSKAPET FOR REGNSKAPSÅRET 2021 - GENERELL INFORMASJON

### Enheten

Organisasjonsnummer: 911 567 555  
Organisasjonsform: Aksjeselskap  
Foretaksnavn: UPONOR INFRA AS  
Forretningsadresse: Karenslyst allé 8B  
0278 OSLO

### Regnskapsår

Årsregnskapets periode: 01.01.2021 - 31.12.2021

### Konsern

Morselskap i konsern: Nei

### Regnskapsregler

Regler for små foretak benyttet: Nei  
Benyttet ved utarbeidelsen av årsregnskapet til selskapet: Regnskapslovens alminnelige regler

### Årsregnskapet fastsatt av kompetent organ

Bekreftet av representant for selskapet: Ram Suvarna  
Dato for fastsettelse av årsregnskapet: 07.07.2022

### Grunnlag for avgivelse

År 2021: Årsregnskapet er elektronisk innlevert  
År 2020: Tall er hentet fra elektronisk innlevert årsregnskap fra 2021

*Det er ikke krav til at årsregnskapet m.v. som sendes til Regnskapsregisteret er undertegnet. Kontrollen på at dette er utført ligger hos revisor/enhetens øverste organ. Sikkerheten ivaretas ved at innsender har rolle/rettighet for innsending av årsregnskapet via Altinn, og ved at det bekreftes at årsregnskapet er fastsatt av kompetent organ.*

Brønnøysundregistrene, 18.08.2023



### Resultatregnskap

Beløp i: NOK	Note	2021	2020
<b>RESULTATREGNSKAP</b>			
<b>Inntekter</b>			
Salgsinntekt	2	169 903 571	119 784 924
<b>Sum inntekter</b>		<b>169 903 571</b>	<b>119 784 924</b>
<b>Kostnader</b>			
Varekostnad	3	113 074 444	63 288 159
Lønnskostnad	4	11 437 881	8 211 673
Avskrivning	6	12 290	12 290
Annen driftskostnad	3, 4	23 564 651	34 966 527
<b>Sum kostnader</b>		<b>148 089 266</b>	<b>106 478 649</b>
<b>Driftsresultat</b>		<b>21 814 305</b>	<b>13 306 275</b>
<b>Finansinntekter og finanskostnader</b>			
Renteinntekt fra foretak i samme konsern		12 874	29 594
<b>Sum finansinntekter</b>		<b>12 874</b>	<b>29 594</b>
Rentekostnad til foretak i samme konsern		8 018	7 375
Annen finanskostnad		9 643	10 641
<b>Sum finanskostnader</b>		<b>17 661</b>	<b>18 016</b>
<b>Netto finans</b>		<b>-200 654</b>	<b>-330 339</b>
<b>Ordinært resultat før skattekostnad</b>		<b>21 613 651</b>	<b>12 975 936</b>
Skattekostnad på ordinært resultat	5	121 592	0
<b>Ordinært resultat etter skattekostnad</b>		<b>21 492 059</b>	<b>12 975 936</b>
<b>Årsresultat</b>		<b>21 492 059</b>	<b>12 975 936</b>
<b>Overføringer og disponeringer</b>			
Overføringer annen egenkapital	9	21 492 059	12 975 936
<b>Sum overføringer og disponeringer</b>		<b>21 492 059</b>	<b>12 975 936</b>



### Balanse

Beløp i: NOK	Note	2021	2020
<b>BALANSE - EIENDELER</b>			
<b>Anleggsmidler</b>			
<b>Immaterielle eiendeler</b>			
<b>Varige driftsmidler</b>			
Driftsløsøre, inventar, verktøy, kontormaskiner ol	6	4 932	17 222
<b>Sum varige driftsmidler</b>		<b>4 932</b>	<b>17 222</b>
<b>Sum anleggsmidler</b>		<b>4 932</b>	<b>17 222</b>
<b>Omløpsmidler</b>			
<b>Varer</b>			
<b>Fordringer</b>			
Kundefordringer		43 021 231	28 631 456
Andre fordringer		143 515	92 130
<b>Sum fordringer</b>	7	<b>75 847 381</b>	<b>44 617 371</b>
<b>Bankinnskudd, kontanter og lignende</b>			
<b>Sum bankinnskudd, kontanter og lignende</b>	8	<b>373 839</b>	<b>315 103</b>
<b>Sum omløpsmidler</b>		<b>76 221 220</b>	<b>44 932 474</b>
<b>SUM EIENDELER</b>		<b>76 226 152</b>	<b>44 949 696</b>
<b>BALANSE - EGENKAPITAL OG GJELD</b>			
<b>Egenkapital</b>			
<b>Innskutt egenkapital</b>			
Aksjekapital	9, 10	1 200 000	1 200 000
Overkurs	9	33 800 000	33 800 000
<b>Sum innskutt egenkapital</b>		<b>35 000 000</b>	<b>35 000 000</b>
<b>Opptjent egenkapital</b>			
Annen egenkapital	9	11 029 497	-10 462 562



### Balanse

<b>Beløp i: NOK</b>	<b>Note</b>	<b>2021</b>	<b>2020</b>
<b>Sum opptjent egenkapital</b>		<b>11 029 497</b>	<b>-10 462 562</b>
<b>Sum egenkapital</b>		<b>46 029 497</b>	<b>24 537 438</b>
<b>Sum langsiktig gjeld</b>		<b>0</b>	<b>0</b>
<b>Kortsiktig gjeld</b>			
Leverandørgjeld		3 279 690	1 624 500
Betalbar skatt	5	121 592	
Skyldige offentlige avgifter		4 080 752	2 845 965
Annen kortsiktig gjeld	7, 12	16 025 563	9 358 276
<b>Sum kortsiktig gjeld</b>	<b>7, 11</b>	<b>30 196 655</b>	<b>20 412 258</b>
<b>Sum gjeld</b>		<b>30 196 655</b>	<b>20 412 258</b>
<b>SUM EGENKAPITAL OG GJELD</b>		<b>76 226 152</b>	<b>44 949 696</b>



## Brønnøysundregistrene

### ÅRSREGNSKAP FOR REGNSKAPSÅRET 2021 - GENERELL INFORMASJON

Journalnummer: 2022 679387

#### Enheten

Organisasjonsnummer: 911 567 555  
Organisasjonsform: Aksjeselskap  
Foretaksnavn: UPONOR INFRA AS  
Forretningsadresse: Solgaard skog 134  
1599 MOSS

#### Regnskapsår

Årsregnskapets periode: 01.01.2021 - 31.12.2021

#### Konsern

Morselskap i konsern: Nei

#### Regnskapsregler

Regler for små foretak benyttet: Nei  
Benyttet ved utarbeidelsen av  
årsregnskapet til selskapet: Regnskapslovens alminnelige regler

#### Årsregnskapet fastsatt av kompetent organ

Bekreftet av representant for selskapet: Ram Suvarna  
Dato for fastsettelse av årsregnskapet: 07.07.2022

#### Grunnlag for avgivelse

År 2021: Årsregnskap er elektronisk innlevert.  
År 2020: Tall er hentet fra elektronisk innlevert årsregnskap fra 2021.

*Det er ikke krav til at årsregnskapet m.v. som sendes til Regnskapsregisteret er undertegnet. Kontrollen på at dette er utført ligger hos revisor/enhetens øverste organ. Sikkerheten ivaretas ved at innsender har rolle/rettighet for innsending av årsregnskapet via Altinn, og ved at det bekreftes at årsregnskapet er fastsatt av kompetent organ.*

Brønnøysundregistrene, 21.07.2022



Organisasjonsnr: 911 567 555  
UPONOR INFRA AS

## RESULTATREGNSKAP

<b>Beløp i: NOK</b>	<b>Note</b>	<b>2021</b>	<b>2020</b>
<b>RESULTATREGNSKAP</b>			
<b>Inntekter</b>			
Salgsinntekt	2	169 903 571	119 784 924
<b>Sum inntekter</b>		<b>169 903 571</b>	<b>119 784 924</b>
<b>Kostnader</b>			
Varekostnad	3	113 074 444	63 288 159
Lønnskostnad	4	11 437 881	8 211 673
Avskrivning	6	12 290	12 290
Annen driftskostnad	3, 4	23 564 651	34 966 527
<b>Sum kostnader</b>		<b>148 089 266</b>	<b>106 478 649</b>
<b>Driftsresultat</b>		<b>21 814 305</b>	<b>13 306 275</b>
<b>Finansinntekter og finanskostnader</b>			
Renteinntekt fra foretak i samme konsern		12 874	29 594
<b>Sum finansinntekter</b>		<b>12 874</b>	<b>29 594</b>
Rentekostnad til foretak i samme konsern		8 018	7 375
Annen finanskostnad		9 643	10 641
<b>Sum finanskostnader</b>		<b>17 661</b>	<b>18 016</b>
<b>Netto finans</b>		<b>-200 654</b>	<b>-330 339</b>
<b>Ordinært resultat før skattekostnad</b>		<b>21 613 651</b>	<b>12 975 936</b>
Skattekostnad på ordinært resultat	5	121 592	0
<b>Ordinært resultat etter skattekostnad</b>		<b>21 492 059</b>	<b>12 975 936</b>
<b>Årsresultat</b>		<b>21 492 059</b>	<b>12 975 936</b>
<b>Overføringer og disponeringer</b>			
Overføringer annen egenkapital	9	21 492 059	12 975 936
<b>Sum overføringer og disponeringer</b>		<b>21 492 059</b>	<b>12 975 936</b>



Organisasjonsnr: 911 567 555  
UPONOR INFRA AS

## BALANSE

Beløp i: NOK	Note	2021	2020
<b>BALANSE - EIENDELER</b>			
<b>Anleggsmidler</b>			
<b>Immaterielle eiendeler</b>			
<b>Varige driftsmidler</b>			
Driftsløsøre, inventar, verktøy, kontormaskiner ol			
6		4 932	17 222
<b>Sum varige driftsmidler</b>		<b>4 932</b>	<b>17 222</b>
<b>Sum anleggsmidler</b>		<b>4 932</b>	<b>17 222</b>
<b>Omløpsmidler</b>			
<b>Varer</b>			
<b>Fordringer</b>			
Kundefordringer		43 021 231	28 631 456
Andre fordringer		143 515	92 130
7		<b>75 847 381</b>	<b>44 617 371</b>
<b>Bankinnskudd, kontanter og lignende</b>			
Sum bankinnskudd, kontanter og lignende		8 373 839	315 103
<b>Sum omløpsmidler</b>		<b>76 221 220</b>	<b>44 932 474</b>
<b>SUM EIENDELER</b>		<b>76 226 152</b>	<b>44 949 696</b>
<b>BALANSE - EGENKAPITAL OG GJELD</b>			
<b>Egenkapital</b>			
<b>Innskutt egenkapital</b>			
Aksjekapital		9, 10 1 200 000	1 200 000
Overkurs		9 33 800 000	33 800 000
<b>Sum innskutt egenkapital</b>		<b>35 000 000</b>	<b>35 000 000</b>
<b>Opptjent egenkapital</b>			
Annen egenkapital		9 11 029 497	-10 462 562
<b>Sum opptjent egenkapital</b>		<b>11 029 497</b>	<b>-10 462 562</b>
<b>Sum egenkapital</b>		<b>46 029 497</b>	<b>24 537 438</b>
<b>Sum langsiktig gjeld</b>		<b>0</b>	<b>0</b>
<b>Kortsiktig gjeld</b>			
Leverandørgjeld		3 279 690	1 624 500
Betalt skatt		5 121 592	



Skyldige offentlige avgifter		4 080 752	2 845 965
Annen kortsiktig gjeld	7, 12	16 025 563	9 358 276
<b>Sum kortsiktig gjeld</b>	<b>7, 11</b>	<b>30 196 655</b>	<b>20 412 258</b>
<b>Sum gjeld</b>		<b>30 196 655</b>	<b>20 412 258</b>
<b>SUM EGENKAPITAL OG GJELD</b>		<b>76 226 152</b>	<b>44 949 696</b>



Organisasjonsnr: 911 567 555  
UPONOR INFRA AS

NOTEOPPLYSNINGER - SELSKAP - alle poster oppgitt i hele tall

Note  
10

#### Antall aksjer og aksjeeiere

<u>Aksjeklasse</u>	<u>Ant. aksjer</u>	<u>Pålydende</u>	<u>Bokført verdi</u>
Ordinary shares	300.00	4000.00	1200000.00
<u>Aksjeeiere - fritekst</u>	<u>Antall</u>	<u>Eierandel</u>	<u>Aksjeklasse</u>
Uponor Infra Oy	300.00	100.00%	Ordinary shares
<u>Sum</u>	<u>Sum antall</u>	<u>Sum eierandel</u>	
	300.00	100.00%	

The entity is part of the consolidated accounts for Uponor Oyj, whose address is: Äyritie 20 Vantaa 01510, Finland The consolidated accounts can be obtained from: [www.uponorgroup.com](http://www.uponorgroup.com)

Note  
4

#### Lønn og ytelser

<u>Lønn</u>	<u>Årets</u>	<u>Fjorårets</u>
	8106605.00	5552076.00
<u>Arbeidsgiveravgift</u>	<u>Årets</u>	<u>Fjorårets</u>
	1144419.00	945479.00
<u>Pensjonskostnader</u>	<u>Årets</u>	<u>Fjorårets</u>
	837940.00	901593.00
<u>Andre ytelser</u>	<u>Årets</u>	<u>Fjorårets</u>
	1348917.00	812525.00
<u>Sum lønnskostnader</u>	<u>Årets</u>	<u>Fjorårets</u>
	11437881.00	8211673.00

The entity is required to have an occupational pension scheme in accordance with the Act on Mandatory Occupational Pensions. The entity's pension schemes satisfy the requirements of this Act.

#### Ytelser til daglig leder

Note



## Ytelser til andre ledende personer

<u>Ledende person</u>	<u>Lønn</u>	<u>Pensj.forpl.</u>	<u>Andre godtgj.</u>
General manager	1196828.00	97998.00	233667.00
<u>Sum ytelse andre led.pers.</u>	<u>Lønn</u>	<u>Pensj.forpl.</u>	<u>Andre godtgj.</u>
	1196828.00	97998.00	233667.00

The entity has not paid any other remuneration to the general manager or the board of directors during the year. There are no loans/securities issued to the general manager or board of directors. There is no obligation to the general manager or the board regarding remuneration upon termination or change of employment.

## Note

### Ytelser til revisjon

<u>Revisjon</u>	<u>Årets</u>	<u>Fjorårets</u>
	241120.00	313241.00
<u>Sum godtgjørelse til revisor</u>	<u>Årets</u>	<u>Fjorårets</u>
	241120.00	313241.00

## Note

### Antall årsverk i regnskapsåret

Virksomheten har hatt følgende antall årsverk:  
0.00

## Note

### Lån og sikkerhetsstillelse til ledende personer og aksjeeiere

Er det gitt lån eller sikkerhetsstillelse til ledende personer: Nei

<u>Omløpsmidler</u>	<u>Startdato</u>	<u>Sluttdato</u>	<u>Endring</u>
<u>Skattemessig fremf.undersk.</u>	<u>Startdato</u>	<u>Sluttdato</u>	<u>Endring</u>
<u>Kortsiktig gjeld</u>	<u>Startdato</u>	<u>Sluttdato</u>	<u>Endring</u>



DocuSign Envelope ID: FFA6A0F3-A536-4FA2-BB48-C33B4BD838FF

**Uponor Infra AS**

---

## **Annual report 2021**

**Board of directors' report**

**Annual accounts**

- **Income statement**
- **Balance sheet**
- **Cash flow statement**
- **Notes**

**Auditor's report**



DocuSign Envelope ID: FFA6A0F3-A536-4FA2-BB48-C33B4BD838FF

## Uponor Infra AS

### Income statement

	Note	2021	2020
<b>Revenue</b>			
Sales revenue	2	169 903 571	119 784 924
<b>Operating expenses</b>			
Cost of goods sold	3	113 074 444	63 288 159
Payroll expenses	4	11 437 881	8 211 673
Depreciation	6	12 290	12 290
Other operating expenses	3, 4	23 564 651	34 966 527
Total operating expenses		148 089 266	106 478 649
Operating result		21 814 305	13 306 275
<b>Financial income and expenses</b>			
Interest income from group companies		12 874	29 594
Other interest income		2	854
Net currency exchange gain/(loss)		-148 551	-305 753
Interest paid to group companies		8 018	7 375
Other interest expenses		47 318	37 018
Other financial expenses		9 643	10 641
Net financial items		-200 654	-330 339
Result before tax		21 613 651	12 975 936
Tax expense	5	121 592	0
<b>Net profit or loss for the year</b>		<b>21 492 059</b>	<b>12 975 936</b>
<b>Allocated as follows</b>			
Transferred to other equity	9	21 492 059	12 975 936



DocuSign Envelope ID: FFA6A0F3-A536-4FA2-BB48-C33B4BD838FF

## Uponor Infra AS

### Balance sheet as of December 31

	Note	2021	2020
<b>Fixed assets</b>			
<i>Tangible assets</i>			
Fixtures and fittings, tools, office machinery etc.	6	4 932	17 222
Total tangible assets		4 932	17 222
Total fixed assets		4 932	17 222
<b>Current assets</b>			
<i>Receivables</i>			
Accounts receivable		43 021 231	28 631 456
Receivables in cash pool arrangements	7	32 682 635	15 893 785
Other receivables		143 515	92 130
Total receivables		75 847 381	44 617 371
Cash and cash equivalents	8	373 839	315 103
Total current assets		76 221 220	44 932 474
Total assets		76 226 152	44 949 696



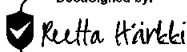
DocuSign Envelope ID: FFA6A0F3-A536-4FA2-BB48-C33B4BD838FF

## Uponor Infra AS

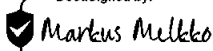
### Balance sheet as of December 31

	Note	2021	2020
<b>Equity</b>			
<i>Paid-in capital</i>			
Share capital	9, 10	1 200 000	1 200 000
Share premium reserve	9	33 800 000	33 800 000
Total paid-in capital		35 000 000	35 000 000
<i>Retained earnings</i>			
Other equity	9	11 029 497	-10 462 562
Total retained earnings		11 029 497	-10 462 562
Total equity		46 029 497	24 537 438
<b>Liabilities</b>			
<i>Current liabilities</i>			
Accounts payable		3 279 690	1 624 500
Accounts payable to group companies	7	4 660 850	3 509 154
Tax payable	5	121 592	0
Public duties payable		4 080 752	2 845 965
Pre-invoiced production	11	2 028 208	3 074 363
Other short-term liabilities	7, 12	16 025 563	9 358 276
Total current liabilities		30 196 655	20 412 258
Total liabilities		30 196 655	20 412 258
Total equity and liabilities		76 226 152	44 949 696

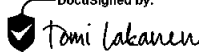
31 December 2021  
Moss, 5 July 2022

DocuSigned by:  
  
8E8EDE8D78D541C...

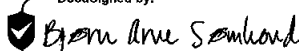
Reetta Elina Härkki

DocuSigned by:  
Chairman of the board  
  
3A2D86C186D449E...

Markus Kristian Melkko  
Board member

DocuSigned by:  
  
B002286289BC40C...

Tomi Pekka Lakanen

DocuSigned by:  
Board member  
  
20BAD0C09078409...

Bjørn Arve Sømhovd  
General manager



DocuSign Envelope ID: FFA6A0F3-A536-4FA2-BB48-C33B4BD838FF

## Uponor Infra AS

### Cash flow statement

	Note	2021	2020
<b>Cash flow from operating activities</b>			
Result before tax		21 613 651	12 975 936
Depreciation	6	12 290	12 290
Changes in accounts receivable and accounts payable		-11 582 889	4 132 349
Changes in other current balance sheet items		6 804 534	-12 315 064
Net cash flow from operating activities		<u>16 847 586</u>	<u>4 805 511</u>
<b>Cash flow from investing activities</b>			
Changes in cash pool arrangements	7	<u>-16 788 850</u>	<u>-15 893 785</u>
Net cash flow from investing activities		<u>-16 788 850</u>	<u>-15 893 785</u>
<b>Cash flow from financing activities</b>			
Changes in cash pool arrangements		<u>0</u>	<u>-8 896 738</u>
Net cash flow from financing activities		<u>0</u>	<u>-8 896 738</u>
Net change in cash and cash equivalents		58 736	-19 985 012
Cash and cash equivalents as of 01.01		<u>315 103</u>	<u>20 300 115</u>
Cash and cash equivalents as of 31.12		<u>373 839</u>	<u>315 103</u>



DocuSign Envelope ID: FFA6A0F3-A536-4FA2-BB48-C33B4BD838FF

## Uponor Infra AS

---

### Notes to the accounts for 2021

#### Note - 1 Accounting Principles

The annual report is prepared according to the Norwegian Accounting Act 1998 and generally accepted accounting principles.

##### *Sales revenue*

Sales revenues are recognized at the time of delivery. Revenue from services are recognized at execution. The share of sales revenue associated with future services are recorded in the balance sheet as deferred sales revenue, and are recognized at the time of execution.

##### *Construction contracts*

For construction contracts, income is recognized in the income statement on an ongoing basis in accordance with the work performed. The degree of completion is calculated as accrued costs on the balance sheet date as a percentage of the estimated total cost. For construction contracts that are expected to incur losses, a provision is made for the net cost of the remaining contractual production.

##### *Guarantees*

At the time of sale, the entire sales price, including the part that applies to future guarantee benefits, is booked as income. The company has made a provision for future guarantee benefits.

##### *Balance sheet classification*

Current assets and short term liabilities consist of receivables and payables due within one year, and items related to the inventory cycle. Other balance sheet items are classified as fixed assets / long term liabilities.

Current assets are valued at the lower of cost and fair value. Short term liabilities are recognized at nominal value.

Fixed assets are valued at cost, less depreciation and impairment losses. Long term liabilities are recognized at nominal value.

##### *Property, plant and equipment*

Property, plant and equipment is capitalized and depreciated over the estimated useful economic life. Direct maintenance costs are expensed as incurred, whereas improvements and upgrading are assigned to the acquisition cost and depreciated along with the asset. If carrying value of a non current asset exceeds the estimated recoverable amount, the asset is written down to the recoverable amount. The recoverable amount is the greater of the net selling price and value in use. In assessing value in use, the estimated future cash flows are discounted to their present value.

##### *Accounts and other receivables*

Accounts receivables and other current receivables are recorded in the balance sheet at nominal value less provisions for doubtful debts. Provisions for doubtful debts are calculated on the basis of individual assessments. In addition, for the remainder of accounts receivables outstanding balances, a general provision is carried out based on expected loss.

##### *Income tax*

Tax expenses in the profit and loss account comprise both tax payable for the accounting period and changes in deferred tax. Deferred tax is calculated at 22 percent on the basis of existing temporary differences between accounting profit and taxable profit together with tax deductible deficits at the year end. Temporary differences both positive and negative, are balance out within the same period. Deferred tax assets are recorded in the balance sheet to the extent it is more likely than not that the tax assets will be utilized.

---



DocuSign Envelope ID: FFA6A0F3-A536-4FA2-BB48-C33B4BD838FF

## Uponor Infra AS

---

### Notes to the accounts for 2021

#### *Foreign currency translation*

Foreign currency transactions are booked using the exchange rates at the time of transactions. Monetary asset and liability balances are translated using the year end exchange rate.

#### *Cash flow statement*

The cash flow statement is presented using the indirect method. Cash and cash equivalents include cash, bank deposits and other short term highly liquid placement with original maturities of three months or less.

### Note 2 - Sales revenue

Uponor Infra AS sells its products to customers located in Norway.

### Note 3 - Intercompany transactions with group and associated companies

<i>Cost of goods sold</i>	<b>2021</b>	<b>2020</b>
Costs of goods sold to group companies	69 205 264	56 398 725

For income year 2021, NOK 51 014 278 of the cost of goods sold is paid to Uponor Infra AB, NOK 16 501 076 is paid to Uponor Infra Oy and NOK 1 689 910 is paid to entity Uponor Infra A/S.

<i>Other operating expenses</i>	<b>2021</b>	<b>2020</b>
Other operating expenses paid to group companies	4 008 801	27 449 419



DocuSign Envelope ID: FFA6A0F3-A536-4FA2-BB48-C33B4BD838FF

## Uponor Infra AS

---

### Notes to the accounts for 2021

#### Note 4 - Payroll expenses, number of employees and loans to employees and auditor's fee

<i>Payroll expenses</i>	<b>2021</b>	<b>2020</b>
Salaries	8 106 605	5 552 076
Payroll tax	1 144 419	945 479
Pension costs	837 940	901 593
Other payments	1 348 917	812 525
Total payroll expenses	<u>11 437 881</u>	<u>8 211 673</u>

Average number of full-time equivalents	8	7
---	---	---

The entity is required to have an occupational pension scheme in accordance with the Act on Mandatory Occupational Pensions. The entity's pension schemes satisfy the requirements of this Act.

#### *Management remuneration*

	Salary	Pension expenses	Other remuneration
General manager	1 196 828	97 998	233 667

The entity has not paid any other remuneration to the general manager or the board of directors during the year. There are no loans/securities issued to the general manager or board of directors. There is no obligation to the general manager or the board regarding remuneration upon termination or change of employment.

<i>Auditor fee has been divided as follows</i>	<b>2021</b>	<b>2020</b>
Statutory audit fee	241 120	313 241

VAT is not included in the auditor fees.



DocuSign Envelope ID: FFA6A0F3-A536-4FA2-BB48-C33B4BD838FF

## Uponor Infra AS

### Notes to the accounts for 2021

#### Note 5 - Income taxes

<i>Income tax expenses</i>	<b>2021</b>	<b>2020</b>
Tax payable	121 592	0
Total income tax expense	121 592	0
<i>Tax base estimation</i>	<b>2021</b>	<b>2020</b>
Result before tax	21 613 651	12 975 936
Permanent differences	235 989	135 119
Change in temporary differences	2 296 176	17
General income	24 145 816	13 111 072
Utilization of loss carried forward	-23 593 127	-13 111 072
Tax base	552 689	0
Tax payable in the balance sheet	121 592	0
<i>Temporary differences outlined</i>	<b>2021</b>	<b>2020</b>
Fixed assets	4 932	17 222
Accounts receivable	-2 153 886	0
Accounting accruals	-430 000	-300 000
Total temporary differences	-2 578 954	-282 778
Accumulated loss carried forward	0	-23 593 127
Net temporary differences	-2 578 954	-23 875 905
Differences excluded from deferred tax asset	-2 578 954	-23 875 905
Total temporary differences	0	0
<i>Effective tax rate</i>	<b>2021</b>	
Expected income taxes, statutory tax rate 22%	4 755 003	
Change in deferred tax asset not recognized	-4 685 329	
Permanent differences (22%)	51 918	
Income tax expense	121 592	
	0,6 %	

The company does not recognize deferred tax asset in the balance sheet.



DocuSign Envelope ID: FFA6A0F3-A536-4FA2-BB48-C33B4BD838FF

## Uponor Infra AS

---

### Notes to the accounts for 2021

#### Note 6 - Tangible assets

	<b>Machinery and plant etc</b>
Acquisition cost 01.01.	40 778
Acquisition cost 31.12.	40 778
Acc.depreciation 31.12.	-35 846
Net carrying amount at 31.12.	4 932

Depreciation for the year 12 290

Useful economic life Up to 8 years  
Depreciation plan Linear

The recognized leasing costs in 2021 is NOK 1 657 691. In 2020, the recognized leasing costs were NOK 1 562 772.

According to the underlying contract, the leasing agreement ends 1 March 2022.

#### Note 7 - Intercompany balances with group and associated companies

<i>Receivables</i>	<b>2021</b>	<b>2020</b>
Receivables in cash pool arrangements	32 682 635	15 893 785
<i>Payables</i>	<b>2021</b>	<b>2020</b>
Accounts payable	4 660 850	3 509 154
Other short-term payables	50 561	0
Total intercompany payables	<u>4 711 411</u>	<u>3 509 154</u>

#### Note 8 - Bank deposit

	<b>2021</b>
Restricted cash for employee withholding taxes as of 31.12.	373 072



DocuSign Envelope ID: FFA6A0F3-A536-4FA2-BB48-C33B4BD838FF

## Uponor Infra AS

### Notes to the accounts for 2021

#### Note 9 - Equity

	Share capital	Share premium reserve	Other equity	Total
Equity 01.01.	1 200 000	33 800 000	-10 462 562	24 537 438
Profit for the year	0	0	21 492 059	21 492 059
Equity 31.12.	1 200 000	33 800 000	11 029 497	46 029 497

#### Note 10 - Share capital and shareholder information

Share capital:

	Number of shares	Face value	Book value
Ordinary shares	300	4 000	1 200 000

Shareholders per 31.12:

	Ordinary shares	Ownership share	Voting rights
Uponor Infra Oy	300	100 %	100 %

The entity is part of the consolidated accounts for Uponor Oyj, whose address is:

Äyritie 20  
Vantaa 01510, Finland

The consolidated accounts can be obtained from: [www.uponorgroup.com](http://www.uponorgroup.com)

#### Note 11 - Construction contracts

The company has a construction contract in progress with capitalized advance invoiced production of NOK 2 028 208 as of 31.12.21. All production performed is invoiced as of 31.12.21.

	2021	2020
Recognized as income on existing construction contracts	74 455 655	25 360 858
Costs related to earned income	-46 518 767	-19 111 114
Net recognized gain/(loss) on ongoing construction contracts	27 936 888	6 249 744
Pre-invoiced production, included in other current liabilities	2 028 208	3 074 363



DocuSign Envelope ID: FFA6A0F3-A536-4FA2-BB48-C33B4BD838FF

## Uponor Infra AS

---

### Notes to the accounts for 2021

#### Note 12 - Mortgages and guarantees

Guarantee commitment	<b>2021</b>	<b>2020</b>
Guarantees given	300 000	300 000

NOK 300,000 has been set aside to cover future warranty and complaint obligations on sold goods.

#### Note 13 - Financial market risk

##### Market risk

Uponor Infra AS purchases goods from foreign group companies. The company has a fixed exchange rate for the purchases, which minimizes the currency risk. There are no agreements on financial instruments that reduce the risk for the company and the group.

##### Credit risk

The risk that counterparties do not have the financial ability to meet their obligations is considered low, as there has historically been little loss on receivables. Uponor Infra AS has not no set-off agreements or other financial instruments that minimize the credit risk in the company. The company has a credit insurance that covers the risk for the customers with the largest sales.

##### Liquidity risk

Liquidity risk is the risk that Uponor Infra AS will not be able to meet its obligations. The board believes that the company's equity and liquidity are sufficient, and the financial statement is based on the going concern principle.



DocuSign Envelope ID: F38F894C-ABD2-400A-82DE-A1545F36AD9D

## The board of directors' report 2021 for Uponor Infra AS

### 1 Operations and locations

Uponor Infra AS is owned by Uponor Infra Oy, which is owned by Uponor Oyj (55.3%) and KWH Group Ltd (44.7%). Uponor Oyj is listed on Nasdaq in Finland. The company's business address is in Moss.

The company's main business areas are sales of plastic and composite pipe systems to the construction industry in Norway. The products are pipes and components for storm water, sewage, underground ventilation, pressure pipes, cable protection and treatment plants in Norway. Technical assistance is also offered in the form of design, drawing, construction and inspection.

### 2 Comments related to the financial statements

The company's revenues increased from NOK 119 784 924 last year to NOK 169 903 571 in 2021. Ordinary result before tax in 2021 was NOK 21 613 651, compared to NOK 12 975 936 in 2020. Increased efficiency in operations and cost-effective initiatives contributed to satisfactory financial results in 2021.

The company does not engage in research and development activities.

Total cash flow from operating activities was NOK 16 847 586 in 2021, and the operating profit constituted NOK 21 814 305. The difference mainly concerns to ordinary depreciation, as well as changes in trade receivables, trade payables and other current balance sheet items. The company's investing activities during 2021 amounted to NOK 16 788 850.

Uponor Infra AS liquidity reserve as of 31.12.2021 amounted to NOK 373 839. The company's ability to self-finance investments is good.

Total assets at year-end amounted to NOK 76 226 152, compared to NOK 44 949 696 last year. The equity ratio was 60% as of 31.12.2021, compared to 55% the year before.

#### 2.1 Own shares

There are no changes in the holdings of own shares in 2021.

### 3 Future challenges

The majority of sales are through wholesalers, the rest is sales directly to installers.

The company is represented with sales departments around Norway that are of great importance, and our sales managers have a very good collaboration locally with wholesalers and installers.

The market expectations over the next few years are uncertain. But with an increasing business in Wholesaler sales with approx. increase of 5%.

No events that significantly affect the company's financial position have occurred after the end of the financial year.

### 4 Financial risk

#### 4.1 Overall view on objectives and strategy

The company is to a small extent exposed to currency risk in its ordinary business activities. The currency risk is normally minimal, because all purchases of goods are from sister companies in



DocuSign Envelope ID: F38F894C-ABD2-400A-82DE-A1545F36AD9D

Finland and Sweden in Norwegian kroner, at an exchange rate set in the autumn of the previous year, which is not normally subject to change. The company's current strategy does not include the use of financial instruments. This is however, continuously being assessed by the Board of Directors.

#### **4.2 Market risk**

Uponor Infra AS buys goods from foreign group companies in local currency at a price based on external sales price minus margin to cover local costs and predefined profits. This minimizes currency risk. The company is exempt for changes in the interest rate level, as the company's debt to the parent company has a floating interest rate. There are no agreements on financial instruments that reduce the risk for the company and the group.

#### **4.3 Credit risk**

The risk that counterparties do not have the financial ability to meet their obligations is considered low, as there has historically been little loss on receivables. The company has a credit insurance that covers the risk for the customers with the largest sales. Uponor Infra AS has no set-off agreements or other financial instruments that minimize the credit risk in the company.

#### **4.4 Liquidity risk**

Liquidity risk is the risk that Uponor Infra AS will not be able to meet its obligations. The company's liquidity is still good, but with an increased focus on overdue receivables. The company has credit insurance that covers the risk for customers with significant outstanding amounts. Board members have insurance, but not the general manager, for their possible liability to the company. The board continuously monitors the company's liquidity situation and will implement further measures to secure liquidity and operations if necessary.

### **5 Going concern**

In accordance with the Accounting Act § 3-3a, we confirm that the financial statements have been prepared under the assumption of going concern. This assumption is based on profit forecasts for the year 2022 and the company's long-term strategic forecasts. Uponor Infra AS economic and financial position is sound.

### **6 Allocation of net income**

The Board of Directors has proposed the net income of Uponor Infra AS to be attributed to:

Retained Earnings      NOK 21 492 059

**Net income allocated**      NOK 21 492 059

The proposal reflects the owners' desire to strengthen the equity position of the company.

### **7 The working environment and the employees**

Leave of absence due to illness totaled 540 hours in 2021, which equals approximately 4,12% of the total working hours in the company. Uponor Infra AS will continue its efforts to reduce the number of sick days. No incidences or reporting of work-related accidents resulting in significant material damage or personal injury occurred during the year. The working environment is considered to be good, and efforts for improvements are made on an ongoing basis.



DocuSign Envelope ID: F38F894C-ABD2-400A-82DE-A1545F36AD9D

## 8 Equal opportunities and discrimination

Of the company's 9 employees, 0 are women. There is no discrimination in the workplace, and the company facilitates that there is full equality between women and men. The company has employees from several nationalities and ethnic groups. There are notification routines in connection with matters worthy of criticism, including possible harassment and bullying.

Women and men have equal opportunities to qualify for all types of tasks and the career opportunities are the same. The salary system reflects the individual's area of responsibility and qualifications.

Uponor Infra AS has a recruitment and personnel policy that will ensure equal opportunities and rights and prevent discrimination on the grounds of ethnicity, national origin, descent, skin color, language, religion and outlook on life. Uponor Infra AS has employees from many different nationalities.

Based on the daily work anchored i.a. in Uponor Infra AS's values, ethical policy and recruitment policy, the company ensures that employees and jobseekers are given equal opportunities as described in section 26 of the Equality and Discrimination Act.

Employees who work in Uponor Infra AS are union-organized and receive hourly wages that follow the tariffs set by the respective unions. Hired employees receive the same wage terms as the trade unionists. The scheme eliminates the risk of discrimination through pay differences based on gender, ethnicity, etc.

For employees in the administration, the salary survey is carried out as part of the annual salary determination. The activity obligation will be followed up by examining whether there is a risk of discrimination or other obstacles to gender equality, analyzing the causes of any identified risks, implementing further measures that are suitable to counteract discrimination and contribute to increased equality and diversity in the company and later assess the result. of working on this.

It will be seen in the following areas, individually or in context:

- Gender
- Impaired functioning
- Sexual orientation
- Gender identity and gender expression
- Religion and outlook on life
- Ethnicity
- Care tasks
- Pregnancy, parental leave and adoption

Uponor Infra AS will ensure that there is no gender-based violence, harassment and sexual harassment and complex discrimination. Uponor Infra AS will also map the use of part-time, and whether this is involuntary.

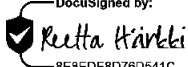
## 9 Environmental report

The company does not pollute the external environment more than what is usual in the industry, and consequently no measures have been implemented in this area in 2021. The company has a car policy where CO<sub>2</sub> emissions must be below 130g/km. Models with CO<sub>2</sub> emissions less than 120 g/km including for example hybrid/electric engine cars will qualify for local incentive schemes.

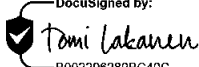


DocuSign Envelope ID: F38F894C-ABD2-400A-82DE-A1545F36AD9D

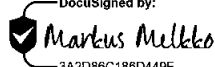
Moss, 05 July 2022

DocuSigned by:  
  
8E8EDE8D76D541C...


Reetta Elina Härkki  
Chairman of the board

DocuSigned by:  
  
B002296299BC40C...

Tomi Pekka Lakanen  
Board member

DocuSigned by:  
  
3A2D86C186D449E...

Markus Kristian Melkko  
Board member

DocuSigned by:  
  
20BAD0C09076409...

Bjørn Arve Sømhovd  
General manager



**KPMG AS**  
Sørkedalsveien 6  
Postboks 7000 Majorstuen  
0306 Oslo

Telephone +47 45 40 40 63  
Fax  
Internet [www.kpmg.no](http://www.kpmg.no)  
Enterprise 935 174 627 MVA

Til generalforsamlingen i Uponor Infra AS

## Uavhengig revisors beretning

### Konklusjon

Vi har revidert Uponor Infra AS' årsregnskap som består av balanse per 31. desember 2021, resultatregnskap og kontantstrømoppstilling for regnskapsåret avsluttet per denne datoen og noter til årsregnskapet, herunder et sammendrag av viktige regnskapsprinsipper.

Etter vår mening

- oppfyller årsregnskapet gjeldende lovkrav,
- gir årsregnskapet et rettviseende bilde av selskapets finansielle stilling per 31. desember 2021, og av dets resultater og kontantstrømmer for regnskapsåret avsluttet per denne datoen i samsvar med regnskapslovens regler og god regnskapsskikk i Norge.

### Grunnlag for konklusjonen

Vi har gjennomført revisjonen i samsvar med de internasjonale revisjonsstandardene International Standards on Auditing (ISA-ene). Våre oppgaver og plikter i henhold til disse standardene er beskrevet nedenfor under *Revisors oppgaver og plikter ved revisjonen av årsregnskapet*. Vi er uavhengige av selskapet slik det kreves i lov, forskrift og International Code of Ethics for Professional Accountants (inkludert internasjonale uavhengighetsstandarder) utstedt av the International Ethics Standards Board for Accountants (IESBA-reglene), og vi har overholdt våre øvrige etiske forpliktelser i samsvar med disse kravene. Innhentet revisjonsbevis er etter vår vurdering tilstrekkelig og hensiktsmessig som grunnlag for vår konklusjon.

### Øvrig informasjon

Styret og daglig leder (ledelsen) er ansvarlige for informasjonen i årsberetningen. Øvrig informasjon omfatter informasjon i årsrapporten bortsett fra årsregnskapet og den tilhørende revisjonsberetningen. Vår konklusjon om årsregnskapet ovenfor dekker ikke informasjonen i årsberetningen.

I forbindelse med revisjonen av årsregnskapet er det vår oppgave å lese årsberetningen. Formålet er å vurdere hvorvidt det foreligger vesentlig inkonsistens mellom årsberetningen og årsregnskapet og den kunnskap vi har opparbeidet oss under revisjonen av årsregnskapet, eller hvorvidt informasjon i årsberetningen ellers fremstår som vesentlig feil. Vi har plikt til å rapportere dersom årsberetningen fremstår som vesentlig feil. Vi har ingenting å rapportere i så henseende.

Basert på kunnskapen vi har opparbeidet oss i revisjonen, mener vi at årsberetningen

- er konsistent med årsregnskapet og
- inneholder de opplysninger som skal gis i henhold til gjeldende lovkrav.

### Ledelsens ansvar for årsregnskapet

Ledelsen er ansvarlig for å utarbeide årsregnskapet og for at det gir et rettviseende bilde i samsvar med regnskapslovens regler og god regnskapsskikk i Norge. Ledelsen er også ansvarlig for slik internkontroll som den finner nødvendig for å kunne utarbeide et årsregnskap som ikke inneholder vesentlig feilinformasjon, verken som følge av misligheter eller utilsiktede feil.

Ved utarbeidelsen av årsregnskapet må ledelsen ta standpunkt til selskapets evne til fortsatt drift og opplyse om forhold av betydning for fortsatt drift. Forutsetningen om fortsatt drift skal legges til grunn for årsregnskapet så lenge det ikke er sannsynlig at virksomheten vil bli avvirket.

KPMG AS, a Norwegian limited liability company and member firm of the KPMG network of independent member firms affiliated with KPMG International Cooperative ("KPMG International"), a Swiss entity.

Statsautoriserte revisorer - medlemmer av Den norske Revisorforening

Offices in:

Oslo	Elverum	Mo i Rana	Stord
Alta	Finnsnes	Molde	Straume
Arendal	Hamar	Skien	Tromsø
Bergen	Haugesund	Sandefjord	Trondheim
Bodo	Knarvik	Sandnessjøen	Tynset
Drammen	Kristiansand	Stavanger	Ålesund

Penneo Dokumentnøkkel: DVVKT-TKNUU-16MOL-MXZTC-04H6W-8LMLT



## Revisors oppgaver og plikter ved revisjonen av årsregnskapet

Vårt mål er å oppnå betryggende sikkerhet for at årsregnskapet som helhet ikke inneholder vesentlig feilinformasjon, verken som følge av misligheter eller utilsiktede feil, og å avgi en revisjonsberetning som inneholder vår konklusjon. Betryggende sikkerhet er en høy grad av sikkerhet, men ingen garanti for at en revisjon utført i samsvar med ISA-ene, alltid vil avdekke vesentlig feilinformasjon som eksisterer. Feilinformasjon kan oppstå som følge av misligheter eller utilsiktede feil. Feilinformasjon blir vurdert som vesentlig dersom den enkeltvis eller samlet med rimelighet kan forventes å påvirke økonomiske beslutninger som brukerne foretar basert på årsregnskapet.

Som del av en revisjon i samsvar med ISA-ene, utøver vi profesjonelt skjønn og utviser profesjonell skepsis gjennom hele revisjonen. I tillegg:

- identifiserer og vurderer vi risikoen for vesentlig feilinformasjon i regnskapet, enten det skyldes misligheter eller utilsiktede feil. Vi utformer og gjennomfører revisjonshandlinger for å håndtere slike risikoer, og innhenter revisjonsbevis som er tilstrekkelig og hensiktsmessig som grunnlag for vår konklusjon. Risikoen for at vesentlig feilinformasjon som følge av misligheter ikke blir avdekket, er høyere enn for feilinformasjon som skyldes utilsiktede feil, siden misligheter kan innebære samarbeid, forfalskning, bevisste utelatelser, uriktige fremstillinger eller overstyring av internkontroll.
- opparbeider vi oss en forståelse av den interne kontroll som er relevant for revisjonen, for å utforme revisjonshandlinger som er hensiktsmessige etter omstendighetene, men ikke for å gi uttrykk for en mening om effektiviteten av selskapets interne kontroll.
- evaluerer vi om de anvendte regnskapsprinsippene er hensiktsmessige og om regnskapestimatene og tilhørende noteopplysninger utarbeidet av ledelsen er rimelige.
- konkluderer vi på hensiktsmessigheten av ledelsens bruk av fortsatt drift-forutsetningen ved avleggelsen av årsregnskapet, basert på innhentede revisjonsbevis, og hvorvidt det foreligger vesentlig usikkerhet knyttet til hendelser eller forhold som kan skape tvil av betydning om selskapets evne til fortsatt drift. Dersom vi konkluderer med at det eksisterer vesentlig usikkerhet, kreves det at vi i revisjonsberetningen henleder oppmerksomheten på tilleggsopplysningene i årsregnskapet, eller, dersom slike tilleggsopplysninger ikke er tilstrekkelige, at vi modifiserer vår konklusjon. Våre konklusjoner er basert på revisjonsbevis innhentet inntil datoen for revisjonsberetningen. Etterfølgende hendelser eller forhold kan imidlertid medføre at selskapet ikke fortsetter driften.
- evaluerer vi den samlede presentasjonen, strukturen og innholdet i årsregnskapet, inkludert tilleggsopplysningene, og hvorvidt årsregnskapet gir uttrykk for de underliggende transaksjonene og hendelsene på en måte som gir et rettviseende bilde.

Vi kommuniserer med styret blant annet om det planlagte omfanget av revisjonen og til hvilken tid revisjonsarbeidet skal utføres. Vi utveksler også informasjon om forhold av betydning som vi har avdekket i løpet av revisjonen, herunder om eventuelle svakheter av betydning i den interne kontrollen.

Oslo, 6. juli 2022  
KPMG AS

Svein Wiig  
Statsautorisert revisor  
(elektronisk signert)



# PENNEO

Signaturene i dette dokumentet er juridisk bindende. Dokument signert med "Penneo™ - sikker digital signatur".  
De signerende parter sin identitet er registrert, og er listet nedenfor.

"Med min signatur bekrefter jeg alle datoer og innholdet i dette dokument."

## Svein Christian Wiig

Partner

På vegne av: KPMG AS

Serienummer: 9578-5994-4-770793

IP: 80.232.xxx.xxx

2022-07-06 17:11:06 UTC



Penneo Dokumentnøkkel: DWWK1-TKIUU-16MOL-MXZ1C-04H6W-8LMLT

Dokumentet er signert digitalt, med **Penneo.com**. Alle digitale signatur-data i dokumentet er sikret og validert av den datamaskin-utregnede hash-verdien av det opprinnelige dokument. Dokumentet er låst og tids-stemplet med et sertifikat fra en betrodd tredjepart. All kryptografisk bevis er integrert i denne PDF, for fremtidig validering (hvis nødvendig).

### Hvordan bekrefter at dette dokumentet er originalen?

Dokumentet er beskyttet av ett Adobe CDS sertifikat. Når du åpner dokumentet i

Adobe Reader, skal du kunne se at dokumentet er sertifisert av **Penneo e-signature service <penneo@penneo.com>**. Dette garanterer at innholdet i dokumentet ikke har blitt endret.

Det er lett å kontrollere de kryptografiske beviser som er lokalisert inne i dokumentet, med Penneo validator - <https://penneo.com/validate>



Vår dato 10.06.2021	Din/Deres dato 06.05.2021	Saksbehandler Lars Waalorp
800 80 000 Skatteetaten.no	Din/Deres referanse AR428776720	Telefon 90833418
Org.nr 974761076	Vår referanse 2021/5889111	Postadresse Postboks 9200 Grønland 0134 OSLO

ERNST & YOUNG AS  
Postboks 1156 Sentrum  
0107 OSLO

Att. Lars Helland

## Tillatelse til å utarbeide årsregnskap og årsberetning på engelsk for Uponor Infra AS, org.nr. 911 567 555

Vi viser til deres brev av 6. mai 2021 der det søkes om dispensasjon fra kravet til å utarbeide årsregnskap og årsberetning på norsk for Uponor Infra AS.

Skattekontoret gir på bakgrunn av en konkret helhetsvurdering Uponor Infra AS dispensasjon fra kravet til å utarbeide årsregnskap og årsberetning på norsk, jf. regnskapsloven § 3-4 tredje ledd. Dispensasjonen gjelder så lenge opplysningene som danner grunnlaget for vedtaket ikke endres vesentlig.

Kopi av dette brevet må sendes til Regnskapsregisteret i Brønnøysund sammen med årsregnskapet. Den regnskapspliktige må selv dokumentere ved dette brev at tillatelse er gitt.

### Bakgrunn

Uponor Infra AS er eid av et utenlandsk selskap som er en del av et internasjonalt konsern. Selskapet driver virksomhet innen produksjon og salg av plastprodukter og dermed forbundne varer, samt aksjetegning eller på annen måte å gjøre seg interessert i beslektet virksomhet. Engelsk er selskapets arbeidsspråk, og styremedlemmene i selskapet er utenlandske.

### Skattekontorets vurdering

Etter regnskapsloven § 3-4 tredje ledd skal "årsregnskapet og årsberetningen [...] være på norsk. Departementet kan ved [...] enkeltvedtak bestemme at årsregnskapet og/eller årsberetningen kan være på et annet språk."

I Ot. prp. nr. 42 (1997-1998) Om lov om årsregnskap mv., er det uttalt følgende om regnskapslovens formål, jf. pkt. 1.1:

"Regjeringen har som siktemål at regnskapsloven skal bidra til informative regnskaper for ulike grupper av regnskapsbrukere. Regnskapsbrukerne er dels investorer og kreditorer som tilfører kapital til foretakene, og dels andre grupper som har interesse av å vite hvordan foretaket drives, f.eks. de ansatte og lokalsamfunnet. Informasjonen til kapitalmarkedet skal gi grunnlag for riktig prising av finansielle objekter. Riktig prisdannelse på aksjer er en forutsetning for at ressursbruken i



samfunnsøkonomien skal bli best mulig. Gode regnskaper vil også gjøre det vanskeligere for markedsdeltakere å ta ut spekulasjonsgevinster med basis i skjevt fordelt informasjon.”

Det fremgår således at et av hovedformålene med regnskapsloven er å bidra til “informative regnskaper for ulike grupper av regnskapsbrukere”. Regnskapsbrukere vil omfatte, jf. uttalelsen i proposisjonen, blant andre investorer, kreditorer, ansatte og lokalsamfunnet.

Det er etter skattekontorets vurdering derfor avgjørende ved vurdering av om dispensasjon fra kravet til å utarbeide årsregnskap og/eller årsberetning på norsk kan gis, at det ikke foreligger mulige brukere av regnskapsinformasjon som blir vesentlig berørt negativt ved en eventuell dispensasjon.

Det er særlig hensynet til brukerne av regnskapsinformasjon som skal vurderes ved en dispensasjonssøknad. I denne vurderingen har skattekontoret lagt særlig vekt på at selskapet er direkte eid av et utenlandsk selskap og inngår i et internasjonalt konsern. Videre er det vektlagt at selskapet driver virksomhet i en bransje der alle sentrale aktører behersker og benytter engelsk.

Vennligst oppgi vår referanse ved henvendelse i saken.

Med hilsen

Lars Waalorp  
seniorrådgiver  
Brukerdialog, brukerkontakt  
Skatteetaten

*Dokumentet er elektronisk godkjent og har derfor ikke håndskrevne signaturer.*