



ÅRSREGNSKAPET FOR REGNSKAPSÅRET 2024 - GENERELL INFORMASJON

Enheten

Organisasjonsnummer: 919 420 464
Organisasjonsform: Aksjeselskap
Foretaksnavn: NAGLESTAD & SVÆRD INVEST AS
Forretningsadresse: Gyldenløves gate 34
4614 KRISTIANSAND S

Regnskapsår

Årsregnskapets periode: 01.01.2024 - 31.12.2024

Konsern

Mørselskap i konsern: Ja
Konsernregnskap lagt ved: Nei

Regnskapsregler

Regler for små foretak benyttet: Ja
Benyttet ved utarbeidelsen av årsregnskapet til selskapet: Regnskapslovens alminnelige regler

Årsregnskapet fastsatt av kompetent organ

Bekreftet av representant for selskapet: STYRINGSGRUPPEN REGNSKAP AS

Dato for fastsettelse av årsregnskapet: 30.04.2025

Grunnlag for avgivelse

År 2024: Årsregnskapet er elektronisk innlevert
År 2023: Tall er hentet fra elektronisk innlevert årsregnskap fra 2024

Det er ikke krav til at årsregnskapet m.v. som sendes til Regnskapsregisteret er undertegnet. Kontrollen på at dette er utført ligger hos revisor/enhetens øverste organ. Sikkerheten ivaretas ved at innsender har rolle/rettighet for innsending av årsregnskapet via Altinn, og ved at det bekreftes at årsregnskapet er fastsatt av kompetent organ.

Brønnøysundregistrene, 09.05.2025





Resultatregnskap

Beløp i: NOK	Note	2024	2023
RESULTATREGNSKAP			
Kostnader			
Lønnskostnad	1		
Annen driftskostnad		22 987	29 987
Sum kostnader		22 987	29 987
Driftsresultat		-22 987	-29 987
Finansinntekter og finanskostnader			
Inntekt på investering i datterselskap		432 424	820 000
Annen renteinntekt		345	11
Verdiøkning markedsbaserte omløpsmidler		587 447	157 667
Sum finansinntekter		1 020 216	977 678
Verdireduksjon markedsbaserte omløpsmidler			111 877
Sum finanskostnader			111 877
Netto finans		1 020 216	865 800
Resultat før skattekostnad		997 229	835 814
Skattekostnad på resultat	2		
Årsresultat		997 229	835 814
Årsresultat etter minoritetsinteresser		997 229	835 814
Totalresultat		997 229	835 814
Overføringer og disponeringer			
Ordinært utbytte	3	400 000	380 000
Tilleggsutbytte	3	65 000	265 000
Avsatt til annen egenkapital	3	532 229	190 814
Sum overføringer og disponeringer		997 229	835 814



Balanse

Beløp i: NOK	Note	2024	2023
BALANSE - EIENDELER			
Anleggsmidler			
Immaterielle eiendeler			
Utsatt skattefordel	2		
Finansielle anleggsmidler			
Investering i datterselskap	4	3 500 000	3 500 000
Investering i annet foretak i samme konsern	4		
Lån til foretak i samme konsern	5		
Investeringer i tilknyttet selskap	4		
Andre langsiktige fordringer	6, 7		
Sum finansielle anleggsmidler		3 500 000	3 500 000
Sum anleggsmidler		3 500 000	3 500 000
Omløpsmidler			
Varer			
Fordringer			
Andre kortsiktige fordringer	6, 7		
Konsernfordringer	5	432 424	820 000
Sum fordringer		432 424	820 000
Investeringer			
Aksjer og andeler i foretak i samme konsern	4		
Markedsbaserte aksjer		1 745 697	1 158 250
Sum investeringer		1 745 697	1 158 250
Bankinnskudd, kontanter og lignende			
Bankinnskudd, kontanter o.l.		109 509	67 784
Sum bankinnskudd, kontanter og lignende		109 509	67 784
Sum omløpsmidler		2 287 629	2 046 034
SUM EIENDELER		5 787 629	5 546 034



Balanse

Beløp i: NOK	Note	2024	2023
BALANSE - EGENKAPITAL OG GJELD			
Egenkapital			
Innskutt egenkapital			
Aksjekapital	3, 8	30 000	30 000
Annen innskutt egenkapital	3	-8 666	-8 666
Sum innskutt egenkapital		21 334	21 334
Opptjent egenkapital			
Annen egenkapital	3	3 579 074	3 046 845
Sum opptjent egenkapital		3 579 074	3 046 845
Sum egenkapital		3 600 408	3 068 179
Gjeld			
Langsiktig gjeld			
Utsatt skatt	2		
Annen langsiktig gjeld			
Gjeld til kredittinstitusjoner	7		
Langsiktig konserngjeld	5		
Øvrig langsiktig gjeld	7	1 783 200	2 080 400
Sum annen langsiktig gjeld		1 783 200	2 080 400
Sum langsiktig gjeld		1 783 200	2 080 400
Kortsiktig gjeld			
Leverandørgjeld		1 022	14 455
Betalbar skatt	2		
Utbytte	3	400 000	380 000
Annen kortsiktig gjeld		3 000	3 000
Sum kortsiktig gjeld		404 022	397 455
Sum gjeld		2 187 222	2 477 855
SUM EGENKAPITAL OG GJELD		5 787 629	5 546 034



Brønnøysundregistrene

ÅRSREGNSKAP FOR REGNSKAPSÅRET 2024 - GENERELL INFORMASJON

Journalnummer: 2025 416197

Enheten

Organisasjonsnummer: 919 420 464
Organisasjonsform: Aksjeselskap
Foretaksnavn: NAGLESTAD & SVÆRD INVEST AS
Forretningsadresse: Gyldenløves gate 34
4614 KRISTIANSAND S

Regnskapsår

Årsregnskapets periode: 01.01.2024 - 31.12.2024

Konsern

Morselskap i konsern: Ja
Konsernregnskap lagt ved: Nei

Regnskapsregler

Regler for små foretak benyttet: Ja
Benyttet ved utarbeidelsen av
årsregnskapet til selskapet: Regnskapslovens alminnelige regler

Årsregnskapet fastsatt av kompetent organ

Bekreftet av representant for selskapet: STYRINGSGRUPPEN REGNSKAP AS
Dato for fastsettelse av årsregnskapet: 30.04.2025

Revisjon

Selskapet har besluttet at årsregnskapet
ikke skal revideres: Ja
Årsregnskapet er utarbeidet av ekstern
autorisert regnskapsfører: Ja
Ekstern autorisert regnskapsfører har i
løpet av regnskapsåret bistått ved den
løpende regnskapsføringen eller utført
andre tjenester for selskapet enn å
utarbeide årsregnskapet: Ja

Grunnlag for avgivelse

År 2024: Årsregnskap er elektronisk innlevert.
År 2023: Tall er hentet fra elektronisk innlevert årsregnskap fra 2024.

Det er ikke krav til at årsregnskapet m.v. som sendes til Regnskapsregisteret er undertegnet. Kontrollen på at dette er utført ligger hos revisor/enhetens øverste organ. Sikkerheten ivaretas ved at innsender har rolle/rettighet for innsending av årsregnskapet via Altinn, og ved at det bekreftes at årsregnskapet er fastsatt av kompetent organ.

Brønnøysundregistrene, 08.05.2025

Brønnøysundregistrene
Postadresse: Postboks 900, 8910 Brønnøysund
Telefon: 75 00 75 00
E-post: firmapost@brreg.no Internett: www.brreg.no
Organisasjonsnummer: 974 760 673



Organisasjonsnr: 919 420 464
NAGLESTAD & SVÆRD INVEST AS

RESULTATREGNSKAP

Beløp i: NOK	Note	2024	2023
RESULTATREGNSKAP			
Kostnader			
Lønnskostnad	1		
Annen driftskostnad		22 987	29 987
Sum kostnader		22 987	29 987
Driftsresultat		-22 987	-29 987
Finansinntekter og finanskostnader			
Inntekt på investering i datterselskap		432 424	820 000
Annen renteinntekt		345	11
Verdiøkning markedsbaserte omløpsmidler		587 447	157 667
Sum finansinntekter		1 020 216	977 678
Verdireduksjon markedsbaserte omløpsmidler			111 877
Sum finanskostnader			111 877
Netto finans		1 020 216	865 800
Resultat før skattekostnad		997 229	835 814
Skattekostnad på resultat	2		
Årsresultat		997 229	835 814
Årsresultat etter minoritetsinteresser		997 229	835 814
Totalresultat		997 229	835 814
Overføringer og disponeringer			
Ordinært utbytte	3	400 000	380 000
Tilleggsutbytte	3	65 000	265 000
Avsatt til annen egenkapital	3	532 229	190 814
Sum overføringer og disponeringer		997 229	835 814



Organisasjonsnr: 919 420 464
NAGLESTAD & SVÆRD INVEST AS

BALANSE

Beløp i: NOK	Note	2024	2023
BALANSE - EIENDELER			
Anleggsmidler			
Immaterielle eiendeler			
Utsatt skattefordel	2		
Finansielle anleggsmidler			
Investering i datterselskap	4	3 500 000	3 500 000
Investering i annet foretak i samme konsern	4		
Lån til foretak i samme konsern	5		
Investeringer i tilknyttet selskap	4		
Andre langsiktige fordringer	6, 7		
Sum finansielle anleggsmidler		3 500 000	3 500 000
Sum anleggsmidler		3 500 000	3 500 000
Omløpsmidler			
Varer			
Fordringer			
Andre kortsiktige fordringer	6, 7		
Konsernfordringer	5	432 424	820 000
Sum fordringer		432 424	820 000
Investeringer			
Aksjer og andeler i foretak i samme konsern	4		
Markedsbaserte aksjer		1 745 697	1 158 250
Sum investeringer		1 745 697	1 158 250
Bankinnskudd, kontanter og lignende			
Bankinnskudd, kontanter o. l.		109 509	67 784
Sum bankinnskudd, kontanter og lignende		109 509	67 784
Sum omløpsmidler		2 287 629	2 046 034
SUM EIENDELER		5 787 629	5 546 034
BALANSE - EGENKAPITAL OG GJELD			



Egenkapital			
Innskutt egenkapital			
Aksjekapital	3, 8	30 000	30 000
Annen innskutt egenkapital	3	-8 666	-8 666
Sum innskutt egenkapital		21 334	21 334
Opptjent egenkapital			
Annen egenkapital	3	3 579 074	3 046 845
Sum opptjent egenkapital		3 579 074	3 046 845
Sum egenkapital		3 600 408	3 068 179
Gjeld			
Langsiktig gjeld			
Utsatt skatt	2		
Annen langsiktig gjeld			
Gjeld til			
kredittinstitusjoner	7		
Langsiktig konserngjeld	5		
Øvrig langsiktig gjeld	7	1 783 200	2 080 400
Sum annen langsiktig gjeld		1 783 200	2 080 400
Sum langsiktig gjeld		1 783 200	2 080 400
Kortsiktig gjeld			
Leverandørgjeld		1 022	14 455
Betalbar skatt	2		
Utbytte	3	400 000	380 000
Annen kortsiktig gjeld		3 000	3 000
Sum kortsiktig gjeld		404 022	397 455
Sum gjeld		2 187 222	2 477 855
SUM EGENKAPITAL OG GJELD		5 787 629	5 546 034



Organisasjonsnr: 919 420 464
NAGLESTAD & SVÆRD INVEST AS

NOTEOPPLYSNINGER - SELSKAP - alle poster oppgitt i hele tall

Note

Antall årsverk i regnskapsåret
0.00

<u>Sum</u>	<u>Beløp</u>
<u>Balanseført verdi 31.12.</u>	<u>Varige driftsmidler Immaterielle eiend.</u>

Konsernregnskap

Morselskapet sitt navn

Forretningskontor for morselskapet

Begrunnelse for at datterselskap er utelatt fra konsolideringen

<u>Samlet beløp - tilknyttet selskap</u>	<u>Årets</u>	<u>Fjorårets</u>
--	--------------	------------------

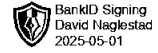
<u>Samlet beløp - foretak i samme konsern</u>	<u>Årets</u>	<u>Fjorårets</u>
---	--------------	------------------

<u>Samlet beløp - foretak i samme konsern</u>	<u>Årets</u>	<u>Fjorårets</u>
---	--------------	------------------

<u>Samlet beløp - felles kontrollert virksomhet</u>	<u>Årets</u>	<u>Fjorårets</u>
---	--------------	------------------

<u>Pantstillelse</u>	<u>Beløp</u>
----------------------	--------------

<u>Beholdning av egne aksjer</u>	<u>Antall</u>	<u>Pålydende</u>	<u>Andel av aksjek.</u>
----------------------------------	---------------	------------------	-------------------------



Årsregnskap 2024

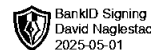
Naglestad & Sværd Invest AS

Resultatregnskap
Balanse
Noter til regnskapet

Org.nr.: 919 420 464




Resultatregnskap			
Naglestad & Sværd Invest AS			
Driftsinntekter og driftskostnader	Note	2024	2023
Annen driftskostnad		22 987	29 987
Sum driftskostnader		22 987	29 987
Driftsresultat		-22 987	-29 987
Finansinntekter og finanskostnader			
Inntekt på investering i datterselskap		432 424	820 000
Annen renteinntekt		345	11
Verdiøkning markedsbaserte omløpsmidler		587 447	157 667
Verdireduksjon markedsbaserte omløpsmidler		0	111 877
Resultat av finansposter		1 020 216	865 800
Resultat før skattekostnad		997 229	835 814
Årsresultat		997 229	835 814
Overføringer			
Avsatt til utbytte	3	400 000	380 000
Tilleggsutbytte	3	65 000	265 000
Avsatt til annen egenkapital	3	532 229	190 814
Sum overføringer		997 229	835 814



Balanse			
Naglestad & Sværd Invest AS			
Eiendeler	Note	2024	2023
Anleggsmidler			
Finansielle anleggsmidler			
Investeringer i datterselskap	4	3 500 000	3 500 000
Sum finansielle anleggsmidler		3 500 000	3 500 000
Sum anleggsmidler		3 500 000	3 500 000
Omløpsmidler			
Fordringer			
Konsernfordringer	5	432 424	820 000
Sum fordringer		432 424	820 000
Investeringer			
Markedsbaserte aksjer		1 745 697	1 158 250
Sum investeringer		1 745 697	1 158 250
Bankinnskudd, kontanter o.l.		109 509	67 784
Sum omløpsmidler		2 287 629	2 046 034
Sum eiendeler		5 787 629	5 546 034

Naglestad & Sværd Invest AS

Side 3



Balanse			
Naglestad & Sværd Invest AS			
Egenkapital og gjeld	Note	2024	2023
Egenkapital			
Innskutt egenkapital			
Aksjekapital	3, 8	30 000	30 000
Annen innskutt egenkapital	3	-8 666	-8 666
Sum innskutt egenkapital		21 334	21 334
Opptjent egenkapital			
Annen egenkapital	3	3 579 074	3 046 845
Sum opptjent egenkapital		3 579 074	3 046 845
Sum egenkapital		3 600 408	3 068 179
Gjeld			
Annen langsiktig gjeld			
Øvrig langsiktig gjeld	7	1 783 200	2 080 400
Sum annen langsiktig gjeld		1 783 200	2 080 400
Kortsiktig gjeld			
Leverandørgjeld		1 022	14 455
Utbytte	3	400 000	380 000
Annen kortsiktig gjeld		3 000	3 000
Sum kortsiktig gjeld		404 022	397 455
Sum gjeld		2 187 222	2 477 855
Sum egenkapital og gjeld		5 787 629	5 546 034
Kristiansand, 30.04.2025 Styret i Naglestad & Sværd Invest AS			
<u>Fredrik Kielland Sværd</u> Styreleder/daglig leder		<u>David Naglestad</u> Styremedlem	
Naglestad & Sværd Invest AS			Side 4



Regnskapsprinsipper

Årsregnskapet er satt opp i samsvar med regnskapsloven og NRS 8 - God regnskapsskikk for små foretak.

Skatt

Skattekostnaden i resultatregnskapet omfatter både periodens betalbare skatt og endring i utsatt skatt. Utsatt skatt er beregnet med 22 % på grunnlag av de midlertidige forskjeller som eksisterer mellom regnskapsmessige og skattemessige verdier, samt ligningsmessig underskudd til fremføring ved utgangen av regnskapsåret. Skatteøkende og skattereduserende midlertidige forskjeller som reverserer eller kan reverseres i samme periode er utlignet og nettoført.

Klassifisering og vurdering av omløpsmidler

Omløpsmidler og kortsiktig gjeld omfatter normalt poster som forfaller til betaling innen ett år etter balansedagen, samt poster som knytter seg til varekretsløpet. Omløpsmidler vurderes til laveste verdi av anskaffelseskost og virkelig verdi.


Aksjer i datterselskap

Datterselskap vurderes etter kostmetoden i selskapsregnskapet. Investeringen er vurdert til anskaffelseskost for aksjene med mindre nedskrivning har vært nødvendig. Det er foretatt nedskrivning til virkelig verdi når verdifall skyldes årsaker som ikke kan forventes å være forbigående og det må anses nødvendig etter god regnskapsskikk. Nedskrivninger er reversert når grunnlaget for nedskrivning ikke lenger er til stede.

Utbytte, konsernbidrag og andre utdelinger fra datterselskap er inntektsført samme år som det er avsatt i givers regnskap. Overstiger utbytte / konsernbidraget andelen av opptjent resultat etter anskaffelsestidspunktet, representerer den overskytende del tilbakebetaling av investert kapital, og utdelingene er fratrukket investeringens verdi i balansen til morselskapet.

Note 1 Antall årsverk

Selskapet har ikke hatt noen årsverk sysselsatt i regnskapsåret.



Note 2 Skatt

Årets skattegrunnlag	2024	2023	
Sum skattekostnad	0	0	
Beregning av årets skattegrunnlag:	2024	2023	
Ordinært resultat før skattekostnad	997 229	835 814	
Permanente forskjeller	-1 019 871	-865 789	
Årets skattegrunnlag	-22 642	-29 976	
Betalbar skatt i balansen:	2024	2023	
Sum betalbar skatt i balansen	0	0	
Oversikt over midlertidige forskjeller:	2024	2023	Endring
Sum	0	0	0
Akkumulert fremførbart underskudd	-72 139	-49 497	22 642
Inngår ikke i beregningen av utsatt skatt	72 139	49 497	-22 642
Sum	0	1	1
Utsatt skattefordel (22 %)	0	0	0

I henhold til God regnskapsskikk for små foretak balanseføres ikke utsatt skattefordel.

Note 3 Egenkapital

	Aksjekapital	Annen Innskutt egenkapital	Annen egenkapital	Sum egenkapital
Pr. 31.12.2023	30 000	-8 666	3 046 845	3 068 179
Årets resultat	0	0	997 229	997 229
Utbytte	0	0	-400 000	-400 000
Tilleggsutbytte	0	0	-65 000	-65 000
Pr 31.12.2024	30 000	-8 666	3 579 074	3 600 408

Note 4 Datterselskap, TS og FKV

	Eier- andel	Balanseført verdi	Egenkapital	Resultat
Datterselskap				
Flatnes Bygg Consult AS	100,0 %	3 500 000	966 595	532 424
Sum		3 500 000	966 595	532 424



Note 5 Mellomværende med selskap i samme konsern



	2024	2023
Fordringer		
Andre kortsiktige fordringer konsern	432 424	820 000
Sum	432 424	820 000

Note 6 Lån og sikkerhetsstillelse til ledende personer

Det er ikke gitt lån eller sikkerhetsstillelse til noen ledende personer i selskapet.

Note 7 Fordringer og gjeld

Fordringer med forfall > 1 år	0
Langsiktig gjeld med forfall >5 år	594 400

Gjeld som er sikret ved pant utgjør kr. 0. Balanseført verdi av de pansatte eiendelene utgjør kr. 0.

Note 8 Aksjonærer

Aksjekapitalen i Naglestad & Sværd Invest AS pr. 31.12.2024 består av:

	Antall	Pålydende	Bokført
Ordinære aksjer	300	100,0	30 000
Sum	300		30 000

Eierstruktur

	Sum	Eierandel	Stemmeandel
Fredrik Kielland Sværd	150	50,00	50,00
David Naglestad	150	50,00	50,00
Totalt antall aksjer	300	100,00	100,00