



ÅRSREGNSKAPET FOR REGNSKAPSÅRET 2023 - GENERELL INFORMASJON

Enheten

Organisasjonsnummer: 999 640 605
Organisasjonsform: Aksjeselskap
Foretaksnavn: JK MÆLAND AS
Forretningsadresse: v/Jone K. Mæland
Austråthagen 10
4306 SANDNES

Regnskapsår

Årsregnskapets periode: 01.01.2023 - 31.12.2023

Konsern

Morselskap i konsern: Nei

Regnskapsregler

Regler for små foretak benyttet: Ja
Benyttet ved utarbeidelsen av årsregnskapet til selskapet: Regnskapslovens alminnelige regler

Årsregnskapet fastsatt av kompetent organ

Bekreftet av representant for selskapet: Jone Kilane Mæland
Dato for fastsettelse av årsregnskapet: 30.06.2024

Grunnlag for avgivelse

År 2023: Årsregnskapet er elektronisk innlevert
År 2022: Tall er hentet fra elektronisk innlevert årsregnskap fra 2023

Det er ikke krav til at årsregnskapet m.v. som sendes til Regnskapsregisteret er undertegnet. Kontrollen på at dette er utført ligger hos revisor/enhetens øverste organ. Sikkerheten ivaretas ved at innsender har rolle/rettighet for innsending av årsregnskapet via Altinn, og ved at det bekreftes at årsregnskapet er fastsatt av kompetent organ.

Brønnøysundregistrene, 06.07.2025



Resultatregnskap

Beløp i: NOK	Note	2023	2022
RESULTATREGNSKAP			
Kostnader			
Lønnskostnad	1		
Annen driftskostnad		15 763	24 053
Sum kostnader		15 763	24 053
Driftsresultat		-15 763	-24 053
Finansinntekter og finanskostnader			
Inntekt på investering i tilknyttet selskap	2	1 040 000	1 625 000
Annen renteinntekt	3		
Annen finansinntekt	3		
Sum finansinntekter		1 040 000	1 625 000
Verdireduksjon markedsbaserte omløpsmidler		30 720	43 510
Sum finanskostnader		30 720	43 510
Netto finans		1 009 280	1 581 490
Ordinært resultat før skattekostnad		993 518	1 557 437
Ordinært resultat etter skattekostnad		993 518	1 557 437
Årsresultat		993 518	1 557 437
Årsresultat etter minoritetsinteresser		993 518	1 557 437
Totalresultat		993 518	1 557 437
Overføringer og disponeringer			
Ordinært utbytte		1 100 000	
Tilleggsutbytte			1 650 000
Overført til annen egenkapital		-106 483	-92 563
Sum overføringer og disponeringer		993 518	1 557 437



Balanse

Beløp i: NOK	Note	2023	2022
BALANSE - EIENDELER			
Anleggsmidler			
Immaterielle eiendeler			
Finansielle anleggsmidler			
Investering i datterselskap	2		
Investering i annet foretak i samme konsern	2		
Investeringer i tilknyttet selskap	2	5 609 375	5 609 375
Investeringer i aksjer	2		
Sum finansielle anleggsmidler		5 609 375	5 609 375
Sum anleggsmidler		5 609 375	5 609 375
Omløpsmidler			
Varer			
Fordringer			
Andre kortsiktige fordringer	2	1 040 000	
Sum fordringer		1 040 000	
Investeringer			
Aksjer og andeler i foretak i samme konsern	2		
Markedsbaserte aksjer	3	25 320	56 040
Markedsbaserte obligasjoner	3		
Andre markedsbaserte finansielle instrumenter	3		
Sum investeringer		25 320	56 040
Bankinnskudd, kontanter og lignende			
Bankinnskudd		138 872	154 635
Sum bankinnskudd, kontanter og lignende		138 872	154 635
Sum omløpsmidler		1 204 192	210 675
SUM EIENDELER		6 813 567	5 820 050



Balanse

Beløp i: NOK	Note	2023	2022
BALANSE - EGENKAPITAL OG GJELD			
Egenkapital			
Innskutt egenkapital			
Aksjekapital	4	60 000	60 000
Beholdning av egne aksjer	4		
Overkurs	4		
Annen innskutt egenkapital	4		
Sum innskutt egenkapital		60 000	60 000
Opptjent egenkapital			
Annen egenkapital	4	5 644 966	5 751 449
Udisponert resultat	4		
Udekket tap	4		
Sum opptjent egenkapital		5 644 966	5 751 449
Sum egenkapital		5 704 966	5 811 449
Sum langsiktig gjeld		0	0
Kortsiktig gjeld			
Utbytte		1 100 000	
Annen kortsiktig gjeld		8 601	8 601
Sum kortsiktig gjeld		1 108 601	8 601
Sum gjeld		1 108 601	8 601
SUM EGENKAPITAL OG GJELD		6 813 567	5 820 050



Brønnøysundregistrene

ÅRSREGNSKAP FOR REGNSKAPSÅRET 2023 - GENERELL INFORMASJON

Journalnummer: 2024 645046

Enheten

Organisasjonsnummer: 999 640 605
Organisasjonsform: Aksjeselskap
Foretaksnavn: JK MÆLAND AS
Forretningsadresse: v/Jone K. Mæland
Austråthagen 10
4306 SANDNES

Regnskapsår

Årsregnskapets periode: 01.01.2023 - 31.12.2023

Konsern

Morselskap i konsern: Nei

Regnskapsregler

Regler for små foretak benyttet: Ja
Benyttet ved utarbeidelsen av
årsregnskapet til selskapet: Regnskapslovens alminnelige regler

Årsregnskapet fastsatt av kompetent organ

Bekreftet av representant for selskapet: Jone Kilane Mæland
Dato for fastsettelse av årsregnskapet: 30.06.2024

Revisjon

Selskapet har besluttet at årsregnskapet
ikke skal revideres: Ja
Årsregnskapet er utarbeidet av ekstern
autorisert regnskapsfører: Ja
Ekstern autorisert regnskapsfører har i
løpet av regnskapsåret bistått ved den
løpende regnskapsføringen eller utført
andre tjenester for selskapet enn å
utarbeide årsregnskapet: Ja

Grunnlag for avgivelse

År 2023: Årsregnskap er elektronisk innlevert.
År 2022: Tall er hentet fra elektronisk innlevert årsregnskap fra 2023.

Det er ikke krav til at årsregnskapet m.v. som sendes til Regnskapsregisteret er undertegnet. Kontrollen på at dette er utført ligger hos revisor/enhetens øverste organ. Sikkerheten ivaretas ved at innsender har rolle/rettighet for innsending av årsregnskapet via Altinn, og ved at det bekreftes at årsregnskapet er fastsatt av kompetent organ.

Brønnøysundregistrene, 16.07.2024

Brønnøysundregistrene
Postadresse: Postboks 900, 8910 Brønnøysund
Telefon: 75 00 75 00
E-post: firmapost@brreg.no Internett: www.brreg.no
Organisasjonsnummer: 974 760 673



Organisasjonsnr: 999 640 605
JK MÆLAND AS

RESULTATREGNSKAP

Beløp i: NOK	Note	2023	2022
RESULTATREGNSKAP			
Kostnader			
Lønnskostnad	1		
Annen driftskostnad		15 763	24 053
Sum kostnader		15 763	24 053
Driftsresultat		-15 763	-24 053
Finansinntekter og finanskostnader			
Inntekt på investering i tilknyttet selskap	2	1 040 000	1 625 000
Annen renteinntekt	3		
Annen finansinntekt	3		
Sum finansinntekter		1 040 000	1 625 000
Verdireduksjon markedsbaserte omløpsmidler		30 720	43 510
Sum finanskostnader		30 720	43 510
Netto finans		1 009 280	1 581 490
Ordinært resultat før skattekostnad		993 518	1 557 437
Ordinært resultat etter skattekostnad		993 518	1 557 437
Årsresultat		993 518	1 557 437
Årsresultat etter minoritetsinteresser		993 518	1 557 437
Totalresultat		993 518	1 557 437
Overføringer og disponeringer			
Ordinært utbytte		1 100 000	
Tilleggsutbytte			1 650 000
Overført til annen egenkapital		-106 483	-92 563
Sum overføringer og disponeringer		993 518	1 557 437



Organisasjonsnr: 999 640 605
JK MÆLAND AS

BALANSE

Beløp i: NOK	Note	2023	2022
--------------	------	------	------

BALANSE - EIENDELER

Anleggsmidler Immaterielle eiendeler

Finansielle anleggsmidler

Investering i datterselskap	2		
Investering i annet foretak i samme konsern	2		
Investeringer i tilknyttet selskap	2	5 609 375	5 609 375
Investeringer i aksjer	2		
Sum finansielle anleggsmidler		5 609 375	5 609 375
Sum anleggsmidler		5 609 375	5 609 375

Omløpsmidler Varer

Fordringer

Andre kortsiktige fordringer	2	1 040 000	
Sum fordringer		1 040 000	

Investeringer

Aksjer og andeler i foretak i samme konsern	2		
Markedsbaserte aksjer	3	25 320	56 040
Markedsbaserte obligasjoner	3		
Andre markedsbaserte finansielle instrumenter	3		
Sum investeringer		25 320	56 040

Bankinnskudd, kontanter og lignende

Bankinnskudd		138 872	154 635
Sum bankinnskudd, kontanter og lignende		138 872	154 635
Sum omløpsmidler		1 204 192	210 675
SUM EIENDELER		6 813 567	5 820 050

BALANSE - EGENKAPITAL OG GJELD

Egenkapital Innskutt egenkapital



Aksjekapital	4	60 000	60 000
Beholdning av egne aksjer	4		
Overkurs	4		
Annen innskutt egenkapital	4		
Sum innskutt egenkapital		60 000	60 000
Opptjent egenkapital			
Annen egenkapital	4	5 644 966	5 751 449
Udisponert resultat	4		
Udekket tap	4		
Sum opptjent egenkapital		5 644 966	5 751 449
Sum egenkapital		5 704 966	5 811 449
Sum langsiktig gjeld		0	0
Kortsiktig gjeld			
Utbytte		1 100 000	
Annen kortsiktig gjeld		8 601	8 601
Sum kortsiktig gjeld		1 108 601	8 601
Sum gjeld		1 108 601	8 601
SUM EGENKAPITAL OG GJELD		6 813 567	5 820 050



Organisasjonsnr: 999 640 605
JK MÆLAND AS

NOTEOPPLYSNINGER - SELSKAP - alle poster oppgitt i hele tall

Note

Antall årsverk i regnskapsåret
0.00

Sum Beløp

Balanseført verdi 31.12. Varige driftsmidler Immaterielle eiend.

Konsernregnskap

Morselskapet sitt navn

Forretningskontor for morselskapet

Begrunnelse for at datterselskap er utelatt fra konsolideringen

Samlet beløp - tilknyttet selskap Årets Fjorårets

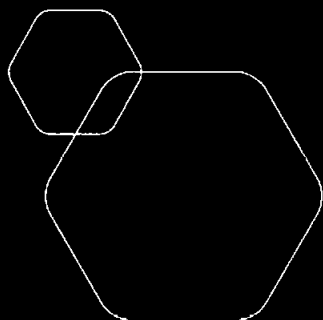
Samlet beløp - foretak i samme konsern Årets Fjorårets

Samlet beløp - foretak i samme konsern Årets Fjorårets

Samlet beløp - felles kontrollert virksomhet Årets Fjorårets

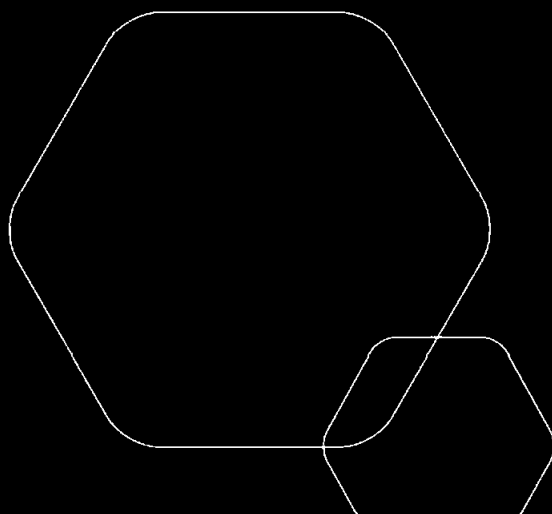
Pantstillelse Beløp

Beholdning av egne aksjer Antall Pålydende Andel av aksjek.



Årsregnskap 2023
Jk Mæland AS

Resultatregnskap
Balanse
Noter til regnskapet



Org.nr.: 999 640 605



RESULTATREGNSKAP

JK MÆLAND AS

DRIFTSINTEKTER OG DRIFTSKOSTNADER	Note	2023	2022
Annen driftskostnad		-15 763	-24 053
Sum driftskostnader		-15 763	-24 053
Driftsresultat		-15 763	-24 053
FINANSINTEKTER OG FINANSKOSTNADER			
Inntekt på investering i tilknyttet selskap	2	1 040 000	1 625 000
Verdireduksjon markedsbaserte omløpsmidler		-30 720	-43 510
Resultat av finansposter		1 009 280	1 581 490
Resultat før skattekostnad		993 518	1 557 437
Årsresultat		993 518	1 557 437
OVERFØRINGER			
Avsatt til utbytte		1 100 000	0
Tilleggsutbytte		0	1 650 000
Overført til annen egenkapital		-106 483	-92 563
Sum overføringer		993 518	1 557 437

JK MÆLAND AS

SIDE 2



BALANSE

JK MÆLAND AS

EIENDELER	Note	2023	2022
ANLEGGSMIDLER			
FINANSIELLE ANLEGGSMIDLER			
Investeringer i tilknyttet selskap	2	5 609 375	5 609 375
Sum finansielle anleggsmidler		5 609 375	5 609 375
Sum anleggsmidler		5 609 375	5 609 375
OMLØPSMIDLER			
FORDRINGER			
Andre kortsiktige fordringer	2	1 040 000	0
Sum fordringer		1 040 000	0
Markedsbaserte aksjer	3	25 320	56 040
Sum investeringer		25 320	56 040
Bankinnskudd		138 872	154 635
Sum omløpsmidler		1 204 192	210 675
Sum eiendeler		6 813 567	5 820 050

JK MÆLAND AS

SIDE 3



BALANSE

JK MÆLAND AS


EGENKAPITAL OG GJELD	Note	2023	2022
EGENKAPITAL			
INNSKUTT EGENKAPITAL			
Aksjekapital	4	60 000	60 000
Sum innskutt egenkapital		60 000	60 000
OPPTJENT EGENKAPITAL			
Annen egenkapital	4	5 644 966	5 751 449
Sum opptjent egenkapital		5 644 966	5 751 449
Sum egenkapital		5 704 966	5 811 449
GJELD			
KORTSIKTIG GJELD			
Utbytte		1 100 000	0
Annen kortsiktig gjeld		8 601	8 601
Sum kortsiktig gjeld		1 108 601	8 601
Sum gjeld		1 108 601	8 601
Sum egenkapital og gjeld		6 813 567	5 820 050

Sandnes, 30.06.2024
Styret i Jk Mæland AS

Jone Kilane Mæland
Styreleder/daglig leder

JK MÆLAND AS

SIDE 4



JK MÆLAND AS

999 640 605

REGNSKAPSPRINSIPPER

Årsregnskapet er satt opp i samsvar med regnskapsloven og NRS 8 - God regnskapskikk for små foretak.

KLASSIFISERING OG VURDERING AV BALANSEPOSTER

Omløpsmidler og kortsiktig gjeld omfatter normalt poster som forfaller til betaling innen ett år etter balansedagen, samt poster som knytter seg til varekretsløpet. For andre poster enn kundefordringer omfattes poster som forfaller til betaling innen ett år etter transaksjonsdagen. Anleggsmidler er eiendeler bestemt til varig eie og bruk. Langsiktig gjeld er gjeld som forfaller senere enn ett år etter transaksjonsdagen.

Omløpsmidler vurderes til laveste av anskaffelseskost og virkelig verdi. Kortsiktig gjeld balanseføres til nominelt beløp på etableringstidspunktet.

INVESTERINGER I TILKNYTTETE SELSKAPER

Investeringer i tilknyttede selskaper er verdsatt etter kostmetoden. Det foretas nedskrivning til virkelig verdi hvis det foreligger verdifall som ikke regnes som forbigående.

Utbytte fra tilknyttede selskap blir inntektsført i avsetningsåret.

MARKEDSBASERTE AKSJER

Markedsbaserte aksjer er oppført til markedsverdi pr. 31.12. Utbytte bokføres i utbetalingsåret

FORDRINGER

Kundefordringer og andre fordringer oppføres til pålydende etter fradrag for avsetning til forventet tap. Avsetning til tap gjøres på grunnlag av en individuell vurdering av de enkelte fordringene.

SKATT

Skattekostnaden i resultatregnskapet omfatter både periodens betalbare skatt og endring i utsatt skatt. Utsatt skatt er beregnet med 22 % på grunnlag av de midlertidige forskjeller som eksisterer mellom regnskapsmessige og skattemessige verdier, samt ligningsmessig underskudd til fremføring ved utgangen av regnskapsåret. Skatteøkende og skattereduserende midlertidige forskjeller som reverserer eller kan reverseres i samme periode er utlignet og nettoført.

Note 1 Årsverk

Jk Mæland AS har ikke hatt noen årsverk sysselsatt i regnskapsåret.

JK MÆLAND AS

SIDE 5



JK MÆLAND AS

999 640 605

Note 2 Tilknyttet selskap

	Kontor- kommune	Eier- andel	Balanseført verdi	Egenkapital 31.12.2023	Selskapets resultat 2023
TS					
Nordic Gruppen AS	Strand	26 %	5 609 375	22 783 178	433 153

Inntekt på investering i tilknyttet selskap

Inntekt på investering i tilknyttet selskap på kr 1 040 000 gjelder opptjent utbytte i Nordic Gruppen AS. Opptjent utbytte er balanseført som kortsiktig fordring.

Note 3 Markedsbaserte aksjer

	Anskaffelses- kost	Markeds- verdi
Aksjer	99 550	25 320

Note 4 Egenkapital

	Aksjekapital	Annen egenkapital	Sum egenkapital
Pr. 31.12.2022	60 000	5 751 449	5 811 449
Årets resultat		993 518	993 518
Utbytte		-1 100 000	-1 100 000
Pr 31.12.2023	60 000	5 644 967	5 704 967

JK MÆLAND AS

SIDE 6