



ÅRSREGNSKAPET FOR REGNSKAPSÅRET 2022 - GENERELL INFORMASJON

Enheten

Organisasjonsnummer: 990 353 301
Organisasjonsform: Aksjeselskap
Foretaksnavn: HELSTAD HOLDING AS
Forretningsadresse: c/o Thorstein Helstad
Holmenkollveien 38D
0376 OSLO

Regnskapsår

Årsregnskapets periode: 01.01.2022 - 31.12.2022

Konsern

Morselskap i konsern: Nei

Regnskapsregler

Regler for små foretak benyttet: Ja
Benyttet ved utarbeidelsen av årsregnskapet til selskapet: Regnskapslovens alminnelige regler

Årsregnskapet fastsatt av kompetent organ

Bekreftet av representant for selskapet: Thorstein Helstad
Dato for fastsettelse av årsregnskapet: 14.03.2023

Grunnlag for avgivelse

År 2022: Årsregnskapet er elektronisk innlevert
År 2021: Tall er hentet fra elektronisk innlevert årsregnskap fra 2022

Det er ikke krav til at årsregnskapet m.v. som sendes til Regnskapsregisteret er undertegnet. Kontrollen på at dette er utført ligger hos revisor/enhetens øverste organ. Sikkerheten ivaretas ved at innsender har rolle/rettighet for innsending av årsregnskapet via Altinn, og ved at det bekreftes at årsregnskapet er fastsatt av kompetent organ.

Brønnøysundregistrene, 08.08.2024



Resultatregnskap

Beløp i: NOK	Note	2022	2021
RESULTATREGNSKAP			
Inntekter			
Salgsinntekt		385 000	600 000
Sum inntekter		385 000	600 000
Kostnader			
Lønnskostnad	1	410 760	410 760
Annen driftskostnad		21 924	29 790
Sum kostnader		432 684	440 550
Driftsresultat		-47 684	159 450
Finansinntekter og finanskostnader			
Annen renteinntekt		94	
Sum finansinntekter		94	
Annen finanskostnad			400
Sum finanskostnader			400
Netto finans		94	-400
Ordinært resultat før skattekostnad		-47 590	159 050
Ordinært resultat etter skattekostnad		-47 590	159 050
Årsresultat		-47 590	159 050
Årsresultat etter minoritetsinteresser		-47 590	159 050
Overføringer og disponeringer			
Udekket tap	2	-47 590	159 050
Sum overføringer og disponeringer		-47 590	159 050



Balanse

Beløp i: NOK	Note	2022	2021
BALANSE - EIENDELER			
Anleggsmidler			
Immaterielle eiendeler			
Sum anleggsmidler		0	0
Omløpsmidler			
Varer			
Fordringer			
Kundefordringer		-90 000	30 000
Andre fordringer		5 368	14 864
Sum fordringer		-84 632	44 864
Bankinnskudd, kontanter og lignende			
Bankinnskudd, kontanter o.l.	3	29 404	3 236
Sum bankinnskudd, kontanter og lignende		29 404	3 236
Sum omløpsmidler		-55 228	48 100
SUM EIENDELER		-55 228	48 100
BALANSE - EGENKAPITAL OG GJELD			
Egenkapital			
Innskutt egenkapital			
Selskapskapital	2,4	250 000	250 000
Sum innskutt egenkapital		250 000	250 000
Opptjent egenkapital			
Udekket tap	2	679 096	631 506
Sum opptjent egenkapital		-679 096	-631 506
Sum egenkapital		-429 096	-381 506



Balanse

Beløp i: NOK	Note	2022	2021
Gjeld			
Langsiktig gjeld			
Annen langsiktig gjeld			
Øvrig langsiktig gjeld	4	349 848	393 943
Sum annen langsiktig gjeld		349 848	393 943
Sum langsiktig gjeld		349 848	393 943
Kortsiktig gjeld			
Leverandørgjeld			2 672
Skyldig offentlige avgifter		24 021	25 560
Annen kortsiktig gjeld			7 432
Sum kortsiktig gjeld		24 021	35 664
Sum gjeld		373 869	429 607
SUM EGENKAPITAL OG GJELD		-55 228	48 100



Brønnøysundregistrene

ÅRSREGNSKAP FOR REGNSKAPSÅRET 2022 - GENERELL INFORMASJON

Journalnummer: 2023 329314

Enheten

Organisasjonsnummer: 990 353 301
Organisasjonsform: Aksjeselskap
Foretaksnavn: HELSTAD HOLDING AS
Forretningsadresse: c/o Thorstein Helstad
Holmenkollveien 38D
0376 OSLO

Regnskapsår

Årsregnskapets periode: 01.01.2022 - 31.12.2022

Konsern

Morselskap i konsern: Nei

Regnskapsregler

Regler for små foretak benyttet: Ja
Benyttet ved utarbeidelsen av
årsregnskapet til selskapet: Regnskapslovens alminnelige regler

Årsregnskapet fastsatt av kompetent organ

Bekreftet av representant for selskapet: Thorstein Helstad
Dato for fastsettelse av årsregnskapet: 14.03.2023

Revisjon

Selskapet har besluttet at årsregnskapet
ikke skal revideres: Ja
Årsregnskapet er utarbeidet av ekstern
autorisert regnskapsfører: Ja
Ekstern autorisert regnskapsfører har i
løpet av regnskapsåret bistått ved den
løpende regnskapsføringen eller utført
andre tjenester for selskapet enn å
utarbeide årsregnskapet: Ja

Grunnlag for avgivelse

År 2022: Årsregnskap er elektronisk innlevert.
År 2021: Tall er hentet fra elektronisk innlevert årsregnskap fra 2022.

Det er ikke krav til at årsregnskapet m.v. som sendes til Regnskapsregisteret er undertegnet. Kontrollen på at dette er utført ligger hos revisor/enhetens øverste organ. Sikkerheten ivaretas ved at innsender har rolle/rettighet for innsending av årsregnskapet via Altinn, og ved at det bekreftes at årsregnskapet er fastsatt av kompetent organ.

Brønnøysundregistrene, 20.03.2023

Brønnøysundregistrene
Postadresse: Postboks 900, 8910 Brønnøysund
Telefon: 75 00 75 00
E-post: firmapost@brreg.no Internett: www.brreg.no
Organisasjonsnummer: 974 760 673



Organisasjonsnr: 990 353 301
HELSTAD HOLDING AS

RESULTATREGNSKAP

Beløp i: NOK	Note	2022	2021
RESULTATREGNSKAP			
Inntekter			
Salgsinntekt		385 000	600 000
Sum inntekter		385 000	600 000
Kostnader			
Lønnskostnad	1	410 760	410 760
Annen driftskostnad		21 924	29 790
Sum kostnader		432 684	440 550
Driftsresultat		-47 684	159 450
Finansinntekter og finanskostnader			
Annen renteinntekt		94	
Sum finansinntekter		94	
Annen finanskostnad			400
Sum finanskostnader			400
Netto finans		94	-400
Ordinært resultat før skattekostnad			
Ordinært resultat etter skattekostnad		-47 590	159 050
Årsresultat		-47 590	159 050
Årsresultat etter minoritetsinteresser			
Årsresultat etter minoritetsinteresser		-47 590	159 050
Overføringer og disponeringer			
Udekket tap	2	-47 590	159 050
Sum overføringer og disponeringer		-47 590	159 050



Organisasjonsnr: 990 353 301
HELSTAD HOLDING AS

BALANSE

Beløp i: NOK	Note	2022	2021
BALANSE - EIENDELER			
Anleggsmidler			
Immaterielle eiendeler			
Sum anleggsmidler		0	0
Omløpsmidler			
Varer			
Fordringer			
Kundefordringer		-90 000	30 000
Andre fordringer		5 368	14 864
Sum fordringer		-84 632	44 864
Bankinnskudd, kontanter og lignende			
Bankinnskudd, kontanter o. l.	3	29 404	3 236
Sum bankinnskudd, kontanter og lignende		29 404	3 236
Sum omløpsmidler		-55 228	48 100
SUM EIENDELER		-55 228	48 100
BALANSE - EGENKAPITAL OG GJELD			
Egenkapital			
Innskutt egenkapital			
Selskapskapital	2,4	250 000	250 000
Sum innskutt egenkapital		250 000	250 000
Opptjent egenkapital			
Udekket tap	2	679 096	631 506
Sum opptjent egenkapital		-679 096	-631 506
Sum egenkapital		-429 096	-381 506
Gjeld			
Langsiktig gjeld			
Annen langsiktig gjeld			
Øvrig langsiktig gjeld	4	349 848	393 943
Sum annen langsiktig gjeld		349 848	393 943
Sum langsiktig gjeld		349 848	393 943
Kortsiktig gjeld			



Leverandørgjeld		2 672
Skyldig offentlige avgifter	24 021	25 560
Annen kortsiktig gjeld		7 432
Sum kortsiktig gjeld	24 021	35 664
Sum gjeld	373 869	429 607
SUM EGENKAPITAL OG GJELD	-55 228	48 100



Organisasjonsnr: 990 353 301
HELSTAD HOLDING AS

NOTEOPPLYSNINGER - SELSKAP - alle poster oppgitt i hele tall

Note

Antall årsverk i regnskapsåret
1.00

<u>Sum</u>	<u>Beløp</u>
<u>Balanseført verdi 31.12.</u>	<u>Varige driftsmidler Immaterielle eiend.</u>

Konsernregnskap

Morselskapet sitt navn

Forretningskontor for morselskapet

Begrunnelse for at datterselskap er utelatt fra konsolideringen

Konsern, tilknyttet selskap m.v. - fordringer og gjeld

Fordringer

<u>Samlet beløp - tilknyttet selskap</u>	<u>Årets</u>	<u>Fjorårets</u>
--	--------------	------------------

<u>Samlet beløp - foretak i samme konsern</u>	<u>Årets</u>	<u>Fjorårets</u>
---	--------------	------------------

<u>Samlet beløp - foretak i samme konsern</u>	<u>Årets</u>	<u>Fjorårets</u>
---	--------------	------------------

<u>Samlet beløp - felles kontrollert virksomhet</u>	<u>Årets</u>	<u>Fjorårets</u>
---	--------------	------------------

<u>Pantstillelse</u>	<u>Beløp</u>
----------------------	--------------

<u>Beholdning av egne aksjer</u>	<u>Antall</u>	<u>Pålydende</u>	<u>Andel av aksjek.</u>
----------------------------------	---------------	------------------	-------------------------



Note

Lån og sikkerhetsstillelse til medlemmer

Er det gitt lån eller sikkerhetsstillelse til ledende personer: Nei

Opplysninger om:

Medlemmer av:

Mer om lån og sikkerhetsstillelse

Note

Noteopplysninger ut over minimumskravene for små foretak

Fullstendige noteopplysninger fremkommer av vedlagte PDF-dokument



**Årsregnskap 2022
for
Helstad Holding AS**

Foretaksnr. 990353301

Årsregnskapet består av:

Resultatregnskap
Balanse
Noter

Utarbeidet av:

SpareBank 1 Økonomipartner Nordmøre AS
Autorisert regnskapsførerselskap
Fosnagata 13
6509 KRISTIANSUND N





Helstad Holding AS

Resultatregnskap

	Note	2022	2021
DRIFTSINNEKTER OG DRIFTSKOSTNADER			
Driftsinntekter			
Salgsinntekt		385 000	600 000
Sum driftsinntekter		385 000	600 000
Driftskostnader			
Lønnskostnad	1	410 760	410 760
Annen driftskostnad		21 924	29 790
Sum driftskostnader		432 684	440 550
DRIFTSRESULTAT		(47 684)	159 450
FINANSINNEKTER OG FINANSKOSTNADER			
Finansinntekter			
Annen renteinntekt		94	0
Sum finansinntekter		94	0
Finanskostnader			
Annen finanskostnad		0	400
Sum finanskostnader		0	400
NETTO FINANSPOSTER		94	(400)
ORDINÆRT RES. FØR SKATTEKOSTNAD		(47 590)	159 050
Skattekostnad på ordinært resultat		0	0
ORDINÆRT RESULTAT		(47 590)	159 050
ÅRSRESULTAT		(47 590)	159 050
OVERF. OG DISPONERINGER			
Fremføring av udekket tap	2	(47 590)	159 050
SUM OVERFØRINGER OG DISPONERINGER		(47 590)	159 050



Helstad Holding AS

Balanse pr. 31.12.2022

	Note	31.12.2022	31.12.2021
EIENDELER			
OMLØPSMIDLER			
Fordringer			
Kundefordringer		(90 000)	30 000
Andre fordringer		5 368	14 864
Sum fordringer		(84 632)	44 864
Bankinnskudd, kontanter o.l.	3	29 404	3 236
SUM OMLØPSMIDLER		(55 228)	48 100
SUM EIENDELER		(55 228)	48 100
EGENKAPITAL OG GJELD			
EGENKAPITAL			
Innskutt egenkapital			
Selskapskapital	2,4	250 000	250 000
Sum innskutt egenkapital		250 000	250 000
Opptjent egenkapital			
Udekket tap	2	(679 096)	(631 506)
Sum opptjent egenkapital		(679 096)	(631 506)
SUM EGENKAPITAL		(429 096)	(381 506)
GJELD			
LANGSIKTIG GJELD			
Annen langsiktig gjeld			
Øvrig langsiktig gjeld	4	349 848	393 943
Sum annen langsiktig gjeld		349 848	393 943
SUM LANGSIKTIG GJELD		349 848	393 943
KORTSIKTIG GJELD			
Leverandørgjeld		0	2 672
Skyldig offentlige avgifter		24 021	25 560
Annen kortsiktig gjeld		0	7 432
SUM KORTSIKTIG GJELD		24 021	35 664
SUM GJELD		373 869	429 607
SUM EGENKAPITAL OG GJELD		(55 228)	48 100

OSLO den . .

Thorstein Helstad
Daglig leder / Styrets leder



Helstad Holding AS

Noter 2022

Regnskapsprinsipper:

Årsregnskapet er satt opp i samsvar med regnskapsloven og god regnskapsskikk. Selskapet har videre fulgt relevante bestemmelser i Norsk Regnskaps Standard utarbeidet av Norsk Regnskaps Stiftelse.

De unntaksregler som gjelder for små foretak er anvendt der annet ikke er angitt i regnskapsprinsipper.

Omløpsmidler og kortsiktig gjeld

Omløpsmidler og kortsiktig gjeld omfatter normalt poster som forfaller til betaling innen ett år etter siste dag i regnskapsåret, samt poster som knytter seg til varekretsløpet. Omløpsmidler vurderes til laveste verdi av anskaffelseskost og antatt virkelig verdi (Laveste verdis prinsipp).

Inntektsføring

Honorarer og andre inntekter inntektsføres i takt med utførelsen.

Fordringer

Kundefordringer og andre fordringer føres opp i balansen til pålydende etter fradrag for avsetning til påregnelig tap. Avsetning til påregnelig tap gjøres på grunnlag av en individuell vurdering av de enkelte fordringene. I tillegg gjøres det for øvrige kundefordringer en uspesifisert avsetning for å dekke antatt tap.

Andre fordringer er også gjenstand for en tilsvarende vurdering.

Skatt

Skattekostnaden i resultatregnskapet omfatter periodens betalbare skatt som blir utlignet og forfaller til betaling i neste regnskapsår i tillegg til endring i utsatt skatt/skattefordel. Utsatt skatt/skattefordel er beregnet med skattesatsen i ligningsåret på grunnlag av skattereduserende og skatteøkende midlertidige forskjeller som eksisterer mellom regnskapsmessige og skattemessige verdier. I beregningen er det også medtatt ligningsmessig framførbart underskudd ved regnskapsårets utgang. Skatteøkende og skattereduserende midlertidige forskjeller som reverserer eller kan reversere i samme periode er utlignet og nettoført.

Utsatt skattefordel bokføres ikke.



Helstad Holding AS

Noter 2022

Note 1 - Lønnskostnad

	I år	I fjor
Lønn	360 000	360 000
Arbeidsgiveravgift	50 760	50 760
Totalt	410 760	410 760

Lønn til daglig leder 360.000

Selskapet har en ansatt som er eier av selskapet. Selskapet er ikke pliktig til å ha tjenestepensjon etter lov om OTP, og har heller ikke opprettet en slik ordning.

Note 2 - Egenkapital

	Aksjekapital / selskapskapital	Udekket tap	Sum egenkapital
Pr 1.1.	250 000	-631 506	-381 506
Anvendt til årsresultat		-47 590	-47 590
Pr 31.12.	250 000	-679 096	-429 096

Årsregnskapet er utarbeidet under forutsetning om fortsatt drift. Det bekreftes at denne forutsetningen er tilstede.

Selskapets aksjekapital er tapt pr 31.12. Av selskapets totale gjeld utgjør 95 % av den gjeld til selskapets aksjonær. Styret mener på bakgrunn av dette at de er i stand til å håndtere sine løpende forpliktelser på en forsvarlig måte.

Note 3 - Bankinnskudd, kontanter o.l.

Skattetrekkinnskudd utgjør pr 31.12. i år kr 0 og utgjorde pr 31.12. i fjor kr 490.

Note 4 - Aksjekapital

Selskapet har 250 aksjer hver pålydende kr 1 000, samlet aksjekapital utgjør kr 250 000. Selskapet har kun en aksjeklasse.

Aksjonærens navn	Antall aksjer	Eierandel
Thorstein Helstad (styrets leder / daglig leder)	250	100%

Selskapet har gjeld til Thorstein Helstad på kr. 349 848 pr 31.12.



**Årsregnskap 2022
for
Helstad Holding AS**

Foretaksnr. 990353301

Årsregnskapet består av:

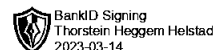
Resultatregnskap
Balanse
Noter

Utarbeidet av:

SpareBank 1 Økonomipartner Nordmøre AS
Autorisert regnskapsførerselskap
Fosnagata 13
6509 KRISTIANSUND N



Helstad Holding AS

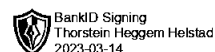


Resultatregnskap

	Note	2022	2021
DRIFTSINNTEKTER OG DRIFTSKOSTNADER			
Driftsinntekter			
Salgsinntekt		385 000	600 000
Sum driftsinntekter		385 000	600 000
Driftskostnader			
Lønnskostnad	1	410 760	410 760
Annen driftskostnad		21 924	29 790
Sum driftskostnader		432 684	440 550
DRIFTSRESULTAT		(47 684)	159 450
FINANSINNTEKTER OG FINANSKOSTNADER			
Finansinntekter			
Annen renteinntekt		94	0
Sum finansinntekter		94	0
Finanskostnader			
Annen finanskostnad		0	400
Sum finanskostnader		0	400
NETTO FINANSPOSTER		94	(400)
ORDINÆRT RES. FØR SKATTEKOSTNAD		(47 590)	159 050
Skattekostnad på ordinært resultat		0	0
ORDINÆRT RESULTAT		(47 590)	159 050
ÅRSRESULTAT		(47 590)	159 050
OVERF. OG DISPONERINGER			
Fremføring av udekket tap	2	(47 590)	159 050
SUM OVERFØRINGER OG DISPONERINGER		(47 590)	159 050



Helstad Holding AS

BankID Signing
Thorstein Heggem Helstad
2023-03-14**Balanse pr. 31.12.2022**

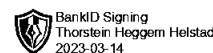
	Note	31.12.2022	31.12.2021
EIENDELER			
OMLØPSMIDLER			
Fordringer			
Kundefordringer		(90 000)	30 000
Andre fordringer		5 368	14 864
Sum fordringer		(84 632)	44 864
Bankinnskudd, kontanter o.l.	3	29 404	3 236
SUM OMLØPSMIDLER		(55 228)	48 100
SUM EIENDELER		(55 228)	48 100
EGENKAPITAL OG GJELD			
EGENKAPITAL			
Innskutt egenkapital			
Selskapskapital	2,4	250 000	250 000
Sum innskutt egenkapital		250 000	250 000
Opptjent egenkapital			
Udekket tap	2	(679 096)	(631 506)
Sum opptjent egenkapital		(679 096)	(631 506)
SUM EGENKAPITAL		(429 096)	(381 506)
GJELD			
LANGSIKTIG GJELD			
Annen langsiktig gjeld			
Øvrig langsiktig gjeld	4	349 848	393 943
Sum annen langsiktig gjeld		349 848	393 943
SUM LANGSIKTIG GJELD		349 848	393 943
KORTSIKTIG GJELD			
Leverandørgjeld		0	2 672
Skyldig offentlige avgifter		24 021	25 560
Annen kortsiktig gjeld		0	7 432
SUM KORTSIKTIG GJELD		24 021	35 664
SUM GJELD		373 869	429 607
SUM EGENKAPITAL OG GJELD		(55 228)	48 100

OSLO den . .

Thorstein Helstad
Daglig leder / Styrets leder



Helstad Holding AS



Noter 2022

Regnskapsprinsipper:

Årsregnskapet er satt opp i samsvar med regnskapsloven og god regnskapsskikk. Selskapet har videre fulgt relevante bestemmelser i Norsk Regnskaps Standard utarbeidet av Norsk Regnskaps Stiftelse.

De unntaksregler som gjelder for små foretak er anvendt der annet ikke er angitt i regnskapsprinsipper.

Omløpsmidler og kortsiktig gjeld

Omløpsmidler og kortsiktig gjeld omfatter normalt poster som forfaller til betaling innen ett år etter siste dag i regnskapsåret, samt poster som knytter seg til varekretsløpet. Omløpsmidler vurderes til laveste verdi av anskaffelseskost og antatt virkelig verdi (Laveste verdis prinsipp).

Inntektsføring

Honorarer og andre inntekter inntektsføres i takt med utførelsen.

Fordringer

Kundefordringer og andre fordringer føres opp i balansen til pålydende etter fradrag for avsetning til påregnelig tap. Avsetning til påregnelig tap gjøres på grunnlag av en individuell vurdering av de enkelte fordringene. I tillegg gjøres det for øvrige kundefordringer en uspesifisert avsetning for å dekke antatt tap.

Andre fordringer er også gjenstand for en tilsvarende vurdering.

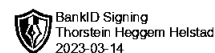
Skatt

Skattekostnaden i resultatregnskapet omfatter periodens betalbare skatt som blir utlignet og forfaller til betaling i neste regnskapsår i tillegg til endring i utsatt skatt/skattefordel. Utsatt skatt/skattefordel er beregnet med skattesatsen i ligningsåret på grunnlag av skattereduserende og skatteøkende midlertidige forskjeller som eksisterer mellom regnskapsmessige og skattemessige verdier. I beregningen er det også medtatt ligningsmessig framførbart underskudd ved regnskapsårets utgang. Skatteøkende og skattereduserende midlertidige forskjeller som reverserer eller kan reversere i samme periode er utlignet og nettoført.

Utsatt skattefordel bokføres ikke.



Helstad Holding AS



Noter 2022

Note 1 - Lønnskostnad

	I år	I fjor
Lønn	360 000	360 000
Arbeidsgiveravgift	50 760	50 760
Totalt	410 760	410 760
Lønn til daglig leder	360.000	

Selskapet har en ansatt som er eier av selskapet. Selskapet er ikke pliktig til å ha tjenestepensjon etter lov om OTP, og har heller ikke opprettet en slik ordning.

Note 2 - Egenkapital

	Aksjekapital / selskapskapital	Udekket tap	Sum egenkapital
Pr 1.1.	250 000	-631 506	-381 506
Anvendt til årsresultat		-47 590	-47 590
Pr 31.12.	250 000	-679 096	-429 096

Årsregnskapet er utarbeidet under forutsetning om fortsatt drift. Det bekreftes at denne forutsetningen er tilstede.

Selskapets aksjekapital er tapt pr 31.12. Av selskapets totale gjeld utgjør 95 % av den gjeld til selskapets aksjonær. Styret mener på bakgrunn av dette at de er i stand til å håndtere sine løpende forpliktelser på en forsvarlig måte.

Note 3 - Bankinnskudd, kontanter o.l.

Skattetrekkinnskudd utgjør pr 31.12. i år kr 0 og utgjorde pr 31.12. i fjor kr 490.

Note 4 - Aksjekapital

Selskapet har 250 aksjer hver pålydende kr 1 000, samlet aksjekapital utgjør kr 250 000. Selskapet har kun en aksjeklasse.

Aksjonærens navn	Antall aksjer	Eierandel
Thorstein Helstad (styrets leder / daglig leder)	250	100%

Selskapet har gjeld til Thorstein Helstad på kr. 349 848 pr 31.12.