



ÅRSREGNSKAPET FOR REGNSKAPSÅRET 2022 - GENERELL INFORMASJON

Enheten

Organisasjonsnummer: 946 215 996
Organisasjonsform: Aksjeselskap
Foretaksnavn: PER HAGEN AS
Forretningsadresse: Mjåvannsvegen 7
4628 KRISTIANSAND S

Regnskapsår

Årsregnskapets periode: 01.01.2022 - 31.12.2022

Konsern

Morselskap i konsern: Nei

Regnskapsregler

Regler for små foretak benyttet: Nei
Benyttet ved utarbeidelsen av årsregnskapet til selskapet: Regnskapslovens alminnelige regler

Årsregnskapet fastsatt av kompetent organ

Bekreftet av representant for selskapet: Martin Hagen
Dato for fastsettelse av årsregnskapet: 09.06.2023

Grunnlag for avgivelse

År 2022: Årsregnskapet er elektronisk innlevert
År 2021: Tall er hentet fra elektronisk innlevert årsregnskap fra 2022

Det er ikke krav til at årsregnskapet m.v. som sendes til Regnskapsregisteret er undertegnet. Kontrollen på at dette er utført ligger hos revisor/enhetens øverste organ. Sikkerheten ivaretas ved at innsender har rolle/rettighet for innsending av årsregnskapet via Altinn, og ved at det bekreftes at årsregnskapet er fastsatt av kompetent organ.

Brønnøysundregistrene, 04.07.2024



Resultatregnskap

Beløp i: NOK	Note	2022	2021
RESULTATREGNSKAP			
Inntekter			
Salgsinntekt	2	67 637 992	71 221 226
Annen driftsinntekt	2		
Sum inntekter		67 637 992	71 221 226
Kostnader			
Varekostnad	3	40 378 033	39 245 300
Lønnskostnad	4	12 354 803	10 950 166
Avskrivning på varige driftsmidler	5	637 221	597 400
Nedskrivning av varige driftsmidler og immaterielle eiendeler	5		
Annen driftskostnad	4, 6	10 995 712	10 839 547
Sum kostnader		64 365 769	61 632 412
Driftsresultat		3 272 223	9 588 814
Finansinntekter og finanskostnader			
Annen renteinntekt	6	23 366	214 289
Annen finansinntekt			126 299
Sum finansinntekter		23 366	340 588
Annen rentekostnad		12 082	11 316
Annen finanskostnad		25 422	47 992
Sum finanskostnader		37 504	59 308
Netto finans		-14 139	281 280
Ordinært resultat før skattekostnad		3 258 085	9 870 094
Skattekostnad på resultat	7	716 778	2 171 685
Ordinært resultat etter skattekostnad		2 541 307	7 698 409
Årsresultat		2 541 307	7 698 409
Årsresultat etter minoritetsinteresser		2 541 307	7 698 409
Totalresultat		2 541 307	7 698 409



Resultatregnskap

Beløp i: NOK	Note	2022	2021
Overføringer og disponeringer			
Ordinært utbytte	8		7 500 000
Avsatt til annen egenkapital	8	2 541 307	198 409
Sum overføringer og disponeringer		2 541 307	7 698 409



Balanse

Beløp i: NOK	Note	2022	2021
BALANSE - EIENDELER			
Anleggsmidler			
Immaterielle eiendeler			
Utsatt skattefordel	7	76 705	36 077
Sum immaterielle eiendeler		76 705	36 077
Varige driftsmidler			
Tomter, bygninger og annen fast eiendom	5		
Maskiner og anlegg	5	856 500	938 202
Skip, rigger, fly o.l.	5		
Driftsløsøre, inventar, verktøy, kontormaskiner o.l.	5	458 081	670 042
Sum varige driftsmidler		1 314 581	1 608 245
Finansielle anleggsmidler			
Investeringer i aksjer og andeler		5 000	5 000
Andre langsiktige fordringer	6	1 263 306	1 197 068
Sum finansielle anleggsmidler		1 268 306	1 202 068
Sum anleggsmidler		2 659 592	2 846 389
Omløpsmidler			
Varer			
Sum varer	3, 9	17 953 994	17 512 322
Fordringer			
Kundefordringer	9	5 875 166	5 003 233
Andre kortsiktige fordringer		1 645 202	1 229 597
Sum fordringer		7 520 368	6 232 830
Bankinnskudd, kontanter og lignende			
Bankinnskudd, kontanter o.l.	9, 10	4 590 058	9 707 267
Sum bankinnskudd, kontanter og lignende		4 590 058	9 707 267
Sum omløpsmidler		30 064 420	33 452 419
SUM EIENDELER		32 724 012	36 298 808



Balanse

Beløp i: NOK	Note	2022	2021
BALANSE - EGENKAPITAL OG GJELD			
Egenkapital			
Innskutt egenkapital			
Selskapskapital (1 000 aksjer á kr 200)	8, 11	200 000	200 000
Overkurs	8	2 500 000	2 500 000
Sum innskutt egenkapital		2 700 000	2 700 000
Opptjent egenkapital			
Annen egenkapital	8	10 982 807	8 441 500
Sum opptjent egenkapital		10 982 807	8 441 500
Sum egenkapital		13 682 807	11 141 500
Gjeld			
Langsiktig gjeld			
Utsatt skatt	7		
Annen langsiktig gjeld			
Øvrig langsiktig gjeld		1 305 595	960 535
Sum annen langsiktig gjeld		1 305 595	960 535
Sum langsiktig gjeld		1 305 595	960 535
Kortsiktig gjeld			
Leverandørgjeld	6	6 036 600	4 936 392
Betalbar skatt	7	757 406	2 146 285
Skyldige offentlige avgifter		1 705 068	1 981 252
Avsatt utbytte	8		7 500 000
Annen kortsiktig gjeld	6	9 236 538	7 632 844
Sum kortsiktig gjeld		17 735 611	24 196 773
Sum gjeld		19 041 205	25 157 308
SUM EGENKAPITAL OG GJELD		32 724 012	36 298 808



Deloitte.

Deloitte AS
Markensgate 32, 2. etasje
NO-4612 Kristiansand
Norway

Tel: +47 38 12 27 22
www.deloitte.no

Til generalforsamlingen i Per Hagen AS

UAVHENGIG REVISORS BERETNING

Konklusjon

Vi har revidert Per Hagen AS' årsregnskap som består av balanse per 31. desember 2022, resultatregnskap og kontantstrømoppstilling for regnskapsåret avsluttet per denne datoen og noter til årsregnskapet, herunder et sammendrag av viktige regnskapsprinsipper.

Etter vår mening

- oppfyller årsregnskapet gjeldende lovkrav, og
- gir årsregnskapet et rettviseende bilde av selskapets finansielle stilling per 31. desember 2022, og av dets resultater og kontantstrømmer for regnskapsåret avsluttet per denne datoen i samsvar med regnskapslovens regler og god regnskapsskikk i Norge.

Grunnlag for konklusjonen

Vi har gjennomført revisjonen i samsvar med de internasjonale revisjonsstandardene International Standards on Auditing (ISA-ene). Våre oppgaver og plikter i henhold til disse standardene er beskrevet nedenfor under *Revisors oppgaver og plikter ved revisjonen av årsregnskapet*. Vi er uavhengige av selskapet slik det kreves i lov, forskrift og International Code of Ethics for Professional Accountants utstedt av the International Ethics Standards Board for Accountants (IESBA-reglene), og vi har overholdt våre øvrige etiske forpliktelser i samsvar med disse kravene. Innhentet revisjonsbevis er etter vår vurdering tilstrekkelig og hensiktsmessig som grunnlag for vår konklusjon.

Øvrig informasjon

Styret og daglig leder (ledelsen) er ansvarlige for informasjonen i årsberetningen. Øvrig informasjon omfatter informasjon i årsrapporten bortsett fra årsregnskapet og den tilhørende revisjonsberetningen. Vår konklusjon om årsregnskapet ovenfor dekker ikke informasjonen i årsberetningen.

I forbindelse med revisjonen av årsregnskapet er det vår oppgave å lese årsberetningen. Formålet er å vurdere hvorvidt det foreligger vesentlig inkonsistens mellom årsberetningen og årsregnskapet og den kunnskap vi har opparbeidet oss under revisjonen av årsregnskapet, eller hvorvidt informasjon i årsberetningen ellers fremstår som vesentlig feil. Vi har plikt til å rapportere dersom årsberetningen fremstår som vesentlig feil. Vi har ingenting å rapportere i så henseende.

Basert på kunnskapen vi har opparbeidet oss i revisjonen, mener vi at årsberetningen

- er konsistent med årsregnskapet og
- inneholder de opplysninger som skal gis i henhold til gjeldende lovkrav.

Ledelsens ansvar for årsregnskapet

Ledelsen er ansvarlig for å utarbeide årsregnskapet og for at det gir et rettviseende bilde i samsvar med regnskapslovens regler og god regnskapsskikk i Norge. Ledelsen er også ansvarlig for slik internkontroll som den finner nødvendig for å kunne utarbeide et årsregnskap som ikke inneholder vesentlig feilinformasjon, verken som følge av misligheter eller utilsiktede feil.

Deloitte refers to one or more of Deloitte Touche Tohmatsu Limited ("DTL"), its global network of member firms, and their related entities (collectively, the "Deloitte organization"). DTL (also referred to as "Deloitte Global") and each of its member firms and related entities are legally separate and independent entities, which cannot obligate or bind each other in respect of third parties. DTL and each DTL member firm and related entity is liable only for its own acts and omissions, and not those of each other. DTL does not provide services to clients. Please see www.deloitte.no to learn more.

© Deloitte AS

Registrert i Foretaksregisteret Medlemmer av Den norske Revisorforening
Organisasjonsnummer: 980 211 282

Perneo Dokumentnøkkel: MUK0Q-CSIHE-Z8HMS-2EAOJ-MBUP0-C5D3D



Deloitte.

side 2
Uavhengig revisors beretning -
Per Hagen AS

Ved utarbeidelsen av årsregnskapet må ledelsen ta standpunkt til selskapets evne til fortsatt drift og opplyse om forhold av betydning for fortsatt drift. Forutsetningen om fortsatt drift skal legges til grunn for årsregnskapet så lenge det ikke er sannsynlig at virksomheten vil bli avvirket.

Revisors oppgaver og plikter ved revisjonen av årsregnskapet

Vårt mål er å oppnå betryggende sikkerhet for at årsregnskapet som helhet ikke inneholder vesentlig feilinformasjon, verken som følge av misligheter eller utilsiktede feil, og å avgi en revisjonsberetning som inneholder vår konklusjon. Betryggende sikkerhet er en høy grad av sikkerhet, men ingen garanti for at en revisjon utført i samsvar med ISA-ene, alltid vil avdekke vesentlig feilinformasjon som eksisterer. Feilinformasjon kan oppstå som følge av misligheter eller utilsiktede feil. Feilinformasjon blir vurdert som vesentlig dersom den enkeltvis eller samlet med rimelighet kan forventes å påvirke økonomiske beslutninger som brukerne foretar basert på årsregnskapet.

Som del av en revisjon i samsvar med ISA-ene, utøver vi profesjonelt skjønn og utviser profesjonell skepsis gjennom hele revisjonen. I tillegg:

- identifiserer og vurderer vi risikoen for vesentlig feilinformasjon i regnskapet, enten det skyldes misligheter eller utilsiktede feil. Vi utformer og gjennomfører revisjonshandlinger for å håndtere slike risikoer, og innhenter revisjonsbevis som er tilstrekkelig og hensiktsmessig som grunnlag for vår konklusjon. Risikoen for at vesentlig feilinformasjon som følge av misligheter ikke blir avdekket, er høyere enn for feilinformasjon som skyldes utilsiktede feil, siden misligheter kan innebære samarbeid, forfalskning, bevisste utelatelser, uriktige fremstillinger eller overstyring av internkontroll.
- opparbeider vi oss en forståelse av den interne kontroll som er relevant for revisjonen, for å utforme revisjonshandlinger som er hensiktsmessige etter omstendighetene, men ikke for å gi uttrykk for en mening om effektiviteten av selskapets interne kontroll.
- evaluerer vi om de anvendte regnskapsprinsippene er hensiktsmessige og om regnskapsestimaterne og tilhørende noteopplysninger utarbeidet av ledelsen er rimelige.
- konkluderer vi på hensiktsmessigheten av ledelsens bruk av fortsatt drift-forutsetningen ved avleggelsen av årsregnskapet, basert på innhentede revisjonsbevis, og hvorvidt det foreligger vesentlig usikkerhet knyttet til hendelser eller forhold som kan skape tvil av betydning om selskapets evne til fortsatt drift. Dersom vi konkluderer med at det eksisterer vesentlig usikkerhet, kreves det at vi i revisjonsberetningen henleder oppmerksomheten på tilleggsopplysningene i årsregnskapet, eller, dersom slike tilleggsopplysninger ikke er tilstrekkelige, at vi modifierer vår konklusjon. Våre konklusjoner er basert på revisjonsbevis innhentet inntil datoen for revisjonsberetningen. Etterfølgende hendelser eller forhold kan imidlertid medføre at selskapet ikke fortsetter driften.
- evaluerer vi den samlede presentasjonen, strukturen og innholdet i årsregnskapet, inkludert tilleggsopplysningene, og hvorvidt årsregnskapet gir uttrykk for de underliggende transaksjonene og hendelsene på en måte som gir et rettvise bilde.

Vi kommuniserer med styret blant annet om det planlagte omfanget av revisjonen og til hvilken tid revisjonsarbeidet skal utføres. Vi utveksler også informasjon om forhold av betydning som vi har avdekket i løpet av revisjonen, herunder om eventuelle svakheter av betydning i den interne kontrollen.

Kristiansand, 15. mai 2023
Deloitte AS

Kenneth Myrhaug
statsautorisert revisor

Perneo Dokumentnøkkel: MUKOQ-CSIHE-Z8HMS-2EAOJ-MBUP0-C5D3D



PENNEO

Signaturene i dette dokumentet er juridisk bindende. Dokument signert med "Penneo"™ - sikker digital signatur.
De signerende parter sin identitet er registrert, og er listet nedenfor.

"Med min signatur bekrefter jeg alle datoer og innholdet i dette dokument."

Kenneth Myrhaug

Statsautorisert revisor

Serienummer: 9578-5998-4-1376245

IP: 217.173.xxx.xxx

2023-05-23 11:35:49 UTC



Penneo Dokumentnøkkel: MUK0Q-CSiHE-Z8HM5-2EAOJ-MBUPO-C5D3D

Dokumentet er signert digitalt, med **Penneo.com**. Alle digitale signatur-data i dokumentet er sikret og validert av den datamaskin-utregnede hash-verdien av det opprinnelige dokument. Dokumentet er låst og tids-stemplet med et sertifikat fra en betrodd tredjepart. All kryptografisk bevis er integrert i denne PDF, for fremtidig validering (hvis nødvendig).

Hvordan bekrefter at dette dokumentet er originalen?

Dokumentet er beskyttet av ett Adobe CDS sertifikat. Når du åpner dokumentet i

Adobe Reader, skal du kunne se at dokumentet er sertifisert av **Penneo e-signature service <penneo@penneo.com>**. Dette garanterer at innholdet i dokumentet ikke har blitt endret.

Det er lett å kontrollere de kryptografiske beviser som er lokalisert inne i dokumentet, med Penneo validator - <https://penneo.com/validator>



Årsregnskap

Per Hagen AS

946 215 996

2022



Per Hagen AS

STYRETS ÅRSBERETNING FOR REGNSKAPSÅRET 2022

1. Virksomhet og lokalisering

Virksomhetsområdet til Per Hagen AS er agentur, engros og butikkhandel innen deler - og utstyr til kjøretøy. Virksomheten er lokalisert i Kristiansand kommune.

2. Fortsatt drift

I samsvar med regnskapslovens § 3-3 bekreftes det at forutsetningen om fortsatt drift er lagt til grunn ved utarbeidelsen av regnskapet.

3. Redegjørelse for årsregnskapet

Selskapet driftsinntekter utgjorde i 2022 kr. 67 637 992, mot fjoråret som utgjorde kr. 71 221 226. Årets resultat ble kr. 2 541 307, mot fjorårets kr. 7 698 409. Bokført egenkapital var pr. 31.12.22 kr. 13 682 807 mot fjoråret som viste kr. 11 141 500. Egenkapitalandelen utgjorde 41,81 %.

Styret mener at årsregnskapet gir et rettviseende bilde av selskapets eiendeler og gjeld, finansielle stilling og resultat. Det har ikke inntruffet forhold etter regnskapsårets utløp av betydning for bedømmelsen av selskapet.

4. Forsknings- og utviklingsaktiviteter

Selskapet driver ikke med FoU-aktiviteter, og har således ikke hatt slike aktiviteter i regnskapsåret.

5 Arbeidsmiljø/likestilling og diskriminering

I 2022 har det vært sysselsatt 3 kvinner og 19 menn i virksomheten, dette utgjør til sammen 17 årsverk. Styret består av 3 menn.

Ansatte har ikke vært utsatt for skader eller ulykker på arbeidsplassen eller i forbindelse med oppdrag for arbeidsgiver. Sykefraværet har vært vesentlig mindre enn i 2021 og må betegnes som å ha vært på et normalt nivå. Arbeidsmiljøet anses som godt og det har ikke vært igangsatt spesielle tiltak på dette området.

6. Markedsrisiko, kredittrisiko og likvidtetsrisiko

Selskapets markedsrisiko er knyttet til utviklingen i markedet. Det merkes en stadig sterkere konkurransesituasjon og det er relativt store endringer i bransjen. Styret overvåker situasjonen fortløpende og iverksetter tiltak for å styrke posisjonen, og risikoen for å bli negativt påvirket av endringer i markedet anses som moderat.



Selskapets kredittrisiko er i hovedsak knyttet til mulig tap som følge av at selskapets kunder ikke betaler. Selskapet har svært begrensede tap på fordringer og man har etablert gode rutiner i forbindelse med overvåking og oppfølging av utestående fordringer. Styret vurderer kredittrisikoen å være av svært begrenset karakter.

Likviditetsrisikoen knyttet til selskapets evne til å gjøre opp sine forpliktelser etter hvert som de forfaller, reduseres ved at selskapet har en tilfredsstillende likviditetsreserve. Målsettingen er at denne skal utgjøre minimum 10% av omsetningen.

7. Forsikringer

Det er tegnet ansvarforsikring for styrets medlemmer og daglig leder i forbindelse med mulig ansvar overfor selskapet eller tredjepersoner.

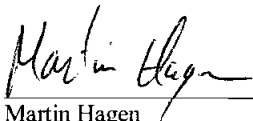
8. Åpenhetsloven

Styret er kjent med åpenhetsloven, og har således igangsatt arbeidet med aktuell redegjørelse. Redegjørelsen vil bli gjort tilgjengelig på selskapets nettside www.perhagen.no.


9. Ytre miljø

Selskapets virksomhet forurenser ikke det ytre miljø, mer enn andre tilsvarende virksomheter.

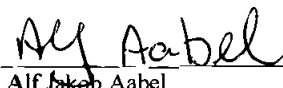
Mjøvann, den 15.05.2023



Martin Hagen
Daglig leder/styrets leder



Svein Frustøl
styremedlem



Alf Jakob Aabel
styremedlem



Per Hagen AS

Resultatregnskap

NOTE	DRIFTSINNEKTER OG DRIFTSKOSTNADER	2022	2021
2	Salgsinntekt	67 637 992	71 221 226
	Sum driftsinntekter	67 637 992	71 221 226
3	Varekostnad	40 378 033	39 245 300
4	Lønnskostnad	12 354 803	10 950 166
5	Avskrivning på varige driftsmidler	637 221	597 400
4, 6	Annen driftskostnad	10 995 712	10 839 547
	Sum driftskostnader	64 365 769	61 632 412
	Driftsresultat	3 272 223	9 588 814
	FINANSINNEKTER OG FINANSKOSTNADER		
6	Annen renteinntekt	23 366	214 289
	Annen finansinntekt	0	126 299
	Annen rentekostnad	-12 082	-11 316
	Annen finanskostnad	-25 422	-47 992
	Netto finansresultat	-14 139	281 280
	Ordinært resultat før skattekostnad	3 258 085	9 870 094
7	Skattekostnad på resultat	-716 778	-2 171 685
	ÅRSRESULTAT	2 541 307	7 698 409
	OVERFØRINGER		
8	Foreslått avsatt utbytte	0	7 500 000
8	Avsatt til annen egenkapital	2 541 307	198 409
	Sum overføringer	2 541 307	7 698 409



Per Hagen AS

Balanse pr. 31. desember

NOTE	EIENDELER	2022	2021
	Anleggsmidler		
	Immaterielle eiendeler		
7	Utsatt skattefordel	76 705	36 077
	Sum immaterielle eiendeler	76 705	36 077
	Varige driftsmidler		
5	Maskiner og anlegg	856 500	938 202
5	Driftsløsøre, inventar, verktøy, kontormaskiner o.l.	458 081	670 042
	Sum varige driftsmidler	1 314 581	1 608 245
	Finansielle anleggsmidler		
	Investeringer i aksjer og andeler	5 000	5 000
6	Andre langsiktige fordringer	1 263 306	1 197 068
	Sum finansielle anleggsmidler	1 268 306	1 202 068
	Sum anleggsmidler	2 659 592	2 846 389
	Omløpsmidler		
3, 9	Varer	17 953 994	17 512 322
	Fordringer		
9	Kundefordringer	5 875 166	5 003 233
	Andre kortsiktige fordringer	1 645 202	1 229 597
	Sum fordringer	7 520 368	6 232 830
9, 10	Bankinnskudd, kontanter o.l.	4 590 058	9 707 267
	Sum omløpsmidler	30 064 420	33 452 419
	SUM EIENDELER	32 724 012	36 298 808

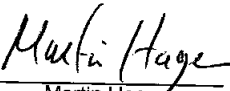


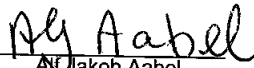
Per Hagen AS


Balanse pr. 31. desember

NOTE	EGENKAPITAL OG GJELD	2022	2021
	Egenkapital		
	Innskutt egenkapital		
8, 11	Selskapskapital (1 000 aksjer á kr 200)	200 000	200 000
8	Overkurs	2 500 000	2 500 000
	Sum innskutt egenkapital	2 700 000	2 700 000
	Opptjent egenkapital		
8	Annen egenkapital	10 982 807	8 441 500
	Sum opptjent egenkapital	10 982 807	8 441 500
	Sum egenkapital	13 682 807	11 141 500
	Gjeld		
	Annen langsiktig gjeld		
	Øvrig langsiktig gjeld	1 305 595	960 535
	Sum annen langsiktig gjeld	1 305 595	960 535
	Kortsiktig gjeld		
6	Leverandørgjeld	6 036 600	4 936 392
7	Betalbar skatt	757 406	2 146 285
	Skyldige offentlige avgifter	1 705 068	1 981 252
8	Avsatt utbytte	0	7 500 000
6	Annen kortsiktig gjeld	9 236 538	7 632 844
	Sum kortsiktig gjeld	17 735 611	24 196 773
	Sum gjeld	19 041 205	25 157 308
	SUM EGENKAPITAL OG GJELD	32 724 012	36 298 808

Kristiansand, 15.05.2023


Martin Hagen
styreleder/daglig leder


AK Jakob Aabel
styremedlem


Svein Frustøl
styremedlem



Per Hagen AS

KONTANTSTRØMOPPSTILLING - den indirekte metode

	2022	2021
KONTANTSTRØMMER FRA OPERASJONELLE AKTIVITETER:		
Ordinært resultat før skattekostnad	3 258 085	9 870 094
Periodens betalte skatt	-2 146 285	-2 448 744
Ordinære avskrivninger	637 221	597 400
Endring i varer	-441 672	-2 235 006
Endring i kundefordringer	-871 933	-1 004 422
Endring i leverandørgjeld	1 100 207	39 463
Endring i andre omløpsmidler og andre gjeldsposter	-445 123	655 418
Netto kontantstrømmer fra operasjonelle aktiviteter	1 090 500	5 474 204
KONTANTSTRØMMER FRA INVESTERINGSAKTIVITETER:		
Utbetalinger ved kjøp av varige driftsmidler	-343 557	0
Innbetalinger på lånefordring konsern	0	11 705
Innbetalinger på andre lånefordringer	0	9 431 914
Utbetalinger på andre lånefordringer	-62 388	0
Netto kontantstrøm fra investeringsaktiviteter	-405 945	9 443 620
KONTANTSTRØMMER FRA FINANSIERINGSAKTIVITETER:		
Innbetalinger gjeld konsernselskaper	1 353 176	-54 801
Innbetalinger ved opptak av annen gjeld	345 060	0
Utbetalinger ved nedbetaling av annen gjeld	0	-324 608
Utbetaling av utbytte	-7 500 000	-7 500 000
Utbetaling av tilleggsutbytte	0	-2 000 000
Netto kontantstrøm fra finansieringsaktiviteter	-5 801 764	-9 879 409
Netto endring i bankinnskudd og kontanter	-5 117 209	5 038 414
Beholdning av bankinnskudd og kontanter pr 01.01.	9 707 267	4 668 853
Beholdning av bankinnskudd og kontanter pr 31.12.	4 590 058	9 707 267
<i>Ubenyttet kassekreditt utgjør i tillegg</i>	<i>4 000 000</i>	<i>4 000 000</i>



Per Hagen AS

Noter til regnskapet 2022

Note 1 Regnskapsprinsipper

Årsregnskapet er utarbeidet i samsvar med regnskapsloven av 1998 og god regnskapsskikk i Norge.

Inntekter

Inntekt regnskapsføres når den er opptjent, altså når både risiko og kontroll i hovedsak er overført til kunden. Dette vil normalt være tilfellet når varen er levert til kunden. Inntektene regnskapsføres med verdien av vederlaget på transaksjonstidspunktet.

Kostnader

Kostnader regnskapsføres som hovedregel i samme periode som tilhørende inntekt. I de tilfeller det ikke er en klar sammenheng mellom utgifter og inntekter fastsettes fordelingen etter skjønnsmessige kriterier. Øvrige unntak fra sammenstillingsprinsippet er angitt der det er aktuelt.

Skatter

Skattekostnaden sammenstilles med regnskapsmessig resultat før skatt. Skatt knyttet til egenkapitaltransaksjoner, for eksempel konsernbidrag, føres mot egenkapitalen.

Skattekostnaden består av betalbar skatt (skatt på årets direkte skattepliktige inntekt) og endring i netto utsatt skatt. Skattekostnaden fordeles på ordinært resultat og virkning av prinsippendring og korrigerende av feil i henhold til skattegrunnlaget. Utsatt skatt og utsatt skattefordel er presentert netto i balansen.

Hovedregel for vurdering og klassifisering av eiendeler og gjeld

Eiendeler bestemt til varig eie eller bruk er klassifisert som anleggsmidler. Andre eiendeler er klassifisert som omløpsmidler. Fordringer som skal tilbakebetales innen et år er klassifisert som omløpsmidler. Ved klassifisering av kortsiktig og langsiktig gjeld er tilsvarende kriterier lagt til grunn.

Omløpsmidler vurderes til laveste av anskaffelseskost og virkelig verdi.

Anleggsmidler vurderes til anskaffelseskost, men nedskrives til gjenvinnbart beløp dersom dette er lavere enn bokført verdi, og verdifallet forventes ikke å være forbigående. Anleggsmidler med begrenset økonomisk levetid avskrives planmessig.

Annen langsiktig gjeld og kortsiktig gjeld er vurdert til pålydende beløp.

Varer

Varer er vurdert til det laveste av anskaffelseskost og netto salgsverdi. For råvarer og varer i arbeid beregnes netto salgsverdi til salgsverdien av ferdig tilvirkede varer redusert for gjenværende tilvirkningskostnader og salgskostnader.

Fordringer

Kundefordringer og andre fordringer er oppført til pålydende etter fradrag for avsetning til forventet tap. Avsetning til tap gjøres på grunnlag av en individuell vurdering av de enkelte fordringer.

Bankinnskudd, kontanter og lignende

Bankinnskudd, kontanter ol. inkluderer kontanter, bankinnskudd og andre betalingsmidler med forfallsdato som er kortere enn tre måneder fra anskaffelse.

Pensjoner

Selskapet har en innskuddsplan og betaler innskudd til et forsikringsselskap. Selskapet har ingen ytterligere betalingsforpliktelse etter at innskuddene er betalt. Innskuddene regnskapsføres som lønnskostnad. Eventuelle forskuddsbetalte innskudd balanseføres som eiendel (pensjonsmidler) inntil midler fra innskuddsfondet anvendes til å dekke periodens ordinære innskudd.



Per Hagen AS

Noter til regnskapet 2022

Note 2 Salgsinntekter

Selskapets omsetning skjer i all hovedsak i Norge. Varer som omsettes er:

	2022	2021
Omsetning av handelsvarer	67 637 992	71 221 226
Sum	67 637 992	71 221 226

Note 3 Varer

Varelager	2022	2021
Kommisjonslager	332 715	328 704
Lager av innkjøpte handelsvarer	17 621 279	17 183 618
Sum varelager	17 953 994	17 512 322

Varekostnad	2022	2021
Innkjøp av ferdigvarer	41 018 112	41 441 747
Beholdningsendring varelager	-640 079	-2 196 448
Sum varekostnad	40 378 033	39 245 300

Note 4 Lønnskostnader og ytelser, godtgjørelser til daglig leder, styret og revisor

Lønnskostnader	2022	2021
Lønn	10 239 220	8 914 258
Arbeidsgiveravgift	1 402 664	1 305 579
Pensjonskostnader	169 569	140 522
Andre ytelser	543 350	553 986
Sum	12 354 803	10 914 346

Selskapet har i 2022 sysselsatt 15,8 årsverk.

Pensjonsforpliktelser

Selskapet er pliktig til å ha tjenestepensjonsordning etter lov om obligatorisk tjenestepensjon. Selskapets pensjonsordninger tilfredsstiller kravene i denne lov.

Ytelser til ledende personer	Daglig leder
Lønn	827 722
Annen godtgjørelse	16 018
Sum	843 740

Lån/sikkerhetsstillelse og særavtaler til ledende personer, aksjeeiere m.v.

Det er ikke gitt lån/sikkerhetsstillelse eller avtale om særskilt vederlag ved opphør av vervet, avtaler om bonus eller lignende til daglig leder, styreformann eller andre nærstående parter.

Honorar til revisor eks. mva utgjør:	2022	2021
Lovpålagt revisjon	97 100	86 300
Annen revisjonsrelatert bistand	295 975	134 500
Sum	393 075	220 800



Per Hagen AS

Noter til regnskapet 2022

Note 5 Anleggsnote

	Maskiner og anlegg	Driftsløsøre og inventar	Sum varige driftsmidler
Anskaffelseskost 01.01.2022	4 047 697	3 862 455	7 910 152
Tilgang kjøpte driftsmidler	65 285	278 272	343 557
Avgang solgte driftsmidler	0	0	0
Anskaffelseskost 31.12.2022	4 112 982	4 140 727	8 253 709
Akkumulerte avskrivninger 31.12.2022	3 476 678	3 462 451	6 939 129
Bokført verdi 31.12.2022	636 304	678 276	1 314 581
Årets avskrivninger	367 183	270 038	637 221
Økonomisk levetid	5-10 år	3-15 år	
Avskrivningsplan	Lineær	Lineær	

Note 6 Mellomværende med nærstående

	Kortsiktige fordringer		Langsiktige fordringer	
	2022	2021	2022	2021
Per Hagen Eiendom AS	0	0	534 242	510 194
Sum	0	0	534 242	510 194

	Leverandørgjeld		Kortsiktig gjeld	
	2022	2021	2022	2021
G. H. Invest AS	0	0	2 591 935	2 758 602
M. H. Invest AS	0	0	2 388 531	2 611 865
A. J. A. Invest AS	0	0	2 454 922	711 745
Per Hagen Eiendom AS	262 500	125 000	0	0
Sum	262 500	125 000	7 435 389	6 082 212

Langsiktige fordringer mot Per Hagen Eiendom AS er pantsikret i bokførte eiendeler i Per Hagen Eiendom AS. Langsiktige fordringer mot Per Hagen Eiendom AS er renteberegnet med kr. 16 000 i 2022.

Per Hagen AS leier lokale av Per Hagen Eiendom AS, et selskap eiet av aksjonærene i Per Hagen AS.

Oversikt transaksjoner med Per Hagen Eiendom AS:	2022	2021
Belastet Husleie	2 520 000	1 200 000



Per Hagen AS

Noter til regnskapet 2022

Note 7 Skatt

Årets skattekostnad fordeler seg på:	2022	2021
Betalbar skatt	757 406	2 146 285
Endring i utsatt skatt	-40 628	25 400
Sum skattekostnad	716 778	2 171 685

Beregning av årets skattegrunnlag:	2022	2021
Resultat før skattekostnad	3 258 085	9 870 094
Permanente forskjeller	0	1 200
Endring i midlertidige forskjeller	184 671	-115 451
Årets skattegrunnlag	3 442 755	9 755 843

Oversikt over midlertidige forskjeller:	2022	2021
Fordringer	-150 000	-175 000
Anleggsmidler	-198 659	11 012
Sum	-348 659	-163 988

Utsatt skatt / skattefordel	-76 705	-36 077
-----------------------------	---------	---------

Note 8 Egenkapital

	Aksjekapital	Overkurs	Annen egenkapital	Sum egenkapital
Pr 01.01.2022	200 000	2 500 000	8 441 500	11 141 500
Årets resultat	0	0	2 541 307	2 541 307
Utbytte	0	0	0	0
Pr 31.12.2022	200 000	2 500 000	10 982 807	13 682 807

Note 9 Pantstillelser og garantier

Pantsikret gjeld, pantstillelser og garantier	2022	2021
Benyttet kassekreditt (kredittgrense kr 4.000.000)	0	0
Sum	0	0

Regnskapsført verdi av pantsikrede eiendeler	2022	2021
Varelager (Inntil kr 7.000.000)	17 953 994	17 512 322
Kundefordringer (Inntil kr 5.000.000)	5 875 166	5 003 233
Sum	23 829 160	22 515 555



Per Hagen AS

Noter til regnskapet 2022

Note 10 Bankinnskudd

Innestående midler på skattetrekkskonto (bundne midler) er på kr. 413 814.

Note 11 Aksjonærer

Aksjekapitalen i Per Hagen AS pr. 31.12.2022 består av:

	Antall	Pålydende	Bokført
Ordinære aksjer	1 000	200	200 000
Sum	1 000	200	200 000

Eierstruktur:

	Antall	Eierandel	Stemmeandel
A. J. A. Invest*	250	25,0 %	25,0 %
G. H. Invest AS	375	37,5 %	37,5 %
M. H. Invest AS*	375	37,5 %	37,5 %
Totalt antall aksjer	1 000	100,0 %	100,0 %

* Aksjene eies av henholdsvis Alf. J. Aabel (styremedlem) og Martin Hagen (styreleder).