



ÅRSREGNSKAPET FOR REGNSKAPSÅRET 2024 - GENERELL INFORMASJON

Enheten

Organisasjonsnummer: 977 491 096
Organisasjonsform: Aksjeselskap
Foretaksnavn: DRØBAK FLIS AS
Forretningsadresse: Holterveien 4F
1448 DRØBAK

Regnskapsår

Årsregnskapets periode: 01.01.2024 - 31.12.2024

Konsern

Morselskap i konsern: Nei

Regnskapsregler

Regler for små foretak benyttet: Ja
Benyttet ved utarbeidelsen av årsregnskapet til selskapet: Regnskapslovens alminnelige regler

Årsregnskapet fastsatt av kompetent organ

Bekreftet av representant for selskapet: Stig Berglund
Dato for fastsettelse av årsregnskapet: 15.01.2025

Grunnlag for avgivelse

År 2024: Årsregnskapet er elektronisk innlevert
År 2023: Tall er hentet fra elektronisk innlevert årsregnskap fra 2024

Det er ikke krav til at årsregnskapet m.v. som sendes til Regnskapsregisteret er undertegnet. Kontrollen på at dette er utført ligger hos revisor/enhetens øverste organ. Sikkerheten ivaretas ved at innsender har rolle/rettighet for innsending av årsregnskapet via Altinn, og ved at det bekreftes at årsregnskapet er fastsatt av kompetent organ.

Brønnøysundregistrene, 03.05.2026



Resultatregnskap

| Beløp i: NOK | Note | 2024 | 2023 |
|--|------|------------------|------------------|
| RESULTATREGNSKAP | | | |
| Inntekter | | | |
| Salgsinntekt | | 6 413 847 | 7 872 112 |
| Annen driftsinntekt | | 28 361 | 3 143 |
| Sum inntekter | | 6 442 208 | 7 875 255 |
| Kostnader | | | |
| Varekostnad | | 4 259 186 | 5 168 438 |
| Lønnskostnad | 1, 2 | 1 497 756 | 1 599 612 |
| Avskrivning på varige driftsmidler og immaterielle eiendeler | 3 | 32 096 | 5 556 |
| Annen driftskostnad | | 993 296 | 974 970 |
| Sum kostnader | | 6 782 333 | 7 748 577 |
| Driftsresultat | | -340 125 | 126 678 |
| Finansinntekter og finanskostnader | | | |
| Annen renteinntekt | | 0 | 559 |
| Sum finansinntekter | | 0 | 559 |
| Annen rentekostnad | | 383 | 20 |
| Annen finanskostnad | | 92 | 0 |
| Sum finanskostnader | | 475 | 20 |
| Netto finans | | -475 | 539 |
| Resultat før skattekostnad | | -340 600 | 127 217 |
| Skattekostnad | 4, 5 | -74 915 | 27 941 |
| Årsresultat | | -265 685 | 99 276 |
| Overføringer og disponeringer | | | |
| Annen egenkapital | | -265 685 | 99 276 |
| Sum overføringer og disponeringer | | -265 685 | 99 276 |



Balanse

| Beløp i: NOK | Note | 2024 | 2023 |
|--|------|------------------|------------------|
| BALANSE - EIENDELER | | | |
| Anleggsmidler | | | |
| Immaterielle eiendeler | | | |
| Utsatt skattefordel | 4, 5 | 100 896 | 25 981 |
| Sum immaterielle eiendeler | | 100 896 | 25 981 |
| Varige driftsmidler | | | |
| Driftsløsøre, inventar, verktøy, kontormaskiner, ol. | 3 | 118 915 | 94 444 |
| Sum varige driftsmidler | | 118 915 | 94 444 |
| Finansielle anleggsmidler | | | |
| Sum finansielle anleggsmidler | | 0 | 0 |
| Sum anleggsmidler | | 219 811 | 120 425 |
| Omløpsmidler | | | |
| Varer | | | |
| Varer | | 963 899 | 1 168 439 |
| Sum varer | | 963 899 | 1 168 439 |
| Fordringer | | | |
| Kundefordringer | | 163 977 | 594 492 |
| Andre kortsiktige fordringer | | 11 732 | 6 607 |
| Sum fordringer | | 175 709 | 601 099 |
| Investeringer | | | |
| Sum investeringer | | 0 | 0 |
| Bankinnskudd, kontanter og lignende | | | |
| Bankinnskudd, kontanter og lignende | | 569 373 | 729 401 |
| Sum bankinnskudd, kontanter og lignende | | 569 373 | 729 401 |
| Sum omløpsmidler | | 1 708 981 | 2 498 940 |
| SUM EIENDELER | | 1 928 793 | 2 619 365 |



Balanse

| Beløp i: NOK | Note | 2024 | 2023 |
|---------------------------------------|------|------------------|------------------|
| BALANSE - EGENKAPITAL OG GJELD | | | |
| Egenkapital | | | |
| Innskutt egenkapital | | | |
| Aksjekapital | 6 | 100 000 | 100 000 |
| Sum innskutt egenkapital | | 100 000 | 100 000 |
| Opptjent egenkapital | | | |
| Annen egenkapital | | 1 439 158 | 1 704 843 |
| Sum opptjent egenkapital | | 1 439 158 | 1 704 843 |
| Sum egenkapital | | 1 539 158 | 1 804 843 |
| Gjeld | | | |
| Langsiktig gjeld | | | |
| Sum avsetninger for forpliktelser | | 0 | 0 |
| Annen langsiktig gjeld | | | |
| Sum annen langsiktig gjeld | | 0 | 0 |
| Sum langsiktig gjeld | | 0 | 0 |
| Kortsiktig gjeld | | | |
| Leverandørgjeld | | 139 925 | 404 051 |
| Betalbar skatt | 4, 5 | 0 | 16 847 |
| Skyldige offentlige avgifter | | 113 993 | 218 460 |
| Annen kortsiktig gjeld | | 135 717 | 175 164 |
| Sum kortsiktig gjeld | | 389 635 | 814 522 |
| Sum gjeld | | 389 635 | 814 522 |
| SUM EGENKAPITAL OG GJELD | | 1 928 793 | 2 619 365 |



Brønnøysundregistrene

ÅRSREGNSKAP FOR REGNSKAPSÅRET 2024 - GENERELL INFORMASJON

Journalnummer: 2025 308327

Enheten

Organisasjonsnummer: 977 491 096
Organisasjonsform: Aksjeselskap
Foretaksnavn: DRØBAK FLIS AS
Forretningsadresse: Holterveien 4F
1448 DRØBAK

Regnskapsår

Årsregnskapets periode: 01.01.2024 - 31.12.2024

Konsern

Morselskap i konsern: Nei

Regnskapsregler

Regler for små foretak benyttet: Ja
Benyttet ved utarbeidelsen av
årsregnskapet til selskapet: Regnskapslovens alminnelige regler

Årsregnskapet fastsatt av kompetent organ

Bekreftet av representant for selskapet: Stig Berglund
Dato for fastsettelse av årsregnskapet: 15.01.2025

Revisjon

Årsregnskapet er utarbeidet av ekstern
autorisert regnskapsfører: Ja
Ekstern autorisert regnskapsfører har i
løpet av regnskapsåret bistått ved den
løpende regnskapsføringen eller utført
andre tjenester for selskapet enn å
utarbeide årsregnskapet: Ja

Grunnlag for avgivelse

År 2024: Årsregnskap er elektronisk innlevert.
År 2023: Tall er hentet fra elektronisk innlevert årsregnskap fra 2024.

Det er ikke krav til at årsregnskapet m.v. som sendes til Regnskapsregisteret er undertegnet. Kontrollen på at dette er utført ligger hos revisor/enhetens øverste organ. Sikkerheten ivaretas ved at innsender har rolle/rettighet for innsending av årsregnskapet via Altinn, og ved at det bekreftes at årsregnskapet er fastsatt av kompetent organ.

Brønnøysundregistrene, 13.02.2025

Brønnøysundregistrene
Postadresse: Postboks 900, 8910 Brønnøysund
Telefon: 75 00 75 00
E-post: firmapost@brreg.no Internett: www.brreg.no
Organisasjonsnummer: 974 760 673



Organisasjonsnr: 977 491 096
DRØBAK FLIS AS

RESULTATREGNSKAP

| Beløp i: NOK | Note | 2024 | 2023 |
|--|------|------------------|------------------|
| RESULTATREGNSKAP | | | |
| Inntekter | | | |
| Salgsinntekt | | 6 413 847 | 7 872 112 |
| Annen driftsinntekt | | 28 361 | 3 143 |
| Sum inntekter | | 6 442 208 | 7 875 255 |
| Kostnader | | | |
| Varekostnad | | 4 259 186 | 5 168 438 |
| Lønnskostnad | 1, 2 | 1 497 756 | 1 599 612 |
| Avskrivning på varige driftsmidler og immaterielle eiendeler | 3 | 32 096 | 5 556 |
| Annen driftskostnad | | 993 296 | 974 970 |
| Sum kostnader | | 6 782 333 | 7 748 577 |
| Driftsresultat | | -340 125 | 126 678 |
| Finansinntekter og finanskostnader | | | |
| Annen renteinntekt | | 0 | 559 |
| Sum finansinntekter | | 0 | 559 |
| Annen rentekostnad | | 383 | 20 |
| Annen finanskostnad | | 92 | 0 |
| Sum finanskostnader | | 475 | 20 |
| Netto finans | | -475 | 539 |
| Resultat før skattekostnad | | -340 600 | 127 217 |
| Skattekostnad | 4, 5 | -74 915 | 27 941 |
| Årsresultat | | -265 685 | 99 276 |
| Overføringer og disponeringer | | | |
| Annen egenkapital | | -265 685 | 99 276 |
| Sum overføringer og disponeringer | | -265 685 | 99 276 |



Organisasjonsnr: 977 491 096
DRØBAK FLIS AS

BALANSE

| Beløp i: NOK | Note | 2024 | 2023 |
|--------------|------|------|------|
|--------------|------|------|------|

BALANSE - EIENDELER

Anleggsmidler

Immaterielle eiendeler

| | | | |
|-----------------------------------|------|----------------|---------------|
| Utsatt skattefordel | 4, 5 | 100 896 | 25 981 |
| Sum immaterielle eiendeler | | 100 896 | 25 981 |

Varige driftsmidler

| | | | |
|--|---|----------------|---------------|
| Driftsløsøre, inventar, verktøy, kontormaskiner, ol. | 3 | 118 915 | 94 444 |
| Sum varige driftsmidler | | 118 915 | 94 444 |

Finansielle anleggsmidler

| | | | |
|--------------------------------------|--|----------|----------|
| Sum finansielle anleggsmidler | | 0 | 0 |
|--------------------------------------|--|----------|----------|

| | | | |
|--------------------------|--|----------------|----------------|
| Sum anleggsmidler | | 219 811 | 120 425 |
|--------------------------|--|----------------|----------------|

Omløpsmidler

Varer

| | | | |
|------------------|--|----------------|------------------|
| Varer | | 963 899 | 1 168 439 |
| Sum varer | | 963 899 | 1 168 439 |

Fordringer

| | | | |
|------------------------------|--|----------------|----------------|
| Kundefordringer | | 163 977 | 594 492 |
| Andre kortsiktige fordringer | | 11 732 | 6 607 |
| Sum fordringer | | 175 709 | 601 099 |

Investeringer

| | | | |
|--------------------------|--|----------|----------|
| Sum investeringer | | 0 | 0 |
|--------------------------|--|----------|----------|

Bankinnskudd, kontanter og lignende

| | | | |
|--|--|----------------|----------------|
| Bankinnskudd, kontanter og lignende | | 569 373 | 729 401 |
| Sum bankinnskudd, kontanter og lignende | | 569 373 | 729 401 |

| | | | |
|-------------------------|--|------------------|------------------|
| Sum omløpsmidler | | 1 708 981 | 2 498 940 |
|-------------------------|--|------------------|------------------|

| | | | |
|----------------------|--|------------------|------------------|
| SUM EIENDELER | | 1 928 793 | 2 619 365 |
|----------------------|--|------------------|------------------|

BALANSE - EGENKAPITAL OG GJELD

Egenkapital

Innskutt egenkapital



| | | | |
|-----------------------------------|------|------------------|------------------|
| Aksjekapital | 6 | 100 000 | 100 000 |
| Sum innskutt egenkapital | | 100 000 | 100 000 |
| Opptjent egenkapital | | | |
| Annen egenkapital | | 1 439 158 | 1 704 843 |
| Sum opptjent egenkapital | | 1 439 158 | 1 704 843 |
| Sum egenkapital | | 1 539 158 | 1 804 843 |
| Gjeld | | | |
| Langsiktig gjeld | | | |
| Sum avsetninger for forpliktelser | | 0 | 0 |
| Annen langsiktig gjeld | | 0 | 0 |
| Sum annen langsiktig gjeld | | 0 | 0 |
| Sum langsiktig gjeld | | 0 | 0 |
| Kortsiktig gjeld | | | |
| Leverandørgjeld | | 139 925 | 404 051 |
| Betalbar skatt | 4, 5 | 0 | 16 847 |
| Skyldige offentlige avgifter | | 113 993 | 218 460 |
| Annen kortsiktig gjeld | | 135 717 | 175 164 |
| Sum kortsiktig gjeld | | 389 635 | 814 522 |
| Sum gjeld | | 389 635 | 814 522 |
| SUM EGENKAPITAL OG GJELD | | 1 928 793 | 2 619 365 |



Organisasjonsnr: 977 491 096
DRØBAK FLIS AS

NOTEOPPLYSNINGER - SELSKAP - alle poster oppgitt i hele tall

Note

Regnskapsprinsipper

Årsregnskapet er satt opp i samsvar med regnskapsloven og god regnskapsskikk for små foretak. Salgsinntekter Inntektsføring ved salg av varer skjer på leveringstidspunktet. Tjenester inntektsføres etter hvert som de leveres. Klassifisering og vurdering av balanseposter Anleggsmidler er eiendeler bestemt til varig eie eller bruk. Eiendeler som er knyttet til varekretsløpet er klassifisert som omløpsmidler. Fordringer klassifiseres som omløpsmidler hvis de forfaller til betaling innen ett år etter transaksjonsdagen. Tilsvarende klassifiseres gjeld som kortsiktig hvis gjelden forfaller til betaling innen ett år. Omløpsmidler vurderes til laveste av anskaffelseskost og virkelig verdi. Kortsiktig gjeld balanseføres til nominelt beløp på etableringstidspunktet. Anleggsmidler vurderes til anskaffelseskost. Varige anleggsmidler avskrives etter en fornuftig avskrivningsplan. Anleggsmidlene nedskrives til virkelig verdi ved verdifall som ikke forventes å være forbigående. Langsiktig gjeld med unntak av andre avsetninger balanseføres til nominelt beløp på etableringstidspunktet. Fordringer Kundefordringer og andre fordringer er oppført i balansen til pålydende etter fradrag for avsetning til forventet tap. Avsetning til tap gjøres på grunnlag av individuelle vurderinger av de enkelte fordringene. Varebeholdninger Lager av innkjøpte varer er verdsatt til anskaffelseskost uten nedskrivning for ukurans. Varige driftsmidler Varige driftsmidler balanseføres og avskrives over driftsmidlenes levetid dersom de har antatt levetid over 3 år og har en kostpris som overstiger kr 30 000. Direkte vedlikehold av driftsmidler kostnadsføres løpende under driftskostnader, Forøvrig er følgende regnskapsprinsipper anvendt: Forsikret pensjonsforpliktelse er ikke balanseført - kostnaden er lik premien. Skatt Skattekostnaden i resultatregnskapet omfatter både periodens betalbare skatt og endring i utsatt skatt. Utsatt skatt er beregnet med 22% på grunnlag av de midlertidige forskjeller som eksisterer mellom regnskapsmessige og skattemessige verdier, samt skattemessig underskudd til fremføring ved utgangen av regnskapsåret. Skatteøkende og skattereduserende midlertidige forskjeller som reverserer eller kan reversere i samme periode er fastsatt og skattevirkningen er beregnet på nettogrunnlaget. Selskapet har ikke endret regnskapsprinsipp fra 2023 til 2024.

Note

2

Antall årsverk i regnskapsåret

2.00

Note

1

Spesifisering av resultatregnskapet

Lønnskostnader

| <u>Lønn</u> | <u>Årets</u> | <u>Fjorårets</u> |
|-------------|--------------|------------------|
|-------------|--------------|------------------|



| | | |
|---------------------------|--------------|------------------|
| | 1265546.00 | 1353968.00 |
| <u>Folketrygdavgift</u> | <u>Årets</u> | <u>Fjorårets</u> |
| | 184236.00 | 197391.00 |
| <u>Pensjonskostnader</u> | <u>Årets</u> | <u>Fjorårets</u> |
| | 36805.00 | 38227.00 |
| <u>Andre ytelser</u> | <u>Årets</u> | <u>Fjorårets</u> |
| | 11169.00 | 10026.00 |
| <u>Sum lønnskostnader</u> | <u>Årets</u> | <u>Fjorårets</u> |
| | 1497756.00 | 1599612.00 |

Note

Ekstraordinære inntekter og kostnader

| | |
|------------|--------------|
| <u>Sum</u> | <u>Beløp</u> |
|------------|--------------|

Note

3

Varige driftsmidler og immaterielle eiendeler

| | | |
|---------------------------------|----------------------------|----------------------------|
| <u>Anskaffelseskost 01.01.</u> | <u>Varige driftsmidler</u> | <u>Immaterielle eiend.</u> |
| | 100000.00 | 0.00 |
| <u>Tilgang i året</u> | <u>Varige driftsmidler</u> | <u>Immaterielle eiend.</u> |
| | 139900.00 | 0.00 |
| <u>Avgang i året</u> | <u>Varige driftsmidler</u> | <u>Immaterielle eiend.</u> |
| | 100000.00 | 0.00 |
| <u>Anskaffelseskost 31.12.</u> | <u>Varige driftsmidler</u> | <u>Immaterielle eiend.</u> |
| | 139900.00 | 0.00 |
| <u>Samlede av-/nedskrivn.</u> | <u>Varige driftsmidler</u> | <u>Immaterielle eiend.</u> |
| | 20985.00 | 0.00 |
| <u>Balanseført verdi 31.12.</u> | <u>Varige driftsmidler</u> | <u>Immaterielle eiend.</u> |
| | 118915.00 | 0.00 |
| <u>Årets av-/nedskrivn.</u> | <u>Varige driftsmidler</u> | <u>Immaterielle eiend.</u> |
| | 32096.00 | 0.00 |

Anskaffelseskost - balanseførte lånekostnader, egentilvirkede anleggsmidler

Goodwill spesifisert for hvert enkelt virksomhetskjøp

Avskrivningsplan for goodwill som er lenger enn fem år - begrunnelse

Mer om varige driftsmidler/immaterielle eiendeler

Konsernregnskap



Vekst Revisjon AS

Partnere:

Statsautorisert revisor Syver Tønnesen
Statsautorisert revisor Per M. Michelsen
Statsautorisert revisor Daniel Rypdal
Medlemmer i Den norske revisorforening



Til generalforsamlingen i Drøbak Flis AS

UAVHENGIG REVISORS BERETNING

Konklusjon

Vi har revidert årsregnskapet for Drøbak Flis AS som viser et underskudd på kr 265 685. Årsregnskapet består av balanse per 31. desember 2024, resultatregnskap for regnskapsåret avsluttet per denne datoen og noter til årsregnskapet, herunder et sammendrag av viktige regnskapsprinsipper.

Etter vår mening

- oppfyller årsregnskapet gjeldende lovkrav, og
- gir årsregnskapet et rettviseende bilde av selskapets finansielle stilling per 31. desember 2024 og av dets resultat for regnskapsåret avsluttet per denne datoen i samsvar med regnskapslovens regler og god regnskapsskikk i Norge.

Grunnlag for konklusjonen

Vi har gjennomført revisjonen i samsvar med International Standards on Auditing (ISA-ene). Våre oppgaver og plikter i henhold til disse standardene er beskrevet nedenfor under *Revisors oppgaver og plikter ved revisjon av årsregnskapet*. Vi er uavhengige av selskapet i samsvar med kravene i relevante lover og forskrifter i Norge, og vi har overholdt våre øvrige etiske forpliktelser i samsvar med disse kravene. Innhentet revisjonsbevis er etter vår vurdering tilstrekkelig og hensiktsmessig som grunnlag for vår konklusjon.

Ledelsens ansvar for årsregnskapet

Ledelsen er ansvarlig for å utarbeide årsregnskapet og for at det gir et rettviseende bilde i samsvar med regnskapslovens regler og god regnskapsskikk i Norge. Ledelsen er også ansvarlig for slik intern kontroll som den finner nødvendig for å kunne utarbeide et årsregnskap som ikke inneholder vesentlig feilinformasjon, verken som følge av misligheter eller utilsiktede feil.

Ved utarbeidelsen av årsregnskapet må ledelsen ta standpunkt til selskapets evne til fortsatt drift og opplyse om forhold av betydning for fortsatt drift. Forutsetningen om fortsatt drift skal legges til grunn for årsregnskapet så lenge det ikke er sannsynlig at virksomheten vil bli avviklet.

Besøksadresse:
Vekstsenteret
Olaf Helsets vei 6

Postadresse:
Postboks 150 Oppsal
0619 Oslo

Telefon:
23 38 38 38

Internett / E-post:
www.vekst-revisjon.no
revisor@vekst-revisjon.no

Organisasjonsnr:
960 132 734 MVA



Vekst Revisjon AS

Revisors oppgaver og plikter ved revisjonen av årsregnskapet

Vårt mål er å oppnå betryggende sikkerhet for at årsregnskapet som helhet ikke inneholder vesentlig feilinformasjon, verken som følge av misligheter eller utilsiktede feil, og å avgi en revisjonsberetning som inneholder vår konklusjon. Betryggende sikkerhet er en høy grad av sikkerhet, men ingen garanti for at en revisjon utført i samsvar med ISA-ene, alltid vil avdekke vesentlig feilinformasjon. Feilinformasjon kan oppstå som følge av misligheter eller utilsiktede feil. Feilinformasjon er å anse som vesentlig dersom den enkeltvis eller samlet med rimelighet kan forventes å påvirke de økonomiske beslutningene som brukerne foretar på grunnlag av årsregnskapet.

For videre beskrivelse av revisors oppgaver og plikter vises det til <https://revisorforeningen.no/revisjonsberetninger>

Oslo, den 15.01.2025
Vekst Revisjon AS

Per M. Michelsen
Statsautorisert revisor
(elektronisk signert dokument)



Årsregnskap for
DRØBAK FLIS AS
977491096
Regnskapsår
01.01.2024 - 31.12.2024



DRØBAK FLIS AS
977 491 096



Resultatregnskap


| | Note | 2024 | |
|--|------|-------------------|-------------------|
| Driftsinntekter | | | |
| Salgsinntekt | | 6 413 847 | 7 872 112 |
| Annen driftsinntekt | | 28 361 | 3 143 |
| Sum driftsinntekter | | 6 442 208 | 7 875 255 |
| Driftskostnader | | | |
| Varekostnad | | -4 259 186 | -5 168 438 |
| Lønnskostnad | 1, 2 | -1 497 756 | -1 599 612 |
| Avskrivning på varige driftsmidler og immaterielle eiendeler | 3 | -32 096 | -5 556 |
| Annen driftskostnad | | -993 296 | -974 970 |
| Sum driftskostnader | | -6 782 333 | -7 748 577 |
| Driftsresultat | | -340 125 | 126 678 |
| Finansinntekter | | | |
| Annen renteinntekt | | 0 | 559 |
| Sum finansinntekter | | 0 | 559 |
| Finanskostnader | | | |
| Annen rentekostnad | | -383 | -20 |
| Annen finanskostnad | | -92 | 0 |
| Sum finanskostnader | | -475 | -20 |
| Netto finans | | -475 | 539 |
| Resultat før skattekostnad | | -340 600 | 127 217 |
| Skattekostnad | 4, 5 | 74 915 | -27 941 |
| Årsresultat | | -265 685 | 99 276 |
| Overføringer | | | |
| Annen egenkapital | | -265 685 | 99 276 |
| Sum overføringer | | -265 685 | 99 276 |



DRØBAK FLIS AS
977 491 096

 BankID Signing
Stig Berglund
2025-02-03

 BankID Signing
Jon Ringstad
2025-02-03

 BankID Signing
Henrik Stensrud
2025-02-04

 BankID Signing
Ulf Jakobsen
2025-02-05

Balanse

EIENDELER

Anleggsmidler

Immaterielle eiendeler

Utsatt skattefordel

Note 4, 5

31.12.2024

25 981

Sum immaterielle eiendeler

100 896

25 981

Varige driftsmidler

Driftsløsøre, inventar, verktøy, kontormaskiner, ol.

Note 3

118 915

94 444

Sum varige driftsmidler

118 915

94 444

Sum anleggsmidler

219 811

120 425

Omløpsmidler

Varer

Varer

963 899

1 168 439

Sum varer

963 899

1 168 439

Fordringer

Kundefordringer

163 977

594 492

Andre kortsiktige fordringer

11 732

6 607

Sum fordringer

175 709

601 099

Bankinnskudd, kontanter og lignende

Bankinnskudd, kontanter og lignende

569 373

729 401

Sum bankinnskudd, kontanter og lignende

569 373

729 401

Sum omløpsmidler

1 708 981

2 498 940

SUM EIENDELER

1 928 793


2 619 365



DRØBAK FLIS AS
977 491 096

 BankID Signing
Stig Berglund
2025-02-03

 BankID Signing
Jon Ringstad
2025-02-03

 BankID Signing
Henrik Stensrud
2025-02-04

 BankID Signing
Ulf Jakobsen
2025-02-05

Balanse

EGENKAPITAL OG GJELD

Egenkapital

Innskutt egenkapital

Aksjekapital

Note

31.12.2024

100 000

100 000

Sum innskutt egenkapital

100 000

100 000

Opptjent egenkapital

Annen egenkapital

1 439 158

1 704 843

Sum opptjent egenkapital

1 439 158

1 704 843

Sum egenkapital

1 539 158

1 804 843

Gjeld

Kortsiktig gjeld

Leverandørgjeld

139 925

404 051

Betalbar skatt

4, 5

0

16 847

Skyldige offentlige avgifter

113 993

218 460

Annen kortsiktig gjeld

135 717

175 164

Sum kortsiktig gjeld

389 635

814 522

Sum gjeld

389 635

814 522

SUM EGENKAPITAL OG GJELD

1 928 793

2 619 365

DRØBAK, 15.01.2025

Henrik Stensrud
styrets leder

Ulf Jakobsen
styremedlem

Jon Ringstad
styremedlem

Stig Berglund
daglig leder



DRØBAK FLIS AS
977 491 096



Noter

Regnskapsprinsipper

Årsregnskapet er satt opp i samsvar med regnskapsloven og god regnskapsskikk for små foretak.

Salgsinntekter

Inntektsføring ved salg av varer skjer på leveringstidspunktet. Tjenester inntektsføres etter hvert som de leveres.

Klassifisering og vurdering av balanseposter

Anleggsmidler er eiendeler bestemt til varig eie eller bruk. Eiendeler som er knyttet til varekretsløpet er klassifisert som omløpsmidler. Fordringer klassifiseres som omløpsmidler hvis de forfaller til betaling innen ett år etter transaksjonsdagen. Tilsvarende klassifiseres gjeld som kortsiktig hvis gjelden forfaller til betaling innen ett år.

Omløpsmidler vurderes til laveste av anskaffelseskost og virkelig verdi. Kortsiktig gjeld balanseføres til nominelt beløp på etableringstidspunktet. Anleggsmidler vurderes til anskaffelseskost. Varige anleggsmidler avskrives etter en fornuftig avskrivningsplan. Anleggsmidlene nedskrives til virkelig verdi ved verdifall som ikke forventes å være forbigående. Langsiktig gjeld med unntak av andre avsetninger balanseføres til nominelt beløp på etableringstidspunktet.

Fordringer

Kundefordringer og andre fordringer er oppført i balansen til pålydende etter fradrag for avsetning til forventet tap. Avsetning til tap gjøres på grunnlag av individuelle vurderinger av de enkelte fordringene.

Varebeholdninger

Lager av innkjøpte varer er verdsatt til anskaffelseskost uten nedskrivning for ukurans.

Varige driftsmidler

Varige driftsmidler balanseføres og avskrives over driftsmidlenes levetid dersom de har antatt levetid over 3 år og har en kostpris som overstiger kr 30 000. Direkte vedlikehold av driftsmidler kostnadsføres løpende under driftskostnader.

Forøvrig er følgende regnskapsprinsipper anvendt:

Forsikret pensjonsforpliktelse er ikke balanseført - kostnaden er lik premien.


Skatt

Skattekostnaden i resultatregnskapet omfatter både periodens betalbare skatt og endring i utsatt skatt. Utsatt skatt er beregnet med 22% på grunnlag av de midlertidige forskjeller som eksisterer mellom regnskapsmessige og skattemessige verdier, samt skattemessig underskudd til fremføring ved utgangen av regnskapsåret. Skatteøkende og skattereduserende midlertidige forskjeller som reverserer eller kan reversere i samme periode er fastsatt og skattevirkningen er beregnet på nettogrunnlaget.

Selskapet har ikke endret regnskapsprinsipp fra 2023 til 2024.



DRØBAK FLIS AS
977 491 096

 BankID Signing
Sig Berglund
2025-02-03

 BankID Signing
Jon Ringstad
2025-02-03

 BankID Signing
Henrik Stensrud
2025-02-04

 BankID Signing
Ulf Jakobsen
2025-02-05

Note 1 - Lønnskostnader

| Spesifikasjon av lønnskostnader | 2024 | |
|---------------------------------|------------------|------------------|
| Lønn | 1 265 546 | |
| Arbeidsgiveravgift | 184 236 | 197 391 |
| Pensjonskostnader | 36 805 | 38 227 |
| Andre relaterte ytelser | 11 169 | 10 026 |
| Sum | 1 497 756 | 1 599 612 |

Note 2 - Antall årsverk

Antall årsverk sysselsatt i regnskapsåret: 2

Note 3 - Varige driftsmidler og immaterielle eiendeler

| | Varige driftsmidler |
|--|---------------------|
| Anskaffelseskost 01.01. | 100 000 |
| Tilgang i året | 139 900 |
| Avgang i året | -100 000 |
| Anskaffelseskost 31.12. | 139 900 |
| Samlede avskrivninger, nedskrivninger og reverseringer av nedskrivninger | -20 985 |
| Balanseført verdi per 31.12. | 118 915 |
| Avskrivninger, nedskrivninger og reverseringer av nedskrivninger i regnskapsåret | 32 096 |

Note 4 - Spesifisering av skatt

| Skattekostnad | 2024 | 2023 |
|--|-----------------|---------------|
| Betalbar skatt på alminnelig inntekt | 0 | 16 847 |
| +/- Endringer i utsatt skatt/utsatt skattefordel | -74 915 | 11 094 |
| Skattekostnad | -74 915 | 27 941 |
| Skattepliktig inntekt | | |
| Resultat før skatt | -340 600 | 127 217 |
| Permanente forskjeller | 77 | -208 |
| +/- Endring i midlertidige forskjeller | -46 005 | -9 903 |
| - Anvendelse av fremførbart underskudd | 0 | -40 527 |
| Skattepliktig inntekt | -386 528 | 76 578 |
| Betalbar skatt i balansen | | |
| Betalbar skatt på årets resultat | 0 | 16 847 |
| Sum betalbar skatt i balansen | 0 | 16 847 |

Note 5 - Midlertidige forskjeller - utsatt skatt/skattefordel

Utsatt skatt/utsatt skattefordel i balansen avsettes på grunnlag av forskjeller mellom regnskapsmessige og skattemessige verdier i henhold til norsk regnskapsstandard for skatt.





Midlertidige skatteøkende og skattereduserende forskjeller som kan utlignes er nettoført.



DRØBAK FLIS AS

977 491 096

Midlertidige forskjeller knyttet til:

| | 01.01.2024 | 31.12.2024 | |
|---|-----------------|-----------------|---|
| Anleggsmidler | 18 444 | 39 070 |  BankID Signing Stig Berglund 2025-02-03 |
| Omløpsmidler | -106 541 | -111 162 |  BankID Signing Jon Ringstad 2025-02-03 |
| Fremførbart underskudd | 0 | -386 528 |  BankID Signing Henrik Stensrud 2025-02-04 |
| Kortsiktig gjeld | -30 000 | 0 |  BankID Signing Ulf Jakobsen 2025-02-05 |
| Netto forskjeller | -118 097 | -458 620 | 340 523 |
| Sum midlertidige forskjeller som påvirker betalbar skatt | -118 097 | -458 620 | 340 523 |
| Utsatt skattefordel 31.12.2024 basert på 22 % | -25 981 | -100 896 | 74 915 |

Note 6 - Aksjekapital

| Aksjeklasse | Antall aksjer | Aksjenes pålydende | Bokført verdi |
|-----------------------------|----------------------|--------------------|--------------------|
| Ordinære | 50 | 2 000 | 100 000 |
| Aksjonærer | Antall aksjer | Eierandel % | Aksjeklasse |
| Stig Berglund | 30 | 60,00 | Ordinære |
| Ulf Jakobsen | 10 | 20,00 | Ordinære |
| Henrik Stensrud | 5 | 10,00 | Ordinære |
| Jon Ringstad | 5 | 10,00 | Ordinære |
| Totalt antall aksjer | 50 | 100 | |



Årsregnskap for
DRØBAK FLIS AS
977491096
Regnskapsår
01.01.2024 - 31.12.2024



DRØBAK FLIS AS
977 491 096

Resultatregnskap

| | Note | 2024 | 2023 |
|--|------|-------------------|-------------------|
| Driftsinntekter | | | |
| Salgsinntekt | | 6 413 847 | 7 872 112 |
| Annen driftsinntekt | | 28 361 | 3 143 |
| Sum driftsinntekter | | 6 442 208 | 7 875 255 |
| Driftskostnader | | | |
| Varekostnad | | -4 259 186 | -5 168 438 |
| Lønnskostnad | 1, 2 | -1 497 756 | -1 599 612 |
| Avskrivning på varige driftsmidler og immaterielle eiendeler | 3 | -32 096 | -5 556 |
| Annen driftskostnad | | -993 296 | -974 970 |
| Sum driftskostnader | | -6 782 333 | -7 748 577 |
| Driftsresultat | | -340 125 | 126 678 |
| Finansinntekter | | | |
| Annen renteinntekt | | 0 | 559 |
| Sum finansinntekter | | 0 | 559 |
| Finanskostnader | | | |
| Annen rentekostnad | | -383 | -20 |
| Annen finanskostnad | | -92 | 0 |
| Sum finanskostnader | | -475 | -20 |
| Netto finans | | -475 | 539 |
| Resultat før skattekostnad | | -340 600 | 127 217 |
| Skattekostnad | 4, 5 | 74 915 | -27 941 |
| Årsresultat | | -265 685 | 99 276 |
| Overføringer | | | |
| Annen egenkapital | | -265 685 | 99 276 |
| Sum overføringer | | -265 685 | 99 276 |



DRØBAK FLIS AS
977 491 096

Balanse

| | Note | 31.12.2024 | 31.12.2023 |
|--|------|------------------|------------------|
| EIENDELER | | | |
| Anleggsmidler | | | |
| Immaterielle eiendeler | | | |
| Utsatt skattefordel | 4, 5 | 100 896 | 25 981 |
| Sum immaterielle eiendeler | | 100 896 | 25 981 |
| Varige driftsmidler | | | |
| Driftsløsøre, inventar, verktøy, kontormaskiner, ol. | 3 | 118 915 | 94 444 |
| Sum varige driftsmidler | | 118 915 | 94 444 |
| Sum anleggsmidler | | 219 811 | 120 425 |
| Omløpsmidler | | | |
| Varer | | | |
| Varer | | 963 899 | 1 168 439 |
| Sum varer | | 963 899 | 1 168 439 |
| Fordringer | | | |
| Kundefordringer | | 163 977 | 594 492 |
| Andre kortsiktige fordringer | | 11 732 | 6 607 |
| Sum fordringer | | 175 709 | 601 099 |
| Bankinnskudd, kontanter og lignende | | | |
| Bankinnskudd, kontanter og lignende | | 569 373 | 729 401 |
| Sum bankinnskudd, kontanter og lignende | | 569 373 | 729 401 |
| Sum omløpsmidler | | 1 708 981 | 2 498 940 |
| SUM EIENDELER | | 1 928 793 | 2 619 365 |



DRØBAK FLIS AS
977 491 096

Balanse

| | Note | 31.12.2024 | 31.12.2023 |
|---------------------------------|------|------------------|------------------|
| EGENKAPITAL OG GJELD | | | |
| Egenkapital | | | |
| Innskutt egenkapital | | | |
| Aksjekapital | 6 | 100 000 | 100 000 |
| Sum innskutt egenkapital | | 100 000 | 100 000 |
| Opptjent egenkapital | | | |
| Annen egenkapital | | 1 439 158 | 1 704 843 |
| Sum opptjent egenkapital | | 1 439 158 | 1 704 843 |
| Sum egenkapital | | 1 539 158 | 1 804 843 |
| Gjeld | | | |
| Kortsiktig gjeld | | | |
| Leverandørgjeld | | 139 925 | 404 051 |
| Betalbar skatt | 4, 5 | 0 | 16 847 |
| Skyldige offentlige avgifter | | 113 993 | 218 460 |
| Annen kortsiktig gjeld | | 135 717 | 175 164 |
| Sum kortsiktig gjeld | | 389 635 | 814 522 |
| Sum gjeld | | 389 635 | 814 522 |
| SUM EGENKAPITAL OG GJELD | | 1 928 793 | 2 619 365 |

DRØBAK, 15.01.2025

Henrik Stensrud
styrets leder

Ulf Jakobsen
styremedlem

Jon Ringstad
styremedlem

Stig Berglund
daglig leder



DRØBAK FLIS AS
977 491 096

Noter

Regnskapsprinsipper

Årsregnskapet er satt opp i samsvar med regnskapsloven og god regnskapsskikk for små foretak.

Salgsinntekter

Inntektsføring ved salg av varer skjer på leveringstidspunktet. Tjenester inntektsføres etter hvert som de leveres.

Klassifisering og vurdering av balanseposter

Anleggsmidler er eiendeler bestemt til varig eie eller bruk. Eiendeler som er knyttet til varekretsløpet er klassifisert som omløpsmidler. Fordringer klassifiseres som omløpsmidler hvis de forfaller til betaling innen ett år etter transaksjonsdagen. Tilsvarende klassifiseres gjeld som kortsiktig hvis gjelden forfaller til betaling innen ett år.

Omløpsmidler vurderes til laveste av anskaffelseskost og virkelig verdi. Kortsiktig gjeld balanseføres til nominelt beløp på etableringstidspunktet. Anleggsmidler vurderes til anskaffelseskost. Varige anleggsmidler avskrives etter en fornuftig avskrivningsplan. Anleggsmidlene nedskrives til virkelig verdi ved verdifall som ikke forventes å være forbigående. Langsiktig gjeld med unntak av andre avsetninger balanseføres til nominelt beløp på etableringstidspunktet.

Fordringer

Kundefordringer og andre fordringer er oppført i balansen til pålydende etter fradrag for avsetning til forventet tap. Avsetning til tap gjøres på grunnlag av individuelle vurderinger av de enkelte fordringene.

Varebeholdninger

Lager av innkjøpte varer er verdsatt til anskaffelseskost uten nedskrivning for ukurans.

Varige driftsmidler

Varige driftsmidler balanseføres og avskrives over driftsmidlenes levetid dersom de har antatt levetid over 3 år og har en kostpris som overstiger kr 30 000. Direkte vedlikehold av driftsmidler kostnadsføres løpende under driftskostnader,

Forøvrig er følgende regnskapsprinsipper anvendt:

Forsikret pensjonsforpliktelse er ikke balanseført - kostnaden er lik premien.

Skatt

Skattekostnaden i resultatregnskapet omfatter både periodens betalbare skatt og endring i utsatt skatt. Utsatt skatt er beregnet med 22% på grunnlag av de midlertidige forskjeller som eksisterer mellom regnskapsmessige og skattemessige verdier, samt skattemessig underskudd til fremføring ved utgangen av regnskapsåret. Skatteøkende og skattereduserende midlertidige forskjeller som reverserer eller kan reversere i samme periode er fastsatt og skattevirkningen er beregnet på nettogrunnlaget.

Selskapet har ikke endret regnskapsprinsipp fra 2023 til 2024.



DRØBAK FLIS AS
977 491 096

Note 1 - Lønnskostnader

| Spesifikasjon av lønnskostnader | 2024 | 2023 |
|---------------------------------|------------------|------------------|
| Lønn | 1 265 546 | 1 353 968 |
| Arbeidsgiveravgift | 184 236 | 197 391 |
| Pensjonskostnader | 36 805 | 38 227 |
| Andre relaterte ytelser | 11 169 | 10 026 |
| Sum | 1 497 756 | 1 599 612 |

Note 2 - Antall årsverk

Antall årsverk sysselsatt i regnskapsåret: 2

Note 3 - Varige driftsmidler og immaterielle eiendeler

| | Varige driftsmidler |
|--|---------------------|
| Anskaffelseskost 01.01. | 100 000 |
| Tilgang i året | 139 900 |
| Avgang i året | -100 000 |
| Anskaffelseskost 31.12. | 139 900 |
| Samlede avskrivninger, nedskrivninger og reverseringer av nedskrivninger | -20 985 |
| Balanseført verdi per 31.12. | 118 915 |
| Avskrivninger, nedskrivninger og reverseringer av nedskrivninger i regnskapsåret | 32 096 |

Note 4 - Spesifisering av skatt

| Skattekostnad | 2024 | 2023 |
|--|-----------------|---------------|
| Betalbar skatt på alminnelig inntekt | 0 | 16 847 |
| +/- Endringer i utsatt skatt/utsatt skattefordel | -74 915 | 11 094 |
| Skattekostnad | -74 915 | 27 941 |
| Skattepliktig inntekt | | |
| Resultat før skatt | -340 600 | 127 217 |
| Permanente forskjeller | 77 | -208 |
| +/- Endring i midlertidige forskjeller | -46 005 | -9 903 |
| - Anvendelse av fremførbart underskudd | 0 | -40 527 |
| Skattepliktig inntekt | -386 528 | 76 578 |
| Betalbar skatt i balansen | | |
| Betalbar skatt på årets resultat | 0 | 16 847 |
| Betalbar skatt i balansen | 0 | 16 847 |

Note 5 - Midlertidige forskjeller - utsatt skatt/skattefordel

Utsatt skatt/utsatt skattefordel i balansen avsettes på grunnlag av forskjeller mellom regnskapsmessige og skattemessige verdier i henhold til norsk regnskapsstandard for skatt.

Midlertidige skatteøkende og skattereduserende forskjeller som kan utlignes er nettoført.



DRØBAK FLIS AS

977 491 096

| Midlertidige forskjeller knyttet til: | 01.01.2024 | 31.12.2024 | Endring |
|---|-----------------|-----------------|----------------|
| Anleggsmidler | 18 444 | 39 070 | -20 626 |
| Omløpsmidler | -106 541 | -111 162 | 4 621 |
| Fremførbart underskudd | 0 | -386 528 | 386 528 |
| Kortsiktig gjeld | -30 000 | 0 | -30 000 |
| Netto forskjeller | -118 097 | -458 620 | 340 523 |
| Sum midlertidige forskjeller som påvirker betalbar skatt | -118 097 | -458 620 | 340 523 |
| Utsatt skattefordel 31.12.2024 basert på 22 % | -25 981 | -100 896 | 74 915 |

Note 6 - Aksjekapital

| Aksjeklasse | Antall aksjer | Aksjenes pålydende | Bokført verdi |
|-----------------------------|----------------------|--------------------|--------------------|
| Ordinære | 50 | 2 000 | 100 000 |
| Aksjonærer | Antall aksjer | Eierandel % | Aksjeklasse |
| Stig Berglund | 30 | 60,00 | Ordinære |
| Ulf Jakobsen | 10 | 20,00 | Ordinære |
| Henrik Stensrud | 5 | 10,00 | Ordinære |
| Jon Ringstad | 5 | 10,00 | Ordinære |
| Totalt antall aksjer | 50 | 100 | |