



ÅRSREGNSKAPET FOR REGNSKAPSÅRET 2023 - GENERELL INFORMASJON

Enheten

Organisasjonsnummer: 985 213 178
Organisasjonsform: Aksjeselskap
Foretaksnavn: VAR INVEST AS
Forretningsadresse: Building 4
Yttersø Businesspark
Elveveien 34
3262 LARVIK

Regnskapsår

Årsregnskapets periode: 01.01.2023 - 31.12.2023

Konsern

Morselskap i konsern: Nei

Regnskapsregler

Regler for små foretak benyttet: Ja
Benyttet ved utarbeidelsen av årsregnskapet til selskapet: Regnskapslovens alminnelige regler

Årsregnskapet fastsatt av kompetent organ

Bekreftet av representant for selskapet: Renè Yves Rostant
Dato for fastsettelse av årsregnskapet: 19.06.2024

Grunnlag for avgivelse

År 2023: Årsregnskapet er elektronisk innlevert
År 2022: Tall er hentet fra elektronisk innlevert årsregnskap fra 2023

Det er ikke krav til at årsregnskapet m.v. som sendes til Regnskapsregisteret er undertegnet. Kontrollen på at dette er utført ligger hos revisor/enhetens øverste organ. Sikkerheten ivaretas ved at innsender har rolle/rettighet for innsending av årsregnskapet via Altinn, og ved at det bekreftes at årsregnskapet er fastsatt av kompetent organ.

Brønnøysundregistrene, 27.06.2025



Resultatregnskap

Beløp i: NOK	Note	2023	2022
RESULTATREGNSKAP			
Kostnader			
Lønnskostnad	1	83 745	71 216
Avskrivning av driftsmidler og immaterielle eiendeler		4 000	1 023
Annen driftskostnad		282 701	379 902
Sum kostnader		370 446	452 141
Driftsresultat		-370 446	-452 141
Finansinntekter og finanskostnader			
Annen renteinntekt		324 835	230 146
Annen finansinntekt		2 481 056	2 245 618
Verdiøkning markedsbaserte omløpsmidler	2	2 825 578	1 899 563
Sum finansinntekter		5 631 468	4 375 328
Annen rentekostnad	3	75 591	67 871
Annen finanskostnad		10 035	404 402
Sum finanskostnader		85 626	472 273
Netto finans		5 545 841	3 903 055
Ordinært resultat før skattekostnad		5 175 395	3 450 913
Skattekostnad på resultat	4	21 269	20 490
Ordinært resultat etter skattekostnad		5 154 126	3 430 423
Årsresultat		5 154 126	3 430 423
Årsresultat etter minoritetsinteresser		5 154 126	3 430 423
Totalresultat		5 154 126	3 430 423
Overføringer og disponeringer			
Ordinært utbytte	5	600 000	
Avsatt til annen egenkapital	5	4 554 126	3 430 423
Overført fra annen egenkapital	5		
Sum overføringer og disponeringer		5 154 126	3 430 423



Resultatregnskap

Beløp i: NOK	Note	2023	2022
---------------------	-------------	-------------	-------------



Balanse

Beløp i: NOK	Note	2023	2022
BALANSE - EIENDELER			
Anleggsmidler			
Immaterielle eiendeler			
Utsatt skattefordel	4	190 448	211 717
Sum immaterielle eiendeler		190 448	211 717
Varige driftsmidler			
Driftsløsøre, inventar o.a. utstyr		11 360	15 360
Sum varige driftsmidler		11 360	15 360
Finansielle anleggsmidler			
Investeringer i aksjer og andeler	2	14 018 818	17 162 929
Obligasjoner	2	10 645 381	10 832 385
Sum finansielle anleggsmidler		24 664 199	27 995 314
Sum anleggsmidler		24 866 007	28 222 391
Omløpsmidler			
Varer			
Fordringer			
Andre kortsiktige fordringer		14 887	13 910
Sum fordringer		14 887	13 910
Investeringer			
Markedsbaserte aksjer	2	9 933 519	3 610 091
Sum investeringer		9 933 519	3 610 091
Bankinnskudd, kontanter og lignende			
Bankinnskudd, kontanter o.l.		849 544	347 098
Sum bankinnskudd, kontanter og lignende		849 544	347 098
Sum omløpsmidler		10 797 950	3 971 099
SUM EIENDELER		35 663 957	32 193 490



Balanse

Beløp i: NOK	Note	2023	2022
BALANSE - EGENKAPITAL OG GJELD			
Egenkapital			
Innskutt egenkapital			
Aksjekapital	3, 5	105 000	105 000
Beholdning av egne aksjer	3		
Overkurs	5		
Sum innskutt egenkapital		105 000	105 000
Opptjent egenkapital			
Annen egenkapital	5	33 010 311	28 456 185
Sum opptjent egenkapital		33 010 311	28 456 185
Sum egenkapital		33 115 311	28 561 185
Gjeld			
Langsiktig gjeld			
Utsatt skatt	4		
Annen langsiktig gjeld			
Øvrig langsiktig gjeld	3	1 882 505	3 592 875
Sum annen langsiktig gjeld		1 882 505	3 592 875
Sum langsiktig gjeld		1 882 505	3 592 875
Kortsiktig gjeld			
Leverandørgjeld		6 128	2 707
Betalbar skatt	4		
Skyldig offentlige avgifter		440	15 810
Utbytte	5	600 000	
Annen kortsiktig gjeld		59 572	20 914
Sum kortsiktig gjeld		666 141	39 430
Sum gjeld		2 548 645	3 632 305
SUM EGENKAPITAL OG GJELD		35 663 957	32 193 490



Brønnøysundregistrene

ÅRSREGNSKAP FOR REGNSKAPSÅRET 2023 - GENERELL INFORMASJON

Journalnummer: 2024 531725

Enheten

Organisasjonsnummer: 985 213 178
Organisasjonsform: Aksjeselskap
Foretaksnavn: VAR INVEST AS
Forretningsadresse: Building 4
Yttersø Businesspark
Elveveien 34
3262 LARVIK

Regnskapsår

Årsregnskapets periode: 01.01.2023 - 31.12.2023

Konsern

Morselskap i konsern: Nei

Regnskapsregler

Regler for små foretak benyttet: Ja
Benyttet ved utarbeidelsen av
årsregnskapet til selskapet: Regnskapslovens alminnelige regler

Årsregnskapet fastsatt av kompetent organ

Bekreftet av representant for selskapet: René Yves Rostant
Dato for fastsettelse av årsregnskapet: 19.06.2024

Revisjon

Årsregnskapet er utarbeidet av ekstern
autorisert regnskapsfører: Ja
Ekstern autorisert regnskapsfører har i
løpet av regnskapsåret bistått ved den
løpende regnskapsføringen eller utført
andre tjenester for selskapet enn å
utarbeide årsregnskapet: Ja

Grunnlag for avgivelse

År 2023: Årsregnskap er elektronisk innlevert.
År 2022: Tall er hentet fra elektronisk innlevert årsregnskap fra 2023.

Det er ikke krav til at årsregnskapet m.v. som sendes til Regnskapsregisteret er undertegnet. Kontrollen på at dette er utført ligger hos revisor/enhetens øverste organ. Sikkerheten ivaretas ved at innsender har rolle/rettighet for innsending av årsregnskapet via Altinn, og ved at det bekreftes at årsregnskapet er fastsatt av kompetent organ.

Brønnøysundregistrene, 26.06.2024

Brønnøysundregistrene
Postadresse: Postboks 900, 8910 Brønnøysund
Telefon: 75 00 75 00
E-post: firmapost@brreg.no Internett: www.brreg.no
Organisasjonsnummer: 974 760 673



Organisasjonsnr: 985 213 178
VAR INVEST AS

RESULTATREGNSKAP

Beløp i: NOK	Note	2023	2022
RESULTATREGNSKAP			
Kostnader			
Lønnskostnad	1	83 745	71 216
Avskrivning av driftsmidler og immaterielle eiendeler		4 000	1 023
Annen driftskostnad		282 701	379 902
Sum kostnader		370 446	452 141
Driftsresultat		-370 446	-452 141
Finansinntekter og finanskostnader			
Annen renteinntekt		324 835	230 146
Annen finansinntekt		2 481 056	2 245 618
Verdiøkning markedsbaserte omløpsmidler	2	2 825 578	1 899 563
Sum finansinntekter		5 631 468	4 375 328
Annen rentekostnad	3	75 591	67 871
Annen finanskostnad		10 035	404 402
Sum finanskostnader		85 626	472 273
Netto finans		5 545 841	3 903 055
Ordinært resultat før skattekostnad		5 175 395	3 450 913
Skattekostnad på resultat	4	21 269	20 490
Ordinært resultat etter skattekostnad		5 154 126	3 430 423
Årsresultat		5 154 126	3 430 423
Årsresultat etter minoritetsinteresser		5 154 126	3 430 423
Totalresultat		5 154 126	3 430 423
Overføringer og disponeringer			
Ordinært utbytte	5	600 000	
Avsatt til annen egenkapital	5	4 554 126	3 430 423
Overført fra annen egenkapital	5		
Sum overføringer og disponeringer		5 154 126	3 430 423



Organisasjonsnr: 985 213 178
VAR INVEST AS

BALANSE

Beløp i: NOK

Note	2023	2022
------	------	------

BALANSE - EIENDELER

Anleggsmidler

Immaterielle eiendeler

Utsatt skattefordel	4	190 448	211 717
Sum immaterielle eiendeler		190 448	211 717

Varige driftsmidler

Driftsløsøre, inventar o.

a. utstyr

		11 360	15 360
--	--	--------	--------

Sum varige driftsmidler		11 360	15 360
--------------------------------	--	---------------	---------------

Finansielle anleggsmidler

Investeringer i aksjer og

andeler

	2	14 018 818	17 162 929
--	---	------------	------------

Obligasjoner	2	10 645 381	10 832 385
--------------	---	------------	------------

Sum finansielle anleggsmidler		24 664 199	27 995 314
--------------------------------------	--	-------------------	-------------------

Sum anleggsmidler		24 866 007	28 222 391
--------------------------	--	-------------------	-------------------

Omløpsmidler

Varer

Fordringer

Andre kortsiktige

fordringer

		14 887	13 910
--	--	--------	--------

Sum fordringer		14 887	13 910
-----------------------	--	---------------	---------------

Investeringer

Markedsbaserte aksjer

	2	9 933 519	3 610 091
--	---	-----------	-----------

Sum investeringer		9 933 519	3 610 091
--------------------------	--	------------------	------------------

Bankinnskudd, kontanter

og lignende

Bankinnskudd, kontanter o.

l.

		849 544	347 098
--	--	---------	---------

Sum bankinnskudd, kontanter og lignende		849 544	347 098
--	--	----------------	----------------

Sum omløpsmidler		10 797 950	3 971 099
-------------------------	--	-------------------	------------------

SUM EIENDELER		35 663 957	32 193 490
----------------------	--	-------------------	-------------------

BALANSE - EGENKAPITAL OG GJELD

Egenkapital

Innskutt egenkapital



Aksjekapital	3, 5	105 000	105 000
Beholdning av egne aksjer	3		
Overkurs	5		
Sum innskutt egenkapital		105 000	105 000
Opptjent egenkapital			
Annen egenkapital	5	33 010 311	28 456 185
Sum opptjent egenkapital		33 010 311	28 456 185
Sum egenkapital		33 115 311	28 561 185
Gjeld			
Langsiktig gjeld			
Utsatt skatt	4		
Annen langsiktig gjeld			
Øvrig langsiktig gjeld	3	1 882 505	3 592 875
Sum annen langsiktig gjeld		1 882 505	3 592 875
Sum langsiktig gjeld		1 882 505	3 592 875
Kortsiktig gjeld			
Leverandørgjeld		6 128	2 707
Betalbar skatt	4		
Skyldig offentlige avgifter		440	15 810
Utbytte	5	600 000	
Annen kortsiktig gjeld		59 572	20 914
Sum kortsiktig gjeld		666 141	39 430
Sum gjeld		2 548 645	3 632 305
SUM EGENKAPITAL OG GJELD		35 663 957	32 193 490



Organisasjonsnr: 985 213 178
VAR INVEST AS

NOTEOPPLYSNINGER - SELSKAP - alle poster oppgitt i hele tall

Note

1

Antall årsverk i regnskapsåret
0.00

Sum Beløp

Balanseført verdi 31.12. Varige driftsmidler Immaterielle eiend.

Konsernregnskap

Morselskapet sitt navn

Forretningskontor for morselskapet

Begrunnelse for at datterselskap er utelatt fra konsolideringen

Samlet beløp - tilknyttet selskap Årets Fjorårets

Samlet beløp - foretak i samme konsern Årets Fjorårets

Samlet beløp - foretak i samme konsern Årets Fjorårets

Samlet beløp - felles kontrollert virksomhet Årets Fjorårets

Pantstillelse Beløp

Beholdning av egne aksjer Antall Pålydende Andel av aksjek.



HENKA REVISJON AS

Revisjon og rådgivning
Medlem av Den norske Revisorforening

HENKA REVISJON AS
Statsautoriserte revisorer
Leif Weldings vei 20
NO-3208 Sandefjord

Telefon: 982 07 340
E-post: henry@henka.no
Foretaksregisteret
Org.nr.: NO 914 954 010 MVA
Bank: 2480 15 33554

Til generalforsamlingen i Var Invest AS

Uavhengig revisors beretning

Konklusjon

Vi har revidert Var Invest AS sitt årsregnskap som viser et årsresultat på kr 5 154 126. Årsregnskapet består av balanse per 31. desember 2023, resultatregnskap for regnskapsåret avsluttet per denne datoen og noter til årsregnskapet, herunder et sammendrag av viktige regnskapsprinsipper.

Etter vår mening

- oppfyller årsregnskapet gjeldende lovkrav, og
- gir årsregnskapet et rettviseende bilde av selskapets finansielle stilling per 31. desember 2023 og av dets resultat for regnskapsåret avsluttet per denne datoen i samsvar med regnskapslovens regler og god regnskapsskikk i Norge.

Grunnlag for konklusjonen

Vi har gjennomført revisjonen i samsvar med de internasjonale revisjonsstandardene International Standards on Auditing (ISA-ene). Våre oppgaver og plikter i henhold til disse standardene er beskrevet nedenfor under Revisors oppgaver og plikter ved revisjonen av årsregnskapet. Vi er uavhengige av selskapet slik det kreves i lov, forskrift og International Code of Ethics for Professional Accountants (inkludert internasjonale uavhengighetsstandarder) utstedt av the International Ethics Standards Board for Accountants (IESBA-reglene), og vi har overholdt våre øvrige etiske forpliktelser i samsvar med disse kravene. Innhentet revisjonsbevis er etter vår vurdering tilstrekkelig og hensiktsmessig som grunnlag for vår konklusjon.

Ledelsens ansvar for årsregnskapet

Ledelsen (styret og daglig leder) er ansvarlig for å utarbeide årsregnskapet og for at det gir et rettviseende bilde i samsvar med regnskapslovens regler og god regnskapsskikk i Norge. Ledelsen er også ansvarlig for slik intern kontroll som den finner nødvendig for å kunne utarbeide et årsregnskap som ikke inneholder vesentlig feilinformasjon, verken som følge av misligheter eller utilsiktede feil.

Ved utarbeidelsen av årsregnskapet må ledelsen ta standpunkt til selskapets evne til fortsatt drift og opplyse om forhold av betydning for fortsatt drift. Forutsetningen om fortsatt drift skal legges til grunn for årsregnskapet så lenge det ikke er sannsynlig at virksomheten vil bli avvirket.

Revisors oppgaver og plikter ved revisjonen av årsregnskapet

Vårt mål er å oppnå betryggende sikkerhet for at årsregnskapet som helhet ikke inneholder vesentlig feilinformasjon, verken som følge av misligheter eller utilsiktede feil, og å avgi en revisjonsberetning som inneholder vår konklusjon. Betryggende sikkerhet er en høy grad av sikkerhet, men ingen garanti for at en revisjon utført i samsvar med ISA-ene, alltid vil avdekke vesentlig feilinformasjon som



HENKA REVISJON AS

eksisterer. Feilinformasjon kan oppstå som følge av misligheter eller utilsiktede feil. Feilinformasjon blir vurdert som vesentlig dersom den enkeltvis eller samlet med rimelighet kan forventes å påvirke økonomiske beslutninger som brukerne foretar basert på årsregnskapet.

For videre beskrivelse av revisors oppgaver og plikter vises det til:
<https://revisorforeningen.no/revisjonsberetninger>

Sandefjord, 19. juni 2024
Henka Revisjon AS

Henry Hansen
statsautorisert revisor
(elektronisk signert)



PENNEO

Signaturene i dette dokumentet er juridisk bindende. Dokument signert med "Penneo™ - sikker digital signatur". De signerende parter sin identitet er registrert, og er listet nedenfor.

"Med min signatur bekrefter jeg alle datoer og innholdet i dette dokument."

Hansen, Henry

Statsautorisert revisor

På vegne av: Henka Revisjon AS

Serienummer: no_bankid:9578-5997-4-303843

IP: 213.160.xxx.xxx

2024-06-19 12:07:56 UTC



Penneo Dokumentnøkkel: 61L5E-VU272-Yk61E-TTCSX-W6WMF-0B8FC

Dokumentet er signert digitalt, med **Penneo.com**. Alle digitale signatur-data i dokumentet er sikret og validert av den datamaskin-utregnede hash-verdien av det opprinnelige dokument. Dokumentet er låst og tids-stemplet med et sertifikat fra en betrodd tredjepart. All kryptografisk bevis er integrert i denne PDF, for fremtidig validering (hvis nødvendig).

Hvordan bekrefter at dette dokumentet er originalen?

Dokumentet er beskyttet av ett Adobe CDS sertifikat. Når du åpner dokumentet i

Adobe Reader, skal du kunne se at dokumentet er sertifisert av **Penneo e-signature service <penneo@penneo.com>**. Dette garanterer at innholdet i dokumentet ikke har blitt endret.

Det er lett å kontrollere de kryptografiske beviser som er lokalisert inne i dokumentet, med Penneo validator - <https://penneo.com/validator>



	BankID Signing Espen Andreas Askeland Bjane 2024-06-19
	BankID Signing René Yves Rostant 2024-06-19
	BankID Signing Andre Askeland Rostant 2024-06-19



Årsregnskap 2023

Var Invest AS

Resultatregnskap
Balanse
Noter til regnskapet



Org.nr.: 985 213 178



BankID Signing
Espen Andreas Askeland Bjane
2024-06-19

BankID Signing
René Yves Rostant
2024-06-19

BankID Signing
Andre Askeland Rostant
2024-06-19

RESULTATREGNSKAP

VAR INVEST AS

DRIFTSINNETEKTER OG DRIFTSKOSTNADER	Note	2023	2022
Lønnskostnad	1	83 745	71 216
Avskrivning av driftsmidler og immaterielle eiendeler		4 000	1 023
Annen driftskostnad		282 701	379 902
Sum driftskostnader		370 446	452 141
Driftsresultat		-370 446	-452 141
FINANSINNETEKTER OG FINANSKOSTNADER			
Annen renteinntekt		324 835	230 146
Annen finansinntekt		2 481 056	2 245 618
Verdiøkning markedsbaserte omløpsmidler	2	2 825 578	1 899 563
Annen rentekostnad	3	75 591	67 871
Annen finanskostnad		10 035	404 402
Resultat av finansposter		5 545 841	3 903 055
Resultat før skattekostnad		5 175 395	3 450 913
Skattekostnad på resultat	4	21 269	20 490
Resultat		5 154 126	3 430 423
EKSTRAORDINÆRE INNETEKTER OG KOSTNADER			
Årsresultat		5 154 126	3 430 423
OVERFØRINGER			
Avsatt til utbytte	5	600 000	0
Avsatt til annen egenkapital	5	4 554 126	3 430 423
Sum overføringer		5 154 126	3 430 423

VAR INVEST AS

SIDE 2



BankID Signing
Espen Andreas Askeland Bjane
2024-06-19

BankID Signing
René Yves Rostant
2024-06-19

BankID Signing
Andre Askeland Rostant
2024-06-19

BALANSE			
VAR INVEST AS			
EIENDELER	Note	2023	2022
ANLEGGSMIDLER			
IMMATERIELLE EIENDELER			
Utsatt skattefordel	4	190 448	211 717
Sum immaterielle eiendeler		190 448	211 717
VARIGE DRIFTSMIDLER			
Driftsløsøre, inventar o.a. utstyr		11 360	15 360
Sum varige driftsmidler		11 360	15 360
FINANSIELLE ANLEGGSMIDLER			
Investeringer i aksjer og andeler	2	14 018 818	17 162 929
Obligasjoner	2	10 645 381	10 832 385
Sum finansielle anleggsmidler		24 664 199	27 995 314
Sum anleggsmidler		24 866 007	28 222 391
OMLØPSMIDLER			
FORDRINGER			
Andre kortsiktige fordringer		14 887	13 910
Sum fordringer		14 887	13 910
INVESTERINGER			
Markedsbaserte aksjer	2	9 933 519	3 610 091
Sum investeringer		9 933 519	3 610 091
Bankinnskudd, kontanter o.l.		849 544	347 098
Sum omløpsmidler		10 797 950	3 971 099
Sum eiendeler		35 663 957	32 193 490

VAR INVEST AS

SIDE 3



BankID Signing
Espen Andreas Askeland Bjané
2024-06-19

BankID Signing
Renè Yves Rostant
2024-06-19

BankID Signing
Andre Askeland Rostant
2024-06-19

BALANSE			
VAR INVEST AS			
	Note	2023	2022
EGENKAPITAL OG GJELD			
EGENKAPITAL			
INNSKUTT EGENKAPITAL			
Aksjekapital	3, 5	105 000	105 000
Sum innskutt egenkapital		105 000	105 000
OPPTJENT EGENKAPITAL			
Annen egenkapital	5	33 010 311	28 456 185
Sum opptjent egenkapital		33 010 311	28 456 185
Sum egenkapital		33 115 311	28 561 185
GJELD			
AVSETNING FOR FORPLIKTELSER			
ANNEN LANGSIKTIG GJELD			
Øvrig langsiktig gjeld	3	1 882 505	3 592 875
Sum annen langsiktig gjeld		1 882 505	3 592 875
KORTSIKTIG GJELD			
Leverandørgjeld		6 128	2 707
Skyldig offentlige avgifter		440	15 810
Utbytte	5	600 000	0
Annen kortsiktig gjeld		59 572	20 914
Sum kortsiktig gjeld		666 141	39 430
Sum gjeld		2 548 645	3 632 305
Sum egenkapital og gjeld		35 663 957	32 193 490

Larvik, 19.06.2024
Styret i Var Invest AS

Renè Yves Rostant
styreleder

Andre Askeland Rostant
styremedlem

Espen Andreas Askeland Bjanés
styremedlem



Regnskapsprinsipper

Årsregnskapet er satt opp i samsvar med regnskapsloven og NRS 8 - God regnskapsskikk fo



SKATT

Skattekostnaden i resultatregnskapet omfatter både periodens betalbare skatt og endring i utsatt skatt. Utsatt skatt er beregnet med 22 % på grunnlag av de midlertidige forskjeller som eksisterer mellom regnskapsmessige og skattemessige verdier, samt ligningsmessig underskudd til fremføring ved utgangen av regnskapsåret. Skatteøkende og skattereduserende midlertidige forskjeller som reverserer eller kan reverseres i samme periode er utlignet og nettoført.

KLASSIFISERING OG VURDERING AV ANLEGGSMIDLER

Anleggsmidler omfatter eiendeler bestemt til varig eie og bruk. Anleggsmidler er vurdert til anskaffelseskost. Varige driftsmidler balanseføres og avskrives over driftsmidlets økonomiske levetid. Avskrivningsperioden for fast eiendom anskaffet etter 2009 er dekomponert i en del som gjelder råbygget og en del som gjelder faste tekniske installasjoner. Varige driftsmidler nedskrives til gjenvinnbart beløp ved verdifall som forventes ikke å være forbigående. Gjenvinnbart beløp er det høyeste av netto salgsverdi og verdi i bruk. Verdi i bruk er nåverdi av fremtidige kontantstrømmer knyttet til eiendelen. Nedskrivningen reverseres når grunnlaget for nedskrivningen ikke lenger er til stede.

KLASSIFISERING OG VURDERING AV OMLØPSMIDLER

Omløpsmidler og kortsiktig gjeld omfatter normalt poster som forfaller til betaling innen ett år etter balansedagen, samt poster som knytter seg til varekretsløpet. Omløpsmidler vurderes til laveste verdi av anskaffelseskost og virkelig verdi.

FORDRINGER

Kundefordringer og andre fordringer oppføres til pålydende etter fradrag for avsetning til forventet tap. Avsetning til tap gjøres på grunnlag av en individuell vurdering av de enkelte fordringene.

AKSJER I ANDRE SELSKAPER

Finansielle omløpsmidler som inngår i en handelsportefølje og børsaksjer vurderes til virkelig verdi på balansedagen. Andre aksjer er vurdert til det laveste av kostpris og antatt markedsverdi.

Note 1 Lønnskostnader og ytelser, godtgjørelser til daglig leder, styret og revisor

LØNNSKOSTNADER

	2023	2022
Lønninger	28 125	61 874
Arbeidsgiveravgift	4 275	9 342
Styrehonorar	51 345	0
Sum	83 745	71 216

Selskapet har i 2023 sysselsatt 0 årsverk.

PENSJONSFORPLIKTELSE

Selskapet har en ansatt og er ikke pliktig til å ha tjenstepensjonsordning etter lov om obligatorisk tjenstepensjon.





Note 2 Finansielle omløpsmidler/investeringer


	Anskaffelseskost	Markedsverdi	Balanseverdi	Verdiendring i år
Anleggsaksjer				
DnB Low Volatility Eq. Retail	3 006 273	3 797 447	3 006 273	791 174
DnB Norge Indeks	976 676	1 265 662	976 676	288 986
DnB Finans N	905 935	1 489 390	905 935	583 455
DnB Glob. Em Markets	1 668 227	1 924 040	1 668 227	255 813
DnB Private Equity II	81 361	107 665	81 361	26 304
DnB Private Equity VII AS	4 100 000	4 227 952	4 100 000	127 952
DnB Material Indek A	1 137 953	1 823 836	1 137 953	685 883
DnB Global Industri Indek A	600 045	975 281	600 045	375 236
DnB Fund Disruptive Opp.	1 500 000	1 380 170	1 380 170	-119 830
DnB Teknologi N	162 177	1 755 915	162 177	1 593 738
Sum anleggsaksjer	14 138 648	18 747 358	14 018 818	4 608 710
Omløpsaksjer				
Olav Thon Eiendomsselskap	418 842	462 500	462 500	43 658
Standard Supply AS	880 588	657 160	657 160	-223 428
Cadeler AS	1 177 785	1 640 800	1 640 800	463 015
Aker ASA	481 926	1 061 200	1 061 200	579 274
Pareto Energy Solutions AS	4 464 057	1 710 622	1 710 622	-2 753 435
DBC Alternativ Inv.fond	128 840	98 910	98 910	-29 930
Wall. Wilhelmsen ASA	311 643	1 333 685	1 333 685	1 022 042
SNI - Stolt-Nielsen SA	400 575	1 075 250	1 075 250	674 675
Odfjell Drilling Ltd	487 168	1 535 111	1 535 111	1 047 943
Odfjell Technology Ltd	170 499	358 281	358 281	187 782
Sum omløpsaksjer	8 921 924	9 933 519	9 933 519	1 011 595
Sum	23 060 572	28 680 877	23 952 337	5 620 305

Enkelte aksjer er omklassifisert fra anleggsmidler til omløpsmidler i 2023.

Obligasjons- og pengemarkedsfond er bokført til kostpris inkl. evt. skattepliktig rente.


 BankID Signing
Espen Andreas Askeland Bjane
2024-06-19

 BankID Signing
René Yves Rostant
2024-06-19


 BankID Signing
Andre Askeland Rostant
2024-06-19



Note 3 Aksjonærer

 BankID Signing
Espen Andreas Askeland Bjane
2024-06-19

 BankID Signing
Renè Yves Rostant
2024-06-19

 BankID Signing
Andre Askeland Rostant
2024-06-19

AKSJEKAPITALEN I VAR INVEST AS PR. 31.12 BESTÅR AV FØLGENDE AKSJEKLASSER:

	Antall	Pålydende	
A-aksjer	10	1 050,0	10 500
B-aksjer	90	1 050,0	94 500
Sum	100		105 000

EIERSTRUKTUR

De største aksjonærene i % pr. 31.12 var:

	A-aksjer	B-aksjer	Sum	Eierandel	Stemmeandel
Renè Yves Rostant	10	90	100	100,0	100,0

AKSJER EIET AV MEDLEMMER I STYRET OG DAGLIG LEDER:

Navn	Verv	A-aksjer	B-aksjer	Sum
Renè Yves Rostant	styreleder	10	90	100
Totalt antall aksjer		10	90	100

Aksjonær har innlån til selskapet på kr 1.887.607 inkl renter med kr 75.591.



Note 4 Skatt

Årets skattekostnad

Resultatført skatt på ordinært resultat:

Betalbar skatt	0	0
Endring i utsatt skatt	21 269	20 490
Skattekostnad ordinært resultat	21 269	20 490

Skattepliktig inntekt:

Resultat før skatt	5 175 395	3 450 913
Permanente forskjeller	-5 078 718	-3 357 777
Endring i midlertidige forskjeller	43 877	-3 892
Anvendelse av fremførbart underskudd	-140 554	-89 245
Skattepliktig inntekt	0	0

Betalbar skatt i balansen:

Betalbar skatt på årets resultat	0	0
Sum betalbar skatt i balansen	0	0

Skatteeffekten av midlertidige forskjeller og underskudd til fremføring som har gitt opphav til utsatt skatt og utsatte skattefordeler, spesifisert på typer av midlertidige forskjeller

	2023	2022	Endring
Varige driftsmidler	11 360	3 892	-7 468
Avsetninger mv	-51 345	0	51 345
Sum	-39 985	3 892	43 877
Akkumulert fremførbart underskudd	-825 686	-966 240	-140 554
Grunnlag for utsatt skattefordel	-865 671	-962 348	-96 677
Utsatt skattefordel (22 %)	-190 448	-211 717	-21 269

Note 5 Egenkapital

	Aksjekapital	Annen egenkapital	Sum egenkapital
Pr. 31.12.2022	105 000	28 456 185	28 561 185
Årets resultat		5 154 126	5 154 126
Utbytte		-600 000	-600 000
Pr 31.12.2023	105 000	33 010 311	33 115 311

BankID Signing
Espen Andreas Askeland Bjane
2024-06-19

BankID Signing
René Yves Rostant
2024-06-19

BankID Signing
Andre Askeland Rostant
2024-06-19