



ÅRSREGNSKAPET FOR REGNSKAPSÅRET 2020 - GENERELL INFORMASJON

Enheten

Organisasjonsnummer: 995 357 305
Organisasjonsform: Aksjeselskap
Foretaksnavn: BLUE 2 AS
Forretningsadresse: Haakon VII's gate 10
0161 OSLO

Regnskapsår

Årsregnskapets periode: 01.01.2020 - 31.12.2020

Konsern

Morselskap i konsern: Nei

Regnskapsregler

Regler for små foretak benyttet: Ja
Benyttet ved utarbeidelsen av årsregnskapet til selskapet: Regnskapslovens alminnelige regler

Årsregnskapet fastsatt av kompetent organ

Bekreftet av representant for selskapet: Carl Christian Marthinussen
Dato for fastsettelse av årsregnskapet: 23.11.2021

Grunnlag for avgivelse

År 2020: Årsregnskapet er elektronisk innlevert
År 2019: Tall er hentet fra elektronisk innlevert årsregnskap fra 2020

Det er ikke krav til at årsregnskapet m.v. som sendes til Regnskapsregisteret er undertegnet. Kontrollen på at dette er utført ligger hos revisor/enhetens øverste organ. Sikkerheten ivaretas ved at innsender har rolle/rettighet for innsending av årsregnskapet via Altinn, og ved at det bekreftes at årsregnskapet er fastsatt av kompetent organ.

Brønnøysundregistrene, 03.02.2023



Resultatregnskap

Beløp i: NOK	Note	2020	2019
RESULTATREGNSKAP			
Kostnader			
Annen driftskostnad		21 892	94 623
Sum kostnader		21 892	94 623
Driftsresultat		-21 892	-94 623
Finansinntekter og finanskostnader			
Inntekt på investering i datterselskap og tilknyttet selskap		0	1
Annen renteinntekt	7	1	464 051
Annen finansinntekt	7	593	532
Sum finansinntekter		594	464 584
Nedskrivning av andre finansielle anleggsmidler	3	0	1 466 935
Annen rentekostnad	7	867 605	1 029 751
Annen finanskostnad	7	514	87
Sum finanskostnader		868 119	2 496 773
Netto finans		-867 525	-2 032 189
Ordinært resultat før skattekostnad		-889 417	-2 126 812
Ordinært resultat etter skattekostnad		-889 417	-2 126 812
Årsresultat		-889 417	-2 126 812
Overføringer og disponeringer			
Overført fra annen egenkapital		-889 417	-2 126 812
Sum overføringer og disponeringer		-889 417	-2 126 812



Balanse

Beløp i: NOK	Note	2020	2019
BALANSE - EIENDELER			
Anleggsmidler			
Immaterielle eiendeler			
Finansielle anleggsmidler			
Annen langsiktig fordring	3,5	17 166 698	17 166 699
Sum finansielle anleggsmidler		17 166 698	17 166 699
Sum anleggsmidler		17 166 698	17 166 699
Omløpsmidler			
Varer			
Bankinnskudd, kontanter og lignende			
Bankinnskudd, kontanter og lignende	8	3 126	3 164
Sum bankinnskudd, kontanter og lignende		3 126	3 164
Sum omløpsmidler		3 126	3 164
SUM EIENDELER		17 169 824	17 169 863
BALANSE - EGENKAPITAL OG GJELD			
Egenkapital			
Innskutt egenkapital			
Aksjekapital	1	32 695	32 695
Overkurs		8 521 948	8 521 948
Sum innskutt egenkapital		8 554 643	8 554 643
Opptjent egenkapital			
Annen egenkapital	2	-10 865 573	-9 976 156
Sum opptjent egenkapital		-10 865 573	-9 976 156
Sum egenkapital		-2 310 930	-1 421 513



Balanse

Beløp i: NOK	Note	2020	2019
Gjeld			
Langsiktig gjeld			
Annen langsiktig gjeld			
Øvrig langsiktig gjeld	5	19 317 154	18 449 549
Sum annen langsiktig gjeld		19 317 154	18 449 549
Sum langsiktig gjeld		19 317 154	18 449 549
Kortsiktig gjeld			
Leverandørgjeld		5 891	9 033
Annen kortsiktig gjeld		157 711	132 795
Sum kortsiktig gjeld		163 602	141 828
Sum gjeld		19 480 756	18 591 377
SUM EGENKAPITAL OG GJELD		17 169 826	17 169 864



Brønnøysundregistrene

ÅRSREGNSKAP FOR REGNSKAPSÅRET 2020 - GENERELL INFORMASJON

Journalnummer: 2022 105644

Enheten

Organisasjonsnummer: 995 357 305
Organisasjonsform: Aksjeselskap
Foretaksnavn: BLUE 2 AS
Forretningsadresse: Haakon VIIIs gate 10
0161 OSLO

Regnskapsår

Årsregnskapets periode: 01.01.2020 - 31.12.2020

Konsern

Morselskap i konsern: Nei

Regnskapsregler

Regler for små foretak benyttet: Ja
Benyttet ved utarbeidelsen av
årsregnskapet til selskapet: Regnskapslovens alminnelige regler

Årsregnskapet fastsatt av kompetent organ

Bekreftet av representant for selskapet: Carl Christian Marthinussen
Dato for fastsettelse av årsregnskapet: 23.11.2021

Revisjon

Ekstern autorisert regnskapsfører har i løpet av regnskapsåret bistått ved den løpende regnskapsføringen eller utført andre tjenester for selskapet enn å utarbeide årsregnskapet: Ja

Grunnlag for avgivelse

År 2020: Årsregnskap er elektronisk innlevert.
År 2019: Tall er hentet fra elektronisk innlevert årsregnskap fra 2020.

Det er ikke krav til at årsregnskapet m.v. som sendes til Regnskapsregisteret er undertegnet. Kontrollen på at dette er utført ligger hos revisor/enhetens øverste organ. Sikkerheten ivaretas ved at innsender har rolle/rettighet for innsending av årsregnskapet via Altinn, og ved at det bekreftes at årsregnskapet er fastsatt av kompetent organ.

Brønnøysundregistrene, 08.01.2022



Organisasjonsnr: 995 357 305
BLUE 2 AS

RESULTATREGNSKAP

Beløp i: NOK	Note	2020	2019
RESULTATREGNSKAP			
Kostnader			
Annen driftskostnad		21 892	94 623
Sum kostnader		21 892	94 623
Driftsresultat		-21 892	-94 623
Finansinntekter og finanskostnader			
Inntekt på investering i datterselskap og tilknyttet selskap		0	1
Annen renteinntekt	7	1	464 051
Annen finansinntekt	7	593	532
Sum finansinntekter		594	464 584
Nedskrivning av andre finansielle anleggsmidler	3	0	1 466 935
Annen rentekostnad	7	867 605	1 029 751
Annen finanskostnad	7	514	87
Sum finanskostnader		868 119	2 496 773
Netto finans		-867 525	-2 032 189
Ordinært resultat før skattekostnad		-889 417	-2 126 812
Ordinært resultat etter skattekostnad		-889 417	-2 126 812
Årsresultat		-889 417	-2 126 812
Overføringer og disponeringer			
Overført fra annen egenkapital		-889 417	-2 126 812
Sum overføringer og disponeringer		-889 417	-2 126 812



Organisasjonsnr: 995 357 305
BLUE 2 AS

BALANSE

Beløp i: NOK	Note	2020	2019
BALANSE - EIENDELER			
Anleggsmidler			
Immaterielle eiendeler			
Finansielle anleggsmidler			
Annen langsiktig fordring	3,5	17 166 698	17 166 699
Sum finansielle anleggsmidler		17 166 698	17 166 699
Sum anleggsmidler		17 166 698	17 166 699
Omløpsmidler			
Varer			
Bankinnskudd, kontanter og lignende			
Bankinnskudd, kontanter og lignende	8	3 126	3 164
Sum bankinnskudd, kontanter og lignende		3 126	3 164
Sum omløpsmidler		3 126	3 164
SUM EIENDELER		17 169 824	17 169 863
BALANSE - EGENKAPITAL OG GJELD			
Egenkapital			
Innskutt egenkapital			
Aksjekapital	1	32 695	32 695
Overkurs		8 521 948	8 521 948
Sum innskutt egenkapital		8 554 643	8 554 643
Opptjent egenkapital			
Annen egenkapital	2	-10 865 573	-9 976 156
Sum opptjent egenkapital		-10 865 573	-9 976 156
Sum egenkapital		-2 310 930	-1 421 513
Gjeld			
Langsiktig gjeld			
Annen langsiktig gjeld			
Øvrig langsiktig gjeld	5	19 317 154	18 449 549
Sum annen langsiktig gjeld		19 317 154	18 449 549
Sum langsiktig gjeld		19 317 154	18 449 549



Kortsiktig gjeld		
Leverandørgjeld	5 891	9 033
Annen kortsiktig gjeld	157 711	132 795
Sum kortsiktig gjeld	163 602	141 828
Sum gjeld	19 480 756	18 591 377
SUM EGENKAPITAL OG GJELD	17 169 826	17 169 864



Organisasjonsnr: 995 357 305
BLUE 2 AS

NOTEOPPLYSNINGER - SELSKAP - alle poster oppgitt i hele tall

Note

Antall aksjer og aksjeeiere

Note

6

Antall årsverk i regnskapsåret

Virksomheten har hatt følgende antall årsverk:

0.00

Omløpsmidler Startdato Sluttdato Endring

Skattemessig fremf.undersk. Startdato Sluttdato Endring

Kortsiktig gjeld Startdato Sluttdato Endring



Resultatregnskap Blue 2 AS

Driftsinntekter og driftskostnader (alle tall i USD)	Note	2020	2019
Annen driftskostnad	6	21 892	94 623
Sum driftskostnader		21 892	94 623
Driftsresultat		-21 892	-94 623
Finansinntekter og finanskostnader			
Inntekt på investering i datterselskap		0	1
Annen renteinntekt	7	1	464 051
Annen finansinntekt	7	593	532
Nedskrivning av andre finansielle anleggsmidler	3	0	1 466 935
Annen rentekostnad	7	867 605	1 029 751
Annen finanskostnad	7	514	87
Resultat av finansposter		-867 526	-2 032 190
Ordinært resultat før skattekostnad		-889 417	-2 126 813
Skattekostnad på ordinært resultat	4	0	0
Ordinært resultat		-889 417	-2 126 813
Årsresultat	2	-889 417	-2 126 813
Overføringer			
Overført fra annen egenkapital		889 417	2 126 813
Sum overføringer		-889 417	-2 126 813






Balanse
Blue 2 AS

Eiendeler (alle tall i USD)	Note	2020	2019
Anleggsmidler			
Finansielle anleggsmidler			
Andre langsiktige fordringer	3, 5	<u>17 166 698</u>	<u>17 166 699</u>
Sum finansielle anleggsmidler		17 166 698	17 166 699
Sum anleggsmidler		17 166 698	17 166 699
Bankinnskudd, kontanter o.l.	8	<u>3 126</u>	<u>3 164</u>
Sum omløpsmidler		3 126	3 164
Sum eiendeler		17 169 825	17 169 863

**Balanse****Blue 2 AS**

Egenkapital og gjeld (alle tall i USD)	Note	2020	2019
Innskutt egenkapital			
Aksjekapital	1	32 695	32 695
Overkurs		<u>8 521 948</u>	<u>8 521 948</u>
Sum innskutt egenkapital		8 554 642	8 554 643
Opptjent egenkapital			
Annen egenkapital	2	<u>-10 865 573</u>	<u>-9 976 156</u>
Sum opptjent egenkapital		-10 865 573	-9 976 156
Sum egenkapital		-2 310 931	-1 421 513
Gjeld			
Avsetning for forpliktelser			
Annen langsiktig gjeld			
Øvrig langsiktig gjeld	5	<u>19 317 154</u>	<u>18 449 549</u>
Sum annen langsiktig gjeld		19 317 154	18 449 549
Kortsiktig gjeld			
Leverandørgjeld		5 891	9 033
Annen kortsiktig gjeld		<u>157 711</u>	<u>132 795</u>
Sum kortsiktig gjeld		163 602	141 827
Sum gjeld		19 480 756	18 591 376
Sum egenkapital og gjeld		17 169 825	17 169 863

Oslo, 23.11.2021
Styret i Blue 2 AS
Carl Christian Marthinussen
styreleder
Geok Lan Tay
styremedlem
Fredrik Frøshaug
styremedlem
Vaibhav Vishnudas Totla
styremedlem



Regnskapsprinsipper

Årsregnskapet er satt opp i samsvar med regnskapsloven og NRS 8 - God regnskapsskikk for små foretak. Årsregnskapet er utarbeidet og presentert i US Dollar.

Skatt

Skattekostnaden i resultatregnskapet omfatter både periodens betalbare skatt og endring i utsatt skatt. Utsatt skatt er beregnet med 22% på grunnlag av de midlertidige forskjeller som eksisterer mellom regnskapsmessige og skattemessige verdier, samt ligningsmessig underskudd til fremføring ved utgangen av regnskapsåret. Skatteøkende og skattereduserende midlertidige forskjeller som reverserer eller kan reverseres i samme periode er utlignet og nettoført

Det er valgt å ikke balanseføre utsatt skattefordel ved utgangen av perioden.

Klassifisering og vurdering av balanseposter

Eiendeler bestemt til varig eie eller bruk er klassifisert som anleggsmidler. Fordringer klassifiseres som omløpsmidler hvis de skal tilbakebetales i løpet av ett år. For gjeld er analoge kriterier lagt til grunn. Første års avdrag på langsiktige fordringer og langsiktig gjeld klassifiseres likevel ikke som omløpsmiddel og kortsiktig gjeld.

Tomter avskrives ikke. Varige driftsmidler balanseføres og avskrives lineært over driftsmidlenes forventede levetid dersom de har antatt levetid over 3 år og har en kostpris som overstiger kr 15 000. Vedlikehold av driftsmidler kostnadsføres løpende. Påkostninger eller forbedringer tillegges driftsmidlets kostpris og avskrives i takt med driftsmidlet. Skillet mellom vedlikehold og påkostning/forbedring regnes i forhold til driftsmidlets stand ved kjøp av driftsmidlet. Utgifter til leie av driftsmidler kostnadsføres. Forskuddsbetalinger balanseføres som forskuddsbetalt kostnad, og fordeles over leieperioden.

Investeringer i andre selskaper

Investeringer i andre selskaper er vurdert etter kostmetoden. Kostprisen økes når midler tilføres ved kapitalutvidelse, eller når det gis konsernbidrag til datterselskap. Mottatte utdelinger resultatføres i utgangspunktet som inntekt. Utdelinger som overstiger andel av opptjent egenkapital etter kjøpet føres som reduksjon av anskaffelseskost. Utbytte fra andre selskaper regnskapsføres som finansinntekt når utbyttet er vedtatt. balanseført verdi skrives ned til antatt virkelig verdi når denne er lavere.

Fordringer

Kundefordringer og andre fordringer oppføres til pålydende etter fradrag for avsetning til forventet tap. Avsetning til tap gjøres på grunnlag av en individuell vurdering av de enkelte fordringene.



Note 1 Aksjekapital og aksjonærinformasjon

Aksjekapitalen på kr. 32 695 består av 100 000 aksjer à kr. 0,327.

Alle aksjer er eid av morselskapet Blue 1 Cooperatief U.A.

Note 2 Egenkapital

	Aksjekapital	Overkurs	Annen innskutt egenkapital	Annen egenkapital	Sum egenkapital
Egenkapital 01.01.2020	32 695	8 521 948	0	-9 976 156	-1 421 513
Årets resultat	0	0	0	-889 417	-889 417
Egenkapital 31.12.2020	32 695	8 521 948	0	-10 865 573	-2 310 931

Selskapets egenkapital pr 31.12.2020 er tapt. Styret plikter og er i gang med å se på tiltak for å få øket egenkapitalen. Styret har opprettet en dialog med selskapets aksjonær om hvordan egenkapitalen skal styrkes, eksempelvis ved konvertering av gjeld til egenkapital eller salg av hele eller deler av selskapets investering i Aqualyng Holding AS. Selskapet har inngått en avtale med selskapets aksjonær Blue 1 Cooperatiuef U.A. som danner grunnlaget for fortsatt drift.

Note 3 Andre langsiktige aksjer og andeler

	Eierandel	Balanseført verdi
Aqualyng Holding AS	13,8%	0
Balanseført verdi 31.12.2020	13,8%	0

Blue 2 AS driver utlån til Aqualyng Holding AS i forbindelse med investeringsvirksomhet. Aqualyng Holding AS ble stiftet i 2007. Med Aqualyng Holding som konsernspiss driver Aqualyngkonsernet vannproduksjon gjennom ulike norske og utenlandske datterselskap. Produksjonen skjer med utgangspunkt i patentbeskyttet teknologi. Virksomheten er gjenstand for risiko i form av valutavigninger, motpartsrisiko ved inngåelse av kontrakter, samt risiko forbundet med at konsernet har prosjekter i land med politisk og sosial uro. Det arbeides imidlertid kontinuerlig med risikostyring.

Aqualyngkonsernet hadde i 2018 et underskudd på TNOK 23 606, i 2019 et underskudd på TNOK 66 205 og i 2020 et underskudd på TNOK 66 629. Selskapet har per 2020 en negativ egenkapital på TNOK 292 052. Det antas likevel å være forutsetninger for fortsatt drift i konsernet på bakgrunn av nye prosjekter og positiv kontantstrøm i selskapets datterselskap. Det foreligger en betydelig usikkerhet vedrørende foreliggende regnskapsestimater knyttet til reell verdi av aksjene i Aqualyng Holding AS. Det ble i 2018 besluttet å nedskrive selskapets A-aksjer fullt ut. Det har siden ikke inntruffet noen vesentlig endring i markedsf forholdene og verdien av utestående fordringer på Aqualyng forutsetter at Aqualyng lykkes med sitt business case. For 2019 ble det besluttet å nedskrive de resterende B-aksjene fullt ut.



Note 4 Skatt

Skatteeffekten av midlertidige forskjeller og underskudd til fremføring som har gitt opphav til utsatt skatt og utsatte skattefordeler, spesifisert på typer av midlertidige forskjeller:

	2020	2019	Endring
Akkumulert fremførbart underskudd	-3 349 151	-2 459 733	889 417
Inngår ikke i beregningen av utsatt skatt	3 349 151	2 459 733	-889 417
Grunnlag for beregning av utsatt skatt	0	0	0

Utsatt skattefordel (22 %)	0	0	0
-----------------------------------	----------	----------	----------

I henhold til God regnskapsskikk for små foretak balanseføres ikke utsatt skattefordel.

Årets skattekostnad	2020	2019
Skattepliktig inntekt:		
Ordinært resultat før skatt	-889 417	-2 126 813
Permanente forskjeller	0	1 466 935
Skattepliktig inntekt	-889 417	-659 878

Årets skattekostnad	2020	2019
Resultatført skatt på ordinært resultat:		
Betalbar skatt	0	0
Endring i utsatt skattefordel	0	0
Skattekostnad ordinært resultat	0	0

Årets skattekostnad	2020	2019
Betalbar skatt i balansen:		
Betalbar skatt på årets resultat	0	0
Sum betalbar skatt i balansen	0	0

Note 5 Fordringer og gjeld

	2020	2019
Fordringer med forfall senere enn ett år	17 166 699	17 166 699
Langsiktig gjeld med forfall senere enn 5 år	-19 317 154	-18 449 549

Det er knyttet vesentlig usikkerhet til fordringene mot Aqualyng Holding AS og Clean Blue Pte. Ltd. Som følge av dette har Blue 1 Cooperatief U.A.(mørselskap) garantert for å redusere sin gjeld mot Blue 2 AS tilsvarende et hvert tap Blue 2 AS måtte ha på sine fordringer.



Note 6 Lønnskostnader, antall ansatte, godtgjørelser, lån til ansatte mm.

Ytelser til ledende personer	Daglig leder	Styret
Lønn/styrehonorar	0	0
Pensjonsutgifter	0	0
Annen godtgjørelse	0	0
Sum	0	0

Selskapet har ingen ansatte og er derfor ikke pliktig til å ha tjenstepensjonsordning etter lov om obligatorisk tjenstepensjon.

Det er ikke utbetalt godtgjørelse til ledende personer eller styret i løpet av året.

Det er ikke gitt lån/sikkerhetsstillelse til styrets leder eller andre nærstående parter.

Kostnadsført godtgjørelse til revisor	2020	2019
Lovpålagt revisjon (inkl. teknisk bistand med årsregnskap)	12 984	11 330
Andre attestasjonstjenester	0	1 360
Skatterådgivning (inkl. teknisk bistand med ligningspapirer)	3 090	6 150
Sum	16 074	18 840

Note 7 Finansinntekter og finanskostnader

Finansinntekter	2020	2019
Annen renteinntekt	1	464 051
Valutagevinst (agio)	593	532
Annen finansinntekt	0	1
Sum finansinntekter	594	464 583

Finanskostnader	2020	2019
Annen rentekostnad	867 605	1 029 751
Valutatap (disagio)	514	87
Annen finanskostnad	0	1 466 935
Sum finanskostnader	868 119	2 496 774

Note 8 Bundne midler

	2020	2019
Herav bundne bankinnskudd	0	0



Note 9 Covid-19

Ringvirkningene av Covid-19 har ikke påvirket Blue 2 AS i vesentlig grad.



Til generalforsamlingen i Blue 2 AS

Uavhengig revisors beretning

Uttalelse om revisjonen av årsregnskapet

Konklusjon

Vi har revidert Blue 2 AS' årsregnskap som består av balanse per 31. desember 2020, resultatregnskap for regnskapsåret avsluttet per denne datoen og noter til årsregnskapet, herunder et sammendrag av viktige regnskapsprinsipper.

Etter vår mening er det medfølgende årsregnskapet avgitt i samsvar med lov og forskrifter og gir et rettviseende bilde av selskapets finansielle stilling per 31. desember 2020, og av dets resultater for regnskapsåret avsluttet per denne datoen i samsvar med regnskapslovens regler og god regnskapsskikk i Norge.

Grunnlag for konklusjonen

Vi har gjennomført revisjonen i samsvar med lov, forskrift og god revisjonsskikk i Norge, herunder de internasjonale revisjonsstandardene International Standards on Auditing (ISA-ene). Våre oppgaver og plikter i henhold til disse standardene er beskrevet i Revisors oppgaver og plikter ved revisjon av årsregnskapet. Vi er uavhengige av selskapet slik det kreves i lov og forskrift, og har overholdt våre øvrige etiske forpliktelser i samsvar med disse kravene. Etter vår oppfatning er innhentet revisjonsbevis tilstrekkelig og hensiktsmessig som grunnlag for vår konklusjon.

Presisering

Vi viser til note 5 i årsregnskapet som beskriver usikkerheten knyttet til verdsettelse av selskapets fordringer. Dette forholdet har ingen betydning for vår konklusjon om årsregnskapet.

Andre forhold

Selskapets årsregnskap er avlagt etter utløpet av lovens frist for avleggelse av årsregnskap.

Det antas at egenkapitalen er lavere enn forsvarlig ut fra risikoen ved og omfanget av virksomheten i selskapet. Styret har ikke oppfylt sin plikt etter aksjeloven § 3-5. Dette forholdet kan etter omstendighetene lede til ansvar for styret.

Styrets ansvar for årsregnskapet

Styret (ledelsen) er ansvarlig for å utarbeide årsregnskapet i samsvar med lov og forskrifter, herunder for at det gir et rettviseende bilde i samsvar med regnskapslovens regler og god regnskapsskikk i Norge. Ledelsen er også ansvarlig for slik internkontroll som den finner nødvendig for å kunne utarbeide et årsregnskap som ikke inneholder vesentlig feilinformasjon, verken som følge av misligheter eller utilsiktede feil.

PricewaterhouseCoopers AS, Dronning Eufemias gate 71, Postboks 748 Sentrum, NO-0106 Oslo
T: 02316, org. no.: 987 009 713 MVA, www.pwc.no
Statsautoriserte revisorer, medlemmer av Den norske Revisorforening og autorisert regnskapsførerselskap



Uavhengig revisors beretning - Blue 2 AS

Ved utarbeidelsen av årsregnskapet må ledelsen ta standpunkt til selskapets evne til fortsatt drift og opplyse om forhold av betydning for fortsatt drift. Forutsetningen om fortsatt drift skal legges til grunn for årsregnskapet så lenge det ikke er sannsynlig at virksomheten vil bli avviklet.

Revisors oppgaver og plikter ved revisjonen av årsregnskapet

Vårt mål med revisjonen er å oppnå betryggende sikkerhet for at årsregnskapet som helhet ikke inneholder vesentlig feilinformasjon, verken som følge av misligheter eller utilsiktede feil, og å avgi en revisjonsberetning som inneholder vår konklusjon. Betryggende sikkerhet er en høy grad av sikkerhet, men ingen garanti for at en revisjon utført i samsvar med lov, forskrift og god revisjonsskikk i Norge, herunder ISA-ene, alltid vil avdekke vesentlig feilinformasjon som eksisterer. Feilinformasjon kan oppstå som følge av misligheter eller utilsiktede feil. Feilinformasjon blir vurdert som vesentlig dersom den enkeltvis eller samlet med rimelighet kan forventes å påvirke økonomiske beslutninger som brukerne foretar basert på årsregnskapet.

For videre beskrivelse av revisors oppgaver og plikter vises det til:
<https://revisorforeningen.no/revisjonsberetninger>

Uttalelse om andre lovmessige krav

Konklusjon om registrering og dokumentasjon

Basert på vår revisjon av årsregnskapet som beskrevet ovenfor, og kontrollhandlinger vi har funnet nødvendig i henhold til internasjonal standard for attestasjonsoppdrag (ISAE) 3000 «Attestasjonsoppdrag som ikke er revisjon eller forenklet revisorkontroll av historisk finansiell informasjon», mener vi at ledelsen har oppfylt sin plikt til å sørge for ordentlig og oversiktlig registrering og dokumentasjon av selskapets regnskapsopplysninger i samsvar med lov og god bokføringskikk i Norge.

Oslo, 23. November 2021
PricewaterhouseCoopers AS

Gorm F. Nymark
Statsautorisert revisor
(elektronisk signert)

(2)



 Securely signed with Brevio

Revisjonsberetning

Signers:

Name	Method	Date
Nymark, Gorm Frode	BANKID	2021-12-17 09:44

This document package contains:

- Closing page (this page)
- The original document(s)
- The electronic signatures. These are not visible in the document, but are electronically integrated.



This file is sealed with a digital signature.
The seal is a guarantee for the authenticity
of the document.