



ÅRSREGNSKAPET FOR REGNSKAPSÅRET 2020 - GENERELL INFORMASJON

Enheten

Organisasjonsnummer:	979 557 272
Organisasjonsform:	Aksjeselskap
Foretaksnavn:	NOR SEAFOODS AS
Forretningsadresse:	Molovegen 24 6004 ÅLESUND

Regnskapsår

Årsregnskapets periode:	01.01.2020 - 31.12.2020
-------------------------	-------------------------

Konsern

Mørselskap i konsern:	Ja
Konsernregnskap lagt ved:	Ja

Regnskapsregler

Regler for små foretak benyttet:	Nei
Benyttet ved utarbeidelsen av årsregnskapet til selskapet:	Regnskapslovens alminnelige regler
Benyttet ved utarbeidelsen av årsregnskapet til konsernet:	Regnskapslovens alminnelige regler

Årsregnskapet fastsatt av kompetent organ

Bekreftet av representant for selskapet:	Inge Kristian Hansen
Dato for fastsettelse av årsregnskapet:	08.07.2021

Grunnlag for avgivelse

År 2020: Årsregnskapet er elektronisk innlevert
År 2019: Tall er hentet fra elektronisk innlevert årsregnskap fra 2020

Det er ikke krav til at årsregnskapet m.v. som sendes til Regnskapsregisteret er undertegnet. Kontrollen på at dette er utført ligger hos revisor/enhetens øverste organ. Sikkerheten ivaretas ved at innsender har rolle/rettighet for innsending av årsregnskapet via Altinn, og ved at det bekreftes at årsregnskapet er fastsatt av kompetent organ.

Brønnøysundregistrene, 05.06.2022



Resultatregnskap

Beløp i: NOK	Note	2020	2019
RESULTATREGNSKAP			
Inntekter			
Salgsinntekt	13	1 353 271 548	1 334 361 244
Annen driftsinntekt	13	611 328	1 333 515
Sum inntekter		1 353 882 876	1 335 694 759
Kostnader			
Varekostnad	19	1 318 445 586	1 295 363 945
Lønnskostnad	11, 14	12 660 443	10 901 708
Avskrivning på driftsmidler	1, 2	323 952	347 273
Annen driftskostnad	5	28 201 288	11 015 506
Sum kostnader		1 359 631 270	1 317 628 433
Driftsresultat		-5 748 394	18 066 326
Finansinntekter og finanskostnader			
Inntekt på investering i datterselskap			360 146
Annen renteinntekt		61 792	238 011
Annen finansinntekt			358 908
Sum finansinntekter		61 792	957 065
Annen rentekostnad		3 511 264	2 485 734
Annen finanskostnad		870 562	300 000
Sum finanskostnader		4 381 827	2 785 734
Netto finans	15	-4 320 035	-1 828 669
Ordinært resultat før skattekostnad		-10 068 429	16 237 657
Skattekostnad	12	-2 099 460	3 876 863
Ordinært resultat etter skattekostnad		-7 968 969	12 360 794
Årsresultat		-7 968 969	12 360 794
Årsresultat etter minoritetsinteresser		-7 968 969	12 360 794
Totalresultat		-7 968 969	12 360 794



Resultatregnskap

Beløp i: NOK	Note	2020	2019
Overføringer og disponeringer			
Avsatt til annen egenkapital			12 360 794
Overført fra annen egenkapital		-7 968 969	
Sum overføringer og disponeringer		-7 968 969	12 360 794



Balanse

Beløp i: NOK	Note	2020	2019
BALANSE - EIENDELER			
Anleggsmidler			
Immaterielle eiendeler			
Konsesjoner, patenter o.l.	1	75 937	93 460
Utsatt skattefordel	12		
Sum immaterielle eiendeler		75 937	93 460
Varige driftsmidler			
Driftsløsøre, inventar o.a. utstyr	2, 5	783 269	2 387 056
Sum varige driftsmidler		783 269	2 387 056
Finansielle anleggsmidler			
Investering i datterselskap	3, 5	8 727 208	8 727 208
Lån til foretak i samme konsern	5, 6		125 000
Investeringer i aksjer og andeler		145 040	145 040
Obligasjoner og andre fordringer	5, 18	200 000	200 000
Sum finansielle anleggsmidler		9 072 248	9 197 248
Sum anleggsmidler		9 931 454	11 677 764
Omløpsmidler			
Varer			
Lager av varer og annen beholdning	4, 5	31 194 958	133 057 224
Sum varer		31 194 958	133 057 224
Fordringer			
Kundefordringer	5, 6	190 723 316	250 628 866
Andre kortsiktige fordringer	17	23 373 550	41 670 979
Sum fordringer		214 096 866	292 299 846
Bankinnskudd, kontanter og lignende			
Bankinnskudd, kontanter o.l.	8	641 754	512 510
Sum bankinnskudd, kontanter og lignende		641 754	512 510
Sum omløpsmidler		245 933 578	425 869 580



Balanse

Beløp i: NOK	Note	2020	2019
SUM EIENDELER		255 865 032	437 547 344
BALANSE - EGENKAPITAL OG GJELD			
Egenkapital			
Innskutt egenkapital			
Aksjekapital	10	1 400 000	1 400 000
Overkurs		18 300 000	18 300 000
Sum innskutt egenkapital		19 700 000	19 700 000
Opptjent egenkapital			
Annen egenkapital		25 094 016	33 062 986
Udisponert resultat			
Sum opptjent egenkapital		25 094 016	33 062 986
Sum egenkapital	9	44 794 016	52 762 986
Gjeld			
Langsiktig gjeld			
Utsatt skatt	12	1 487 770	1 574 015
Sum avsetninger for forpliktelser		1 487 770	1 574 015
Annen langsiktig gjeld			
Gjeld til kredittinstitusjoner	5	6 029 998	7 908 557
Øvrig langsiktig gjeld		37 125	37 125
Sum annen langsiktig gjeld		6 067 123	7 945 682
Sum langsiktig gjeld		7 554 893	9 519 697
Kortsiktig gjeld			
Gjeld til kredittinstitusjoner	5, 8	58 652 699	65 075 217
Leverandørgjeld	6	142 090 132	303 774 172
Betalbar skatt	12		2 068 995
Skyldig offentlige avgifter		1 041 646	828 994
Annen kortsiktig gjeld	7, 16	1 731 646	3 517 284
Sum kortsiktig gjeld		203 516 123	375 264 662
Sum gjeld		211 071 016	384 784 358



Balanse

Beløp i: NOK	Note	2020	2019
SUM EGENKAPITAL OG GJELD		255 865 032	437 547 344



Konsernets resultatregnskap

Beløp i: NOK	Note	2020	2019
RESULTATREGNSKAP			
Inntekter			
Salgsinntekt		1 416 979 873	1 407 549 087
Annen driftsinntekt		14 823 567	1 333 515
Sum inntekter	13	1 431 803 439	1 408 882 602
Kostnader			
Varekostnad	19	1 386 266 973	1 348 126 675
Lønnskostnad	11, 14	20 177 358	21 498 444
Avskrivning av driftsmidler og immaterielle eiendeler	1, 2	3 092 459	1 120 121
Annen driftskostnad		28 458 813	29 333 722
Sum kostnader		1 437 995 604	1 400 078 963
Driftsresultat		-6 192 165	8 803 639
Finansinntekter og finanskostnader			
Annen renteinntekt		62 089	238 317
Annen finansinntekt			358 908
Sum finansinntekter		62 089	597 224
Annen rentekostnad		3 670 739	2 737 309
Annen finanskostnad		991 032	300 000
Sum finanskostnader		4 661 771	3 037 309
Netto finans	15	-4 599 682	-2 440 085
Ordinært resultat før skattekostnad		-10 791 847	6 363 554
Skattekostnad på ordinært resultat	12	-1 945 107	3 964 809
Ordinært resultat etter skattekostnad		-8 846 740	2 398 745
Årsresultat		-8 846 740	2 398 745
Årsresultat etter minoritetsinteresser		-8 846 740	2 398 744
Totalresultat		-8 846 740	2 398 744



Konsernets balanse

Beløp i: NOK	Note	2020	2019
BALANSE - EIENDELER			
Anleggsmidler			
Immaterielle eiendeler			
Forskning og utvikling	1		4 356 158
Konsesjoner, patenter o.l.	1	75 937	242 985
Utsatt skattefordel	12		
Goodwill	1		3 405 556
Sum immaterielle eiendeler		75 937	8 004 699
Varige driftsmidler			
Tomter, bygninger o.a. fast eiendom	2, 5	7 728 567	8 119 737
Driftsløsøre, inventar o.a. utstyr	2, 5	783 269	3 906 654
Sum varige driftsmidler		8 511 836	12 026 391
Finansielle anleggsmidler			
Investering i datterselskap	3		
Lån til foretak i samme konsern	5, 6		
Investeringer i aksjer og andeler		145 040	145 040
Andre langsiktige fordringer	5, 18	1 449 409	2 965 944
Sum finansielle anleggsmidler		1 594 449	3 110 984
Sum anleggsmidler		10 182 222	23 142 074
Omløpsmidler			
Varer			
Sum varer	4, 5	37 399 553	161 017 059
Fordringer			
Kundefordringer	5, 6	168 579 767	222 205 997
Andre kortsiktige fordringer	7, 17	54 260 839	44 710 091
Sum fordringer		222 840 606	266 916 089
Bankinnskudd, kontanter og lignende			
Bankinnskudd, kontanter o.l.	8	3 780 031	1 945 683
Sum bankinnskudd, kontanter og lignende		3 780 031	1 945 683



Konsernets balanse

Beløp i: NOK	Note	2020	2019
Sum omløpsmidler		264 020 189	429 878 830
SUM EIENDELER		274 202 411	453 020 904
BALANSE - EGENKAPITAL OG GJELD			
Egenkapital			
Innskutt egenkapital			
Aksjekapital	10	1 400 000	1 400 000
Overkurs		18 300 000	18 300 000
Sum innskutt egenkapital		19 700 000	19 700 000
Opptjent egenkapital			
Annen egenkapital		14 872 263	23 365 849
Sum opptjent egenkapital		14 872 263	23 365 849
Sum egenkapital	9	34 572 263	43 065 849
Gjeld			
Langsiktig gjeld			
Utsatt skatt	12	1 476 114	1 570 309
Sum avsetninger for forpliktelser		1 476 114	1 570 309
Annen langsiktig gjeld			
Gjeld til kredittinstitusjoner	5	6 029 998	7 908 557
Øvrig langsiktig gjeld	5, 6	6 382 822	6 307 010
Sum annen langsiktig gjeld		12 412 820	14 215 567
Sum langsiktig gjeld		13 888 934	15 785 876
Kortsiktig gjeld			
Gjeld til kredittinstitusjoner	5, 8	58 964 368	65 590 152
Leverandørgjeld	6	161 905 442	318 901 933
Betalbar skatt	12	162 303	2 163 778
Skyldig offentlige avgifter		2 721 863	3 744 398
Annen kortsiktig gjeld	7, 16	1 987 238	3 768 919
Sum kortsiktig gjeld		225 741 214	394 169 179



Konsernets balanse

Beløp i: NOK	Note	2020	2019
Sum gjeld		239 630 147	409 955 055
SUM EGENKAPITAL OG GJELD		274 202 411	453 020 903





Nor Seafoods AS


Org.nr 979 557 272


ÅRSBERETNING FOR PERIODEN 1.1.2020 – 31.12.2020


Regnskapsperioden avsluttes 31.12.2020.

 Legally signed by
Inge Kristian Hansen
15.07.2021

 Legally signed by
Johan Øksholen
15.07.2021

 Legally signed by
Bodil Ulvik Lyrge
15.07.2021

 Legally signed by
Knut Roald Holmøy
15.07.2021

 Legally signed by
Johnny Leif Johansen
16.07.2021

Virksomhetens art og lokalisering

Selskapet er lokalisert i Ålesund kommune og kjøper og selger fisk og fiskeprodukt. Selskapet investerer videre til en viss grad i bransjerelaterte selskaper.

Konsernet består av morselskapet Nor Seafoods samt datterselskapene Groas AS, Vitapan AS og IOD Seafoods som alle eies 100% direkte eller indirekte av morselskapet. Groas AS og Vitapan AS er samlokalisert med Nor Seafoods mens IOD Seafood er lokalisert i Frankrike og består av et salgsselskap og en foredlingsfabrikk. Fra oktober 2020 er IOD's aktiviteter utelukkende trading. Vitapan AS er eiendomsselskapet som eier 100 % av eiendommen Moloveien 24.

Fortsatt drift

Det bekreftes herved at forutsetning om fortsatt drift er til stede. Årsregnskap for 2020 er satt opp under den forutsetning.

Fremtidig utvikling

Konsernet er vel etablert i sin nisje i et stadig mer volatil marked. Pandemiens inntog i 2020 har vist hvor forankret fisk er som råstoff for en hel verden. Etterspørselen etter fisk har økt gjennom vanskelige tider, og nye varige forbrukstrender har tilkommet. Tidligere marked har bremsset opp mens nye har kommt til. Konsernets omsetning mot enkelte volumkunder er i perioden redusert mens det er kraftig økning mot andre. Vi har ikke opplevd frafall av kunder eller leverandører. Etablering av egen lakseavdeling begynner å gi resultater som en god bidragsyter til selskapets positive vekst gjennom 2020 og videre inn i 2021. Fortsatt sterke kunderelasjoner og stadig flere lange kundeløp vil styrke selskapet framover.

Til tross for et pandemisk verdensbilde, nye forbruksmønster og utfordringer knyttet til logistikk og finansielle forhold så har selskapet en fortsatt solid posisjon i markedet. For å holde denne posisjonen kreves fortsatt utvikling av organisasjonen, særlig er det fortsatt et uutløst potensial i salgsorganisasjonen. Risikobildet i Frankrike er vesentlig redusert gjennom salg av fabrikk, men driften videre krever fortsatt høyt fokus. Det er ikke planlagt større investeringer i konsernet i 2021.

Styret forventer en tilfredsstillende utvikling i omsetning i 2021. Resultatutviklingen vil sannsynligvis vise en inntjening som mer enn normalt settes under press som følge av økt kostnadsnivå og usikkerhet knyttet til nedstengninger og åpninger av markeder.

Redegjørelse for konsernregnskapet

Omsetningen i konsernet er økt fra 1 408 882 602,- i perioden 01.01.2019 -31.12.2019 til 1 431 803 439,- i perioden 1.1.2020-31.12.2020. Økning i omsetning kan tilskrives økt omsetning av laks og ørret.

Inntjeningen i konsernet er redusert i 2020. Årsak til redusert resultatgrad kan dels tilskrives økte fraktrater og økte kredittforsikringskostnader og dels lav inntjening på omsetning av laks. I tillegg kommer vesentlig tapsføring i forbindelse med nødvendig avvikling av virksomhet knyttet til produksjon med påfølgende salg av fabrikk til datterselskap i Frankrike. Nedstenging i Frankrike i forbindelse med covid-19 var en avgjørende faktor som førte til nedleggelse, salg og med det uunngåelig tap for konsernet.

Styret mener perioden 1.1.2020 - 31.12.2020 ga et tilfredsstillende resultat forholdene tatt i betraktning. Tapsføring i Frankrike var ugunstig men uunngåelig, og påvirker resultatet i stor grad.



Samlet kontantstrøm fra operasjonelle aktiviteter i konsernet var på -17 048 153,- kroner i 2020. Dette kommer i hovedsak som følge av reduksjon av leverandørgjeld.

Kortsiktig gjeld i konsernet er på 225 741 214,- ved utgangen av 2020, og er under kontroll.

Totalkapitalen i konsernet var ved utgangen av året kr. 274 202 411,- sammenlignet med kr. 453 020 903,- ved utgangen av 2019. Redusert overtagelse av varelager ved årsskiftet forklarer i all hovedsak reduksjonen i totalbalansen.

Konsernet har i 2020 ikke gjort større investeringer. Derimot har selskapet solgt fabrikkanlegg i Frankrike og oppgjør for denne har i sin helhet gått mot utestående fordringer mellom IOD og Nor Seafoods.

Konsernet hadde en flervaluta trekkrettighet på 110 millioner ved årsskiftet.

Konsernets finansielle stilling vurderes som tilfredsstillende.

Selskapets egenkapital vurderes som forsvarlig.

Årsregnskapet gir etter styrets oppfatning et rettviseende bilde av den økonomiske situasjonen i selskapet

Finansiell risiko

Grupperingen har en betydelig del av sin omsetning i utenlandsk valuta. For å redusere risiko knyttet til endringer i valutakurser i perioden frem til betaling av kundefordring tegnes valutaterminkontrakter på alt salg.

Konsernet har ved utgangen av året en rentebærende gjeld på kroner 71,4 mill. Rentebærende gjeld til kredittinstitusjoner er knyttet til driftskreditter, samt finansiering av investeringer. Konsernet er følgelig direkte eksponert mot endringer i rentenivået. Økning i de ulike pengemarkedsrentene i 2021 er isolert sett ufordelaktig for selskapet da dette medfører en økt finansieringskostnad.

Endring i fiskeprisene vil kunne medføre et verdifall eller en verdøkning på varelageret. Selskapet har fokus på å ha en høy omløpshastighet på varelageret.

Markedsrisiko

Konsernet er eksponert for eventuell sviktende tilgang til fisk. Selskapet har inngått avtaler knyttet til kjøp av fisk som bidrar til å redusere denne risikoen.

Vedvarende pandemi kan fortsatt påvirke omsetningen i konsernet negativt. Dette gjennom bortfall av marked eller reduserte priser på fisk samt økte kostnader knyttet til frakt og finans.

Kredittrisiko

Risiko for tap på fordringer er vurdert som lav. Konsernet har som policy å kredittforsikre alt salg. Konsernet har hittil ikke hatt vesentlige tap på fordringer ut over fordringer mot datterselskap i Frankrike. Brutto kreditteksponering kunder på balansedagen utgjør totalt kr 168,6 mill mot 222,2 mill året før. Det er konstatert og realisert tap på fordringer med kr. 17,3 mill

Nor Seafoods AS har vært eksponert med vesentlige kundefordringer mot sitt franske datterselskap. Det var i dette selskapet to separate virksomhetsområder. Den ene knyttet til foredlingsproduksjon av fisk. Videre en egen virksomhet knyttet til trading. (kjøp og salg av fisk og fiskeprodukter) Dette selskapet har hatt betydelige utfordringer knyttet til oppstart av fabrikk og senere Covid-19 slik at konsernet har måttet håndtere en forhøyet risiko knyttet til oppgjør. For å begrense ytterligere tap så styret ikke annen mulighet enn å avvikle produksjonsvirksomheten med påfølgende realisasjon av aktiva, herunder salg av fabrikk.

Selskapet driver nå utelukkende med trading-virksomheten der driften fokuseres på å etablere positiv kontantstrøm. Det er følgelig forventning om at denne delen av



virksomheten skal betjene resterende utestående uten ytterligere realisering av tap. Det er imidlertid fortsatt risiko knyttet til usikrede fordringer i størrelsesorden mnok 5. Nedlegging av virksomhetsområdet påførte selskapet nevnte tap på 17,3 mill.

Likviditetsrisiko

Styret vurderer likviditeten i selskapet som tilfredsstillende, men følger utviklingen fortløpende.

Arbeidsmiljø og likestilling

I henhold til gjeldende lover og forskrifter fører selskapet oversikt over totalt sykefravær blant selskapets ansatte. I 2020 har det totale sykefraværet vært under 2,0%. Det er vår oppfatning at arbeidsmiljøet og den generelle trivsel på arbeidsplassen er god. Likeså gjelder for konsernet under ett og gjeldende lover og forskrifter følges også i selskapets drift i utlandet.

Selskapet har 13 fulltidsansatte. 6 menn og 7 kvinner. Konsernet har også samlet sett 13 fulltidsansatte.

Ytre miljø

Selskapets virksomhet er ikke regulert av konsesjoner eller pålegg. Miljøarbeid i selskapet begrenser seg til bruk av mer miljøvennlig emballasje og energieffektiv oppvarming.

Resultat disponering og fri egenkapital

Styret har følgende forslag til disponering av årets underskudd:

	Selskap	Konsern
Årets overskudd	kr. -7 968 696,-	kr. -8 846 740,-
Avsatt til utbytte	kr. 0,-	kr. 0,-
Overført fra annen ek:	kr. -7 968 696,-	kr. -8 846 740,-
Totalt disponert	kr. -7 968 696,-	kr. -8 846 740,-

Fri egenkapital i Nor Seafoods AS 43 394 016,- pr. 31.12.2020

Ålesund, den 8. juli 2021

Inge K Hansen
Daglig leder/Styremedlem

Johnny L Johansen
Styremedlem

Johan Oksholen
Styremedlem

Bodil Utvik Lyngne
Styremedlem

Knut R Holmøy
Styreleder



contabile

Til generalforsamlingen i Nor Seafoods AS

Uavhengig revisors beretning

Uttalelse om revisjonen av årsregnskapet

Konklusjon

Vi har revidert Nor Seafoods AS' årsregnskap som viser et underskudd i selskapsregnskapet på kr 7 968 969 og et underskudd i konsernregnskapet på kr 8 846 740. Årsregnskapet består av:

- selskapsregnskapet, som består av balanse per 31. desember 2020, resultatregnskap og kontantstrømoppstilling for regnskapsåret avsluttet per denne datoen og noter til årsregnskapet, herunder et sammendrag av viktige regnskapsprinsipper, og
- konsernregnskapet, som består av balanse per 31. desember 2020, resultatregnskap og kontantstrømoppstilling for regnskapsåret avsluttet per denne datoen og noter til årsregnskapet, herunder et sammendrag av viktige regnskapsprinsipper.

Etter vår mening:

- er årsregnskapet avgitt i samsvar med lov og forskrifter
- gir det medfølgende selskapsregnskapet et rettviseende bilde av den finansielle stillingen til Nor Seafoods AS per 31. desember 2020 og av selskapets resultater og kontantstrømmer for regnskapsåret som ble avsluttet per denne datoen i samsvar med regnskapslovens regler og god regnskapsskikk i Norge.
- gir det medfølgende konsernregnskapet et rettviseende bilde av den finansielle stillingen til konsernet Nor Seafoods AS per 31. desember 2020 og av konsernets resultater og kontantstrømmer for regnskapsåret som ble avsluttet per denne datoen i samsvar med regnskapslovens regler og god regnskapsskikk i Norge.

Grunnlag for konklusjonen

Vi har gjennomført revisjonen i samsvar med lov, forskrift og god revisjonsskikk i Norge, herunder de internasjonale revisjonsstandardene International Standards on Auditing (ISA-ene). Våre oppgaver og plikter i henhold til disse standardene er beskrevet i Revisors oppgaver og plikter ved revisjon av årsregnskapet. Vi er uavhengige av selskapet og konsernet slik det kreves i lov og forskrift, og har overholdt våre øvrige etiske forpliktelser i samsvar med disse kravene. Etter vår oppfatning er innhentet revisjonsbevis tilstrekkelig og hensiktsmessig som grunnlag for vår konklusjon.

Øvrig informasjon

Ledelsen er ansvarlig for øvrig informasjon. Øvrig informasjon omfatter informasjon i årsrapporten bortsett fra årsregnskapet og den tilhørende revisjonsberetningen.

Vår uttalelse om revisjonen av årsregnskapet dekker ikke øvrig informasjon, og vi attesterer ikke den øvrige informasjonen.

I forbindelse med revisjonen av årsregnskapet er det vår oppgave å lese øvrig informasjon med det formål å vurdere hvorvidt det foreligger vesentlig inkonsistens mellom øvrig informasjon og årsregnskapet, kunnskap vi har opparbeidet oss under revisjonen, eller hvorvidt den tilsynelatende inneholder vesentlig feilinformasjon.



contabile

Dersom vi konkluderer med at den øvrige informasjonen inneholder vesentlig feilinformasjon er vi pålagt å rapportere det. Vi har ingenting å rapportere i så henseende.

Styrets og daglig leders ansvar for årsregnskapet

Styret og daglig leder (ledelsen) er ansvarlig for å utarbeide årsregnskapet i samsvar med lov og forskrifter, herunder for at det gir et rettviseende bilde i samsvar med regnskapslovens regler og god regnskapsskikk i Norge. Ledelsen er også ansvarlig for slik intern kontroll som den finner nødvendig for å kunne utarbeide et årsregnskap som ikke inneholder vesentlig feilinformasjon, verken som følge av misligheter eller utilsiktede feil.

Ved utarbeidelsen av årsregnskapet er ledelsen ansvarlig for å ta standpunkt til selskapets og konsernets evne til fortsatt drift, og på tilbørlig måte å opplyse om forhold av betydning for fortsatt drift. Forutsetningen om fortsatt drift skal legges til grunn for årsregnskapet så lenge det ikke er sannsynlig at virksomheten vil bli avvirket.

Revisors oppgaver og plikter ved revisjonen av årsregnskapet

Vårt mål med revisjonen er å oppnå betryggende sikkerhet for at årsregnskapet som helhet ikke inneholder vesentlig feilinformasjon, verken som følge av misligheter eller utilsiktede feil, og å avgi en revisjonsberetning som inneholder vår konklusjon. Betryggende sikkerhet er en høy grad av sikkerhet, men ingen garanti for at en revisjon utført i samsvar med lov, forskrift og god revisjonsskikk i Norge, herunder ISA-ene, alltid vil avdekke vesentlig feilinformasjon som eksisterer. Feilinformasjon kan oppstå som følge av misligheter eller utilsiktede feil. Feilinformasjon blir vurdert som vesentlig dersom den enkeltvis eller samlet med rimelighet kan forventes å påvirke økonomiske beslutninger som brukerne foretar basert på årsregnskapet.

For videre beskrivelse av revisors oppgaver og plikter vises det til:
<https://revisorforeningen.no/revisjonsberetninger>

Uttalelse om andre lovmessige krav

Konklusjon om årsberetningen

Basert på vår revisjon av årsregnskapet som beskrevet ovenfor, mener vi at opplysningene i årsberetningen om årsregnskapet, forutsetningen om fortsatt drift og forslaget til resultatdisponering er konsistente med årsregnskapet og i samsvar med lov og forskrifter.

Konklusjon om registrering og dokumentasjon

Basert på vår revisjon av årsregnskapet som beskrevet ovenfor, og kontrollhandlinger vi har funnet nødvendig i henhold til internasjonal standard for attestasjonsoppdrag (ISAE) 3000 «Attestasjonsoppdrag som ikke er revisjon eller forenklet revisorkontroll av historisk finansiell informasjon», mener vi at ledelsen har oppfylt sin plikt til å sørge for ordentlig og oversiktlig registrering og dokumentasjon av selskapets regnskapsopplysninger i samsvar med lov og god bokføringsskikk i Norge.

Ålesund, 8. juli 2021
Contabile AS

Oddvar Sandnes
Statsautorisert revisor



Nor Seafoods AS

Noter til regnskapet for 2020

Regnskapsprinsipper

Årsregnskapet er satt opp i samsvar med regnskapsloven og god regnskapsskikk.

Bruk av estimater

Utarbeidelse av regnskaper i samsvar med regnskapsloven krever bruk av estimater. Videre krever anvendelse av selskapets regnskapsprinsipper at ledelsen må utøve skjønn. Områder som i stor grad inneholder slike skjønnsmessige vurderinger, høy grad av kompleksitet, eller områder hvor forutsetninger og estimater er vesentlige for årsregnskapet, er beskrevet i notene.

Aksjer i datterselskap og tilknyttet selskap

Datterselskaper er selskaper der morselskapet har kontroll, og dermed bestemmende innflytelse på enhetens finansielle og operasjonelle strategi, normalt ved å eie mer enn halvparten av den stemmeberettigede kapitalen. Investeringer med 20-50 % eie av stemmeberettiget kapital og betydelig innflytelse, defineres som tilknyttede selskaper.

Følgende selskaper inngår i konsernet 31.12.:

<i>Mor- og datterselskaper</i>	<i>Eierandel</i>
Nor Seafoods AS (morselskap)	
Groas AS	100 %
IOD Seafoods	100 %
Vitapan AS	100%

Regnskapsprinsipper for aksjer i datterselskaper

Kostmetoden brukes som prinsipp for investeringer i datterselskaper i selskapsregnskapet. Kostprisen økes når midler tilføres ved kapitalutvidelse, eller når det gis konsernbidrag til datterselskap. Mottatte utdelinger resultatføres i utgangspunktet som inntekt. Utdelinger som overstiger andel av opptjent egenkapital etter kjøpet føres som reduksjon av anskaffelseskost. Utbytte/konsernbidrag fra datterselskap regnskapsføres det samme året som datterselskapet avsetter beløpet. Utbytte fra andre selskaper regnskapsføres som finansinntekt når utbyttet er vedtatt.

Konsolideringsprinsipper

Datterselskaper blir konsolidert fra det tidspunkt kontrollen er overført til konsernet (oppkjøpstidspunktet).

I konsernregnskapet erstattes posten aksjer i datterselskap med datterselskapets eiendeler og gjeld. Konsernregnskapet utarbeides som om konsernet var én økonomisk enhet. Transaksjoner, urealisert fortjeneste og mellomværende mellom selskapene i konsernet elimineres.

Kjøpte datterselskaper regnskapsføres i konsernregnskapet basert på morselskapets anskaffelseskost. Anskaffelseskost tilordnes identifiserbare eiendeler og gjeld i datterselskapet, som oppføres i konsernregnskapet til virkelig verdi på oppkjøpstidspunktet. Eventuell merverdi ut over hva som kan henføres til identifiserbare eiendeler og gjeld, balanseføres som goodwill. Goodwill behandles som en residual og balanseføres med den andelen som er observert i oppkjøpstransaksjonen. Merverdier i konsernregnskapet avskrives over de oppkjøpte eiendelenes forventede levetid.



Nor Seafoods AS

Noter til regnskapet for 2020

Omregning av utenlandske datterselskaper skjer ved at balansen omregnes til balansedagens kurs, og at resultatregnskapet omregnes til en gjennomsnittskurs. Eventuelle vesentlige transaksjoner omregnes til transaksjonsdagens kurs. Alle omregningsdifferanser føres direkte mot egenkapitalen.

Salgsinntekter

Inntekter ved salg av varer og tjenester vurderes til virkelig verdi av vederlaget, netto etter fradrag for merverdiavgift, returer, rabatter og andre avslag. Salg av varer resultatføres når en enhet innenfor konsernet har levert sine produkter til kunden og det ikke er uoppfylte forpliktelser som kan påvirke kundens aksept av leveringen. Levering er ikke foretatt før produktene er sendt til avtalt sted og risiko for tap og ukurans er overført til kunden. Erfaringstall brukes som grunnlag for å estimere og regnskapsføre avsetninger for kvantumsrabatter og varereturer på salgstidspunktet. Avsetning til forventede garantiarbeider føres som kostnad og avsetning for forpliktelser.

Tjenester inntektsføres i takt med utførelsen.

Klassifisering av balanseposter

Eiendeler bestemt til varig eie eller bruk klassifiseres som anleggsmidler. Eiendeler som er tilknyttet varekretsløpet klassifiseres som omløpsmidler. Fordringer for øvrig klassifiseres som omløpsmidler hvis de skal tilbakebetales innen ett år. For gjeld legges analoge kriterier til grunn. Første års avdrag på langsiktige fordringer og langsiktig gjeld klassifiseres likevel ikke som omløpsmiddel og kortsiktig gjeld.

Anskaffelseskost

Anskaffelseskost for eiendeler omfatter kjøpesummen for eiendelen, med fradrag for bonuser, rabatter og lignende, og med tillegg for kjøpsutgifter (frakt, toll, offentlige avgifter som ikke refunderes og eventuelle andre direkte kjøpsutgifter). Ved kjøp i utenlandsk valuta balanseføres eiendelen til kursen på transaksjonstidspunktet, men til terminkursen ved bruk av terminkontrakt.

Immaterielle eiendeler og goodwill

Goodwill og andre immaterielle eiendeler avskrives over forventet levetid. Goodwill har oppstått i forbindelse med kjøp av virksomhet.

Utgifter til utvikling balanseføres i den grad det kan identifiseres en fremtidig økonomisk fordel knyttet til utvikling av en identifiserbar immateriell eiendel og utgiftene kan måles pålitelig. I motsatt fall kostnadsføres slike utgifter løpende. Balanseført utvikling avskrives lineært over økonomisk levetid.

Varige driftsmidler

Tomter avskrives ikke. Andre varige driftsmidler balanseføres og avskrives lineært til restverdi over driftsmidlenes forventede utnyttbare levetid. Ved endring i avskrivningsplan fordeles virkningen over gjenværende avskrivningstid ("knekkpunktmetoden"). Vedlikehold av driftsmidler kostnadsføres løpende under driftskostnader. Påkostninger og forbedringer tillegges driftsmidlets kostpris og avskrives i takt med driftsmidlet. Skillet mellom vedlikehold og påkostning/forbedring regnes i forhold til driftsmidlets stand på anskaffelsestidspunktet.

Leide (leasede) driftsmidler balanseføres som driftsmidler hvis leiekontrakten anses som finansiell.



Nor Seafoods AS

Noter til regnskapet for 2020

Andre langsiktige aksjeinvesteringer

Kostmetoden brukes som prinsipp for investeringer i andre aksjer mv. Utdelinger regnskapsføres i utgangspunktet som finansinntekt, når utdelingen er vedtatt. Hvis utdelingene vesentlig overstiger andel av opptjent egenkapital etter kjøpet, føres det overskytende til reduksjon av kostprisen.

Nedskrivning av anleggsmidler

Ved indikasjon om at balanseført verdi av et anleggsmiddel er høyere enn virkelig verdi, foretas det test for verdifall. Testen foretas for det laveste nivå av anleggsmidler som har selvstendige kontantstrømmer. Hvis balanseført verdi er høyere enn både salgsverdi og gjenvinnbart beløp (nåverdi ved fortsatt bruk/eie), foretas det nedskrivning til det høyeste av salgsverdi og gjenvinnbart beløp.

Tidligere nedskrivninger, med unntak for nedskrivning av goodwill, reverseres hvis forutsetningene for nedskrivningen ikke lenger er til stede.

Varelager

Varer vurderes til det laveste av anskaffelseskost og virkelig verdi. Det gjennomføres avsetninger for ukurans om det er identifiserbare verdifall. Alle varer vurderes særskilt.

Fordringer

Kundefordringer føres opp i balansen etter fradrag for avsetning til forventede tap. Avsetning til tap gjøres på grunnlag av individuell vurdering av fordringene. Vesentlige økonomiske problemer hos kunden, sannsynligheten for at kunden vil gå konkurs eller gjennomgå økonomisk restrukturering, og utsettelse og mangler ved betalinger anses som indikatorer på at kundefordringer må nedskrives.

Andre fordringer, både omløpsfordringer og anleggsfordringer, føres opp til det laveste av pålydende og virkelig verdi. Virkelig verdi er nåverdien av forventede framtidige innbetalinger. Det foretas likevel ikke neddiskontering når effekten av neddiskontering er uvesentlig for regnskapet. Avsetning til tap vurderes på samme måte som for kundefordringer.

Utenlandsk valuta

Fordringer og gjeld i utenlandsk valuta vurderes etter kursen ved regnskapsårets slutt. Kursgevinster og kurstap knyttet til varesalg og varekjøp i utenlandsk valuta føres som salgsinntekter og varekostnad.

Terminkontrakter

Selskapet og konsernet bruker terminkontrakter på utenlandsk valuta for å sikre en framtidig vekslingskurs på eksisterende (balanseførte) fordringer/gjeld (verdisikring).

Regnskapsmessig klassifiseres terminkontraktene ikke som sikringsinstrumenter. Terminkontraktene regnskapsføres til virkelig verdi i balansen. Tilhørende fordringer justeres til kursverdi ved utgangen av regnskapsperioden.

Endringer i virkelig verdi på terminkontrakter som sikrer balanseposter (verdisikring), føres over resultatregnskapet.

Gjeld

Gjeld, med unntak for enkelte avsetninger for forpliktelser, balanseføres til nominelt gjeldsbeløp.

Garantiarbeider/reklamasjoner

Garantiarbeider/reklamasjoner knyttet til avsluttede salg vurderes til antatt kostnad for slikt arbeid. Feil på solgte varer kan normalt kreves kreditert av selskapes leverandører.



Nor Seafoods AS

Noter til regnskapet for 2020

Pensjoner

Selskapet har utelukkende innskuddspensjoner. Pensjonsordningene er finansiert gjennom innbetalinger til forsikringsselskap

Innskuddsplaner

Ved innskuddsplaner betaler selskapet innskudd til et forsikringsselskap. Selskapet har ingen ytterligere betalingsforpliktelse etter at innskuddene er betalt. Innskuddene regnskapsføres som lønnskostnad. Eventuelle forskuddsbetalte innskudd balanseføres som eiendel (pensjonsmidler) i den grad innskuddet kan refunderes eller redusere framtidige innbetalinger.

Skatt

Skattekostnaden i resultatregnskapet omfatter både periodens betalbare skatt og endring i utsatt skatt. Utsatt skatt beregnes på grunnlag av de midlertidige forskjeller som eksisterer mellom regnskapsmessige og skattemessige verdier, samt eventuelt ligningsmessig underskudd til fremføring ved utgangen av regnskapsåret. Skatteøkende og skattereduserende midlertidige forskjeller som reverserer eller kan reversere i samme periode er utlignet. Oppføring av utsatt skattefordel på netto skattereduserende forskjeller som ikke er utlignet og underskudd til fremføring, begrunnes med antatt fremtidig inntjening. Utsatt skatt og skattefordel som kan balanseføres oppføres netto i balansen.

Skattereduksjon ved avgitt konsernbidrag, og skatt på mottatt konsernbidrag som føres som reduksjon av balanseført beløp på investering i datterselskap, føres direkte mot skatt i balansen (mot betalbar skatt hvis konsernbidraget har virkning på betalbar skatt, og mot utsatt skatt hvis konsernbidraget har virkning på utsatt skatt). Utsatt skatt både i selskapsregnskapet og i konsernregnskapet regnskapsføres til nominelt beløp.

Kontantstrømoppstilling

Kontantstrømoppstillingen utarbeides etter den indirekte metoden. Kontanter og kontantekvivalenter omfatter kontanter og bankinnskudd.



Nor Seafoods AS

Noter til regnskapet for 2020

Note 1 Immaterielle eiendeler og goodwill

Morselskap	Lisenser	Sum
Anskaffelseskost 01.01.	122 665	122 665
Tilgang	0	0
Avgang	0	0
Anskaffelseskost 31.12.	122 665	122 665
Akkumulerte avskrivninger 31.12.	46 728	46 728
Balanseført verdi 31.12.	75 937	75 937
Årets avskrivninger	17 523	17 523
Forventet økonomisk levetid	7 år	
Avskrivningsplan	Lineær	

Konsernet	FOU	Goodwill	Lisenser	Sum
Anskaffelseskost 01.01.	4 356 158	3 405 556	122 665	7 884 379
Tilgang	0	0	0	0
Avgang (endring valuta)	4 356 158	3 405 556	0	7 761 714
Anskaffelseskost 31.12.	0	0	122 665	122 665
Akkumulerte avskrivninger 31.12.	0	0	46 728	46 728
Balanseført verdi 31.12.	0	0	75 937	75 937
Årets avskrivninger	0	0	17 523	17 523
Forventet økonomisk levetid			7 år	
Avskrivningsplan			Lineær	

I forbindelse med avvikling og salg av deler av aktivitet i Frankrike er balanseført FOU og goodwill ført bort.



Nor Seafoods AS

Noter til regnskapet for 2020

Note 2 Varige driftsmidler

Morselskapet

	Driftsløsøre	Sum
Anskaffelseskost 01.01.	3 588 596	3 588 596
Tilgang	183 266	183 266
Avgang	1 776 750	1 776 750
Anskaffelseskost 31.12.	1 995 112	1 995 112
Akkumulerte avskrivninger 31.12.	1 211 843	1 211 843
Balanseført verdi 31.12.	783 269	783 269
Årets avskrivninger	306 429	306 429
Forventet økonomisk levetid	3-10 år Lineær	

Konsernet

	Bygg	Driftsløsøre	Sum
Anskaffelseskost 01.01.	8 510 901	5 489 878	14 000 779
Tilgang	0	5 055 696	5 055 696
Avgang	0	8 550 462	8 550 462
Anskaffelseskost 31.12.	8 510 901	1 995 112	10 506 013
Akkumulerte avskrivninger 31.12.	782 334	1 211 843	1 994 177
Balanseført verdi 31.12.	7 728 567	783 269	8 511 836
Årets avskrivninger	391 170	2 683 766	3 074 936
Forventet økonomisk levetid	25 år	3-10 år	
Avskrivningsplan	Lineær	Lineær	

Note 3 Datterselskap, tilknyttet selskap og felleskontrollert virksomhet

Morselskapet

Datterselskap	Forretnings- kontor	Eier-/ stemme- andel	Egenkapital siste år (100 %)	Resultat siste år (100 %)	Balanseført verdi
Groas AS	Ålesund/Norge	100 %	-6 082 531	-186 434	100 000
Vitapan AS	Ålesund/Norge	100 %	1 946 731	546 563	8 627 208
Balanseført verdi 31.12.					8 727 208



Nor Seafoods AS

Noter til regnskapet for 2020

Note 4 Varer

Morselskapet			Konsernet	
2020	2019		2020	2019
31 194 958	133 057 224	Innkjøpte råvarer (fisk)	37 399 553	161 017 059
31 194 958	133 057 224	Sum	37 399 553	161 017 059
31 194 958	133 057 224	Varebeholdning vurdert til anskaffelseskost	37 399 553	161 017 059
0	0	Varebeholdning vurdert til virkelig verdi	0	0
31 194 958	133 057 224	Sum	37 399 553	161 017 059

Note 5 Fordringer og gjeld

Morselskapet		Kundefordringer	Konsernet	
2020	2019		2020	2019
191 535 112	250 920 676	Kundefordringer til pålydende	169 391 563	222 497 807
-811 796	-291 810	Avsetning til tap på kundefordringer	-811 796	-291 810
190 723 316	250 628 866	Kundefordringer i balansen	168 579 767	222 205 997

Det er gjennomført en tapsføring av kundefordring mot datterselskapet IOD Seafoods AS i Frankrike med kroner 17 341 413,- i 2020.

Morselskapet		Fordringer med forfall senere enn ett år	Konsernet	
2020	2019		2020	2019
200 000	200 000	Fordringer andre	1 449 409	2 965 944
	125 000	Fordring datterselskap	0	0
200 000	325 000	Sum	1 449 409	2 965 944

Morselskapet		Langsiktig gjeld med forfall senere enn 5 år	Konsernet	
2020	2019		2020	2019
0	0	Gjeld til kredittinstitusjoner	0	0
0	0	Gjeld til tilknyttet tilknyttet selskap	0	0
0	0	Sum	0	0

Morselskapet		Gjeld sikret ved pant	Konsernet	
2020	2019		2020	2019
64 682 697	72 983 774		64 994 366	73 498 709

Morselskapet		Balansført verdi av pantsatte eiendeler	Konsernet	
2020	2019		2020	2019
783 269	2 387 056	Varige driftsmidler	783 269	2 387 056
8 627 208	8 627 208	Aksjer Vitapan AS	0	0
31 194 958	133 057 224	Varer	31 194 958	133 057 224
190 723 316	250 628 866	Kundefordringer	161 739 412	209 012 523
231 328 751	394 700 354	Sum	193 717 639	344 456 803

Morselskapet		Eiendelene er i tillegg stillet som sikkerhet for	Konsernet	
2020	2019		2020	2019
51 347 301	19 409 848	Ubenyttet kassekreditt	51 347 301	19 409 848
0	0	Andre konsernselskapers gjeld		
51 347 301	19 409 848	Sum	51 347 301	19 409 848

Datterselskapet Vitapan AS har stilt pant knyttet til langsiktig lån tatt opp i Nor Seafoods AS. Eiendom i Vitapan AS er stilt som sikkerhet for dette lånet. Bokført verdi på denne eiendommen er 1 124 166,- ved utgangen av 2020 i regnskapet til Vitapan AS.



Nor Seafoods AS

Noter til regnskapet for 2020

Note 6 Mellomværende med selskap i samme konsern m.v.

Morselskapet

	Kundefordringer		Andre fordringer	
	2020	2019	2020	2019
Foretak i samme konsern m.v.	28 732 428	41 668 391	0	125 000
Tilknyttet selskap			0	0
Sum	28 732 428	41 668 391	0	125 000

	Øvrig langsiktig gjeld		Leverandørgjeld	
	2020	2019	2020	2019
Foretak i samme konsern	0	0	180 985	173 548
Tilknyttet selskap (eier)	0	0	120 783 314	257 505 933
Sum	0	0	120 964 299	257 679 481

Konsernet

	Kundefordringer		Andre fordringer	
	2020	2019	2020	2019
Tilknyttet selskap	0	0	0	0
Sum	0	0	0	0

	Øvrig langsiktig gjeld		Leverandørgjeld	
	2020	2019	2020	2019
Tilknyttet selskap (eier)	6 000 000	6 000 000	120 783 314	257 505 933
Sum	6 000 000	6 000 000	120 783 314	257 505 933

Note 7 Valutaterminkontrakter

Morselskapet			Konsernet	
2020	2019		2020	2019
0	0	Kontantstrømsikring	0	0
2 772 236	6 470 977	Verdisikring	2 772 236	6 470 977
2 772 236	6 470 977	Sum virkelig verdi (eiendel)	2 772 236	6 470 977

Virkelig verdi av valutaterminkontrakter er beregnet av konsernets bankforbindelse, og utgjør den diskonterte forskjellen mellom den avtalte terminkursen og terminkursen pr. 31.12 for en terminkontrakt med tilsvarende løpetid. Oppgjørsdato for terminkontrakter er sammenfallende med forfall på underliggende kundefordring.

Samtlige kontrakter anses å redusere valutarisikoen effektivt.



Nor Seafoods AS

Noter til regnskapet for 2020

Note 8 Bundne bankinnskudd, trekkrettigheter

Morselskapet		Bundne bankinnskudd	Konsernet	
2020	2019		2020	2019
642 465	512 510	Skattetreksmidler	642 465	512 510
Trekkrettigheter				
51 347 301	19 409 848	Ubenyttet kassekreditt	51 347 301	19 409 848

Note 9 Egenkapital

Morselskapet

Årets endring i egenkapital	Aksjekapital	Overkurs	Annen innskutt egenkapital	Annen egenkapital	Sum
Egenkapital 01.01.	1 400 000	18 300 000	0	33 062 985	52 762 985
Årets resultat	0	0	0	-7 968 969	-7 968 969
Avsatt utbytte	0	0	0	0	0
Egenkapital 31.12.	1 400 000	18 300 000	0	25 094 016	44 794 016

Konsernet

Årets endring i egenkapital	Aksjekapital	Overkurs-fond	Annen innskutt egenkapital	Annen egenkapital	Sum
Egenkapital 01.01.	1 400 000	18 300 000	0	23 365 850	43 065 850
Årets resultat	0	0	0	-8 846 740	-8 846 740
Avsatt utbytte	0	0	0	0	0
Omregningsdifferanser	0	0	0	353 153	353 153
Egenkapital 31.12.	1 400 000	18 300 000	0	14 872 263	34 572 263

Note 10 Aksjekapital og aksjonærinformasjon

Morselskapet Nor Seafoods AS har forretningskontor i Ålesund, hvor en kan få utlevert konsernregnskap der selskapet inngår.

Aksjekapitalen på kr. 1 400 000 består av 1 400 aksjer á kr. 1 000.

Oversikt over de (20) største aksjonærene 31.12.

	Antall	Eierandel
Holmøy Maritime AS	700	50,0 %
Noas Invest AS	525	37,5 %
Greipa AS	175	12,5 %
Sum	1 400	100,0 %
Øvrige (eierandel < 1%)	0	0,0 %
Totalt antall aksjer	1 400	100,0 %

Note 11 Pensjoner

Selskapets og konsernets pensjonsordninger tilfredsstiller kravene i lov om obligatorisk tjenestepensjon.



Nor Seafoods AS

Noter til regnskapet for 2020

Note 12 Skatt

Beregning av utsatt skatt/utsatt skattefordel

Morselskapet			Konsernet	
2020	2019		2020	2019
		Midlertidige forskjeller		
-135 489	227 315	Vårig driftsmidler	-188 471	210 468
4 125 845	456 318	Fordringer	4 125 845	456 318
2 772 236	6 470 977	Finansielle instrumenter	2 772 236	6 470 977
0	0		0	0
6 762 592	7 154 610	Netto midlertidige forskjeller	6 709 610	7 137 763
0	0	Underskudd til fremføring	-528 897	-342 463
6 762 592	7 154 610	Grunnlag for utsatt skatt	6 180 713	6 795 300
1 487 770	1 574 014	Utsatt skatt	1 359 757	1 494 966
0	0	Herav ikke balanseført utsatt skattefordel	116 357	75 343
1 487 770	1 574 014	Utsatt skatt i balansen	1 476 114	1 570 309

Datterselskap i Frankrike hadde i 2019 et regnskapsmessig underskudd på 773 923 Euro og i 2020 et regnskapsmessig underskudd på 1 860 155 Euro. Eventuell utsatt skattefordel knyttet til dette underskuddet er ikke balanseført i regnskapet og fremgår ikke av tabell over.

Grunnlag for skattekostnad, endring i utsatt skatt og betalbar skatt

		Grunnlag for betalbar skatt	
-10 068 429	16 237 657	Resultat før skattekostnad	-10 791 847
4 224 175	-7 326 087	Permanente forskjeller	4 224 867
-5 844 254	8 911 570	Grunnlag for skattekostnad på årets resultat	-6 566 980
-3 306 722	492 952	Endring i midlertidige forskjeller	-3 270 588
-9 150 976	9 404 522	Gr.lag for bet.bar skatt i res.regnskapet	-9 837 568
0	0	+/- Mottatt/avgitt konsernbidrag	0
-9 150 976	9 404 522	Skattepliktig inntekt (grunnlag for betalbar skatt i balansen)	-9 837 568

Morselskapet			Konsernet	
2020	2019		2020	2019
		Fordeling av skattekostnaden		
0	2 068 995	Betalbar skatt	0	2 163 778
0	0	For mye, for lite avsatt i fjor	0	0
0	2 068 995	Sum betalbar skatt	0	2 163 778
-2 099 460	1 807 868	Endring i utsatt skatt/skattefordel	-1 945 107	1 682 168
0	0	Endring i utsatt skatt/skattefordel som følge av	0	-3 131
-2 099 460	3 876 863	Skattekostnad	-1 945 107	3 842 815

		Avstemming av årets skattekostnad	
-10 068 429	16 237 657	Regnskapsmessig resultat før skattekostnad	-10 791 847
-2 215 054	3 572 285	Beregnet skatt	-2 374 206
-2 099 460	3 876 863	Skattekostnad i resultatregnskapet	-1 945 107
115 594	304 578	Differanse	429 099

		Differansen består av følgende:	
929 319	-1 611 739	Skatt av permanente forskjeller	929 471
0	0	Endring i utsatt skatt/skattefordel som følge av	0
0	0	Endring i utsatt skatt/skattefordel som følge av	0
-813 725	1 916 318	Andre forskjeller	-500 372
115 594	304 579	Sum forklart differanse	429 099

		Betalbar skatt i balansen	
0	2 068 995	Betalbar skatt i skattekostnaden	0
0	0	SkatteFUNN	0
0	2 068 995	Betalbar skatt i balansen	0

Morselskapet har benyttet av tiltakspakke knyttet til å føre årets underskudd mot overskudd i foregående år. Tilgodehavende beløp ligger under andre kortsiktige fordringer med kroner 2 013 215,-.



Nor Seafoods AS

Noter til regnskapet for 2020

Note 13 Driftsinntekter

Morselskapet			Konsernet	
2020	2019		2020	2019
1 353 271 548	1 334 361 244	Salgsinntekter	1 416 979 873	1 407 549 087
611 328	1 333 515	Andre driftsinntekter	14 823 567	1 333 515
1 353 882 876	1 335 694 759	Sum	1 431 803 440	1 408 882 602

2020	2019	Fordeling på virksomhetsområder	2020	2019
1 353 271 548	1 334 361 244	Salg fisk	1 416 979 873	1 407 549 087
611 328	1 333 515	Andre inntekter	14 823 567	1 333 515
			0	0
1 353 882 876	1 335 694 759	Sum	1 431 803 440	1 408 882 602

2020	2019	Geografisk fordeling	2020	2019
309 566 726	284 889 032	Norge	309 566 726	284 889 032
304 446 413	384 964 016	Kina	304 446 413	384 964 016
739 258 409	664 508 196	Andre land	802 966 734	737 696 039
1 353 271 548	1 334 361 244	Sum	1 416 979 873	1 407 549 087

Note 14 Lønnskostnader, antall ansatte, godtgjørelser, lån til ansatte mm.

Morselskapet			Konsernet	
2020	2019	Lønnskostnader	2020	2019
10 612 355	9 020 322	Lønninger	15 792 190	18 027 548
1 480 707	1 339 390	Arbeidsgiveravgift	3 817 787	2 928 900
189 641	151 700	Pensjonskostnader	189 641	151 700
377 740	390 296	Andre ytelser	377 740	390 296
12 660 443	10 901 708	Sum	20 177 358	21 498 444

13	11	Ansatte ved utgangen av året	13	39
----	----	------------------------------	----	----

Ytelser til ledende personer

	Daglig leder	Styret
Lønn	1 095 726	0
Pensjonsutgifter	0	0
Annen godtgjørelse	11 650	0

Verken styreleder eller daglig leder har noen bonusavtaler, og de har heller ingen avtaler om godtgjørelse ved opphør av arbeidsforholdet/vervet.

Kostnadsført godtgjørelse til revisor

	Morselskap	Konsern
Lovpålagt revisjon	193 000	210 875
Bistand årsregnskap og konsernregnskap	38 000	49 250
Andre attestasjonstjenester	0	0
Skatterådgivning (inkl. teknisk bistand med ligningspapirer)	9 000	20 250
Annen bistand	41 500	48 300
Sum	281 500	328 675



Nor Seafoods AS

Noter til regnskapet for 2020

Note 15 Spesifikasjon av finansinntekter og finanskostnader

Morselskapet		Finansinntekter	Konsernet	
2020	2019		2020	2019
61 792	238 011	Renteinntekt	62 089	238 317
	358 908	Andre finansinntekter (valuta)		358 908
61 792	596 919	Sum finansinntekter	62 089	597 225

Morselskapet		Finanskostnader	Konsernet	
2020	2019		2020	2019
3 511 264	2 485 733	Rentekostnader	3 670 739	2 737 309
870 562	300 000	Andre finanskostnader (disagio)	991 032	300 000
4 381 826	2 785 733	Sum finanskostnader	4 661 771	3 037 309

Note 16 Annen kortsiktig gjeld

Morselskapet		Annen kortsiktig gjeld	Konsernet	
2020	2019		2020	2019
1 171 186	966 524	Skyldige lønninger	1 171 186	966 524
147 195	2 535 622	Påløpte kostnader	147 195	2 787 257
0	15 138	Avsetning for forpliktelser	0	15 138
413 235	0	Annen kortsiktig gjeld	668 857	0
1 731 616	3 517 284	Sum annen kortsiktig gjeld	1 987 238	3 768 919

Note 17 Andre kortsiktige fordringer

Morselskapet		Andre kortsiktige fordringer	Konsernet	
2020	2019		2020	2019
232 749	541 585	Forskuddsbetalte kostnader	232 749	183 170
2 013 215	0	Tiltakspakke Covid-19	2 013 215	0
11 769	0	Andre fordringer	11 769	3 397 526
0	0	Oppgjør salg virksomhet	30 883 152	0
21 115 816	41 129 394	Oppgjørskonto mva	21 119 954	41 129 395
23 373 549	41 670 979	Andre kortsiktige fordringer	54 260 839	44 710 091

Note 18 Andre langsiktige fordringer

Morselskapet		Andre langsiktige fordringer	Konsernet	
2020	2019		2020	2019
200 000	200 000	Utlån	200 000	325 000
0	0	Depositum	0	0
0	0	Andre finansielle eiendeler	1 249 409	2 640 944
200 000	200 000	Andre langsiktige fordringer	1 449 409	2 965 944



Nor Seafoods AS

Noter til regnskapet for 2020

Note 19 Transaksjon med nærstående parter

Morselskap	2020	2019
Kjøp av varer og tjenester fra tilknyttet selskap	724 387 254	925 882 400
Konsern		
Kjøp av varer og tjenester fra tilknyttet selskap	724 387 254	925 882 400



Årsregnskap 2020 Nor Seafoods AS

Resultatregnskap
Balanse
Kontantstrøm
Noter



Org.nr.: 979 557 272



Resultatregnskap Nor Seafoods AS

Driftsinntekter og driftskostnader	Note	2020	2019
Salgsinntekt	13	1 353 271 548	1 334 361 244
Annen driftsinntekt	13	611 328	1 333 515
Sum driftsinntekter		1 353 882 876	1 335 694 759
Varekostnad	19	1 318 445 586	1 295 363 945
Lønnskostnad	11, 14	12 660 443	10 901 708
Avskrivning på driftsmidler	1, 2	323 952	347 273
Annen driftskostnad	5	28 201 288	11 015 506
Sum driftskostnader		1 359 631 270	1 317 628 433
Driftsresultat		-5 748 394	18 066 326
Finansinntekter og finanskostnader			
Inntekt på investering i datterselskap		0	360 146
Annen renteinntekt		61 792	238 011
Annen finansinntekt		0	358 908
Annen rentekostnad		3 511 264	2 485 734
Annen finanskostnad		870 562	300 000
Resultat av finansposter	15	-4 320 035	-1 828 669
Ordinært resultat før skattekostnad		-10 068 429	16 237 657
Skattekostnad	12	-2 099 460	3 876 863
Ordinært resultat		-7 968 969	12 360 794
Årsresultat		-7 968 969	12 360 794
Overføringer			
Avsatt til annen egenkapital		0	12 360 794
Overført fra annen egenkapital		7 968 969	0
Sum overføringer		-7 968 969	12 360 794



Balanse Nor Seafoods AS

Eiendeler	Note	2020	2019
Anleggsmidler			
Immaterielle eiendeler			
Konsesjoner, patenter o.l.	1	75 937	93 460
Sum immaterielle eiendeler		75 937	93 460
Varige driftsmidler			
Driftsløsøre, inventar o.a. utstyr	2, 5	783 269	2 387 056
Sum varige driftsmidler		783 269	2 387 056
Finansielle driftsmidler			
Investeringer i datterselskap	3, 5	8 727 208	8 727 208
Lån til foretak i samme konsern	5, 6	0	125 000
Investeringer i aksjer og andeler		145 040	145 040
Obligasjoner og andre fordringer	5, 18	200 000	200 000
Sum finansielle anleggsmidler		9 072 248	9 197 248
Sum anleggsmidler		9 931 454	11 677 764
Omløpsmidler			
Lager av varer og annen beholdning	4, 5	31 194 958	133 057 224
Fordringer			
Kundefordringer	5, 6	190 723 316	250 628 866
Andre kortsiktige fordringer	17	23 373 550	41 670 979
Sum fordringer		214 096 866	292 299 846
Investeringer			
Bankinnskudd, kontanter o.l.	8	641 754	512 510
Sum omløpsmidler		245 933 578	425 869 580
Sum eiendeler		255 865 032	437 547 344



Balanse Nor Seafoods AS

Egenkapital og gjeld	Note	2020	2019
Innskutt egenkapital			
Aksjekapital	10	1 400 000	1 400 000
Overkurs		18 300 000	18 300 000
Sum innskutt egenkapital		19 700 000	19 700 000
Opptjent egenkapital			
Annen egenkapital		25 094 016	33 062 986
Sum opptjent egenkapital		25 094 016	33 062 986
Sum egenkapital	9	44 794 016	52 762 986
Gjeld			
Avsetning for forpliktelser			
Utsatt skatt	12	1 487 770	1 574 015
Sum avsetning for forpliktelser		1 487 770	1 574 015
Annen langsiktig gjeld			
Gjeld til kredittinstitusjoner	5	6 029 998	7 908 557
Øvrig langsiktig gjeld		37 125	37 125
Sum annen langsiktig gjeld		6 067 123	7 945 682
Kortsiktig gjeld			
Gjeld til kredittinstitusjoner	5, 8	58 652 699	65 075 217
Leverandørgjeld	6	142 090 132	303 774 172
Betalbar skatt	12	0	2 068 995
Skyldig offentlige avgifter		1 041 646	828 994
Annen kortsiktig gjeld	7, 16	1 731 646	3 517 284
Sum kortsiktig gjeld		203 516 123	375 264 662
Sum gjeld		211 071 016	384 784 358
Sum egenkapital og gjeld		255 865 032	437 547 344

Ålesund, 08.07.2021
Styret i Nor Seafoods AS

Knut Roald Holmøy
styreleder

Bodil Utvik Lyngre
styremedlem

Johan Oksholen
styremedlem

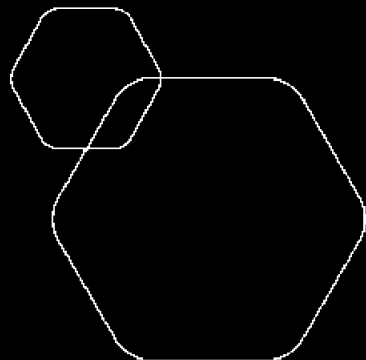
Johnny Leif Johansen
styremedlem

Inge Kristian Hansen
styremedlem/daglig leder



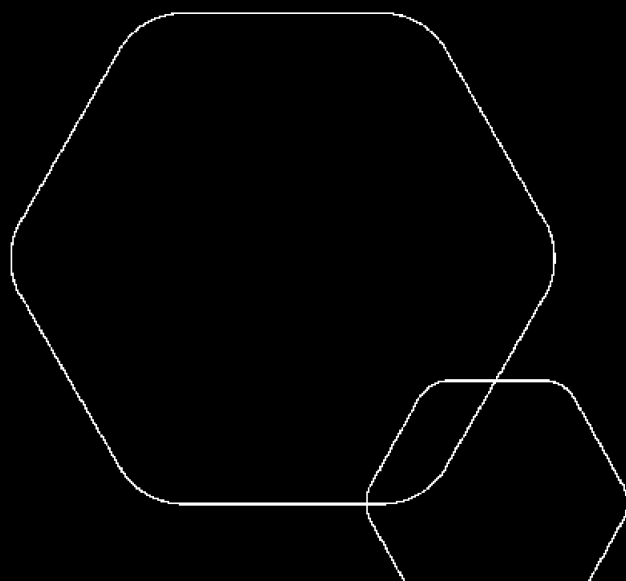
Indirekte kontantstrøm Nor Seafoods AS

	Note	2020	2019
Kontantstrømmer fra operasjonelle aktiviteter			
Resultat før skattekostnad		-10 068 429	16 237 657
- Periodens betalte skatt		-2 068 995	-3 662 590
+/- Tap/gevinst ved salg av anleggsmidler		215 624	0
+ Ordinære avskrivninger		323 952	347 273
+/- Endring i varelager		101 862 266	-49 419 335
+/- Endring i kundefordringer		59 905 550	-7 184 189
+/- Endring i leverandørgjeld		-161 684 040	6 171 188
+/- Poster klassifisert som invest.- eller finans.aktiviteter		0	550 000
+/- Endring i andre tidsavgrensingsposter		18 862 658	-10 959 157
= Netto kontantstrøm fra operasjonelle aktiviteter		7 348 586	-47 919 152
Kontantstrømmer fra investeringsaktiviteter			
+ Innbetalinger ved salg av varige driftsmidler		1 265 000	0
- Utbetalinger ved kjøp av varige driftsmidler		183 265	2 093 601
- Utbetalinger ved kjøp av aksjer og andeler i andre foretak		0	8 927 208
- Utbetalinger ved kjøp av andre investeringer		0	575 000
+ Innbetalinger ved salg av andre investeringer		0	3 300 723
= Netto kontantstrøm fra investeringsaktiviteter		1 081 735	-8 295 086
Kontantstrømmer fra finansieringsaktiviteter			
+ Innbetalinger ved opptak av ny langsiktig gjeld		0	8 282 852
- Utbetalinger ved nedbetaling av langsiktig gjeld		1 878 559	374 295
+/- Netto endring i kassekreditt		-6 422 518	54 392 378
- Utbetalinger av utbytte		0	6 000 000
= Netto kontantstrøm fra finansieringsaktiviteter		-8 301 077	56 300 935
= Netto endring i kontanter og kontantekvivalenter		129 244	86 697
+ Beh. av kont. og kontantekvivalenter ved per. begynnelse		512 510	425 813
= Beh. av kont. og kontantekvivalenter ved per. slutt		641 754	512 510



Konsernregnskap 2020 Nor Seafoods AS

Resultatregnskap
Balanse
Kontantstrøm
Noter



Org.nr.: 979 557 272



Resultatregnskap

Nor Seafoods AS

Driftsinntekter og driftskostnader	Note	2020	2019
Salgsinntekt		1 416 979 873	1 407 549 087
Annen driftsinntekt		14 823 567	1 333 515
Sum driftsinntekter	13	1 431 803 439	1 408 882 602
Varekostnad	19	1 386 266 973	1 348 126 675
Lønnskostnad	11, 14	20 177 358	21 498 444
Avskrivning av driftsmidler og immaterielle eiendeler	1, 2	3 092 459	1 120 121
Annen driftskostnad		28 458 813	29 333 722
Sum driftskostnader		1 437 995 604	1 400 078 963
Driftsresultat		-6 192 165	8 803 639
Finansinntekter og finanskostnader			
Annen renteinntekt		62 089	238 317
Annen finansinntekt		0	358 908
Annen rentekostnad		3 670 739	2 737 309
Annen finanskostnad		991 032	300 000
Resultat av finansposter	15	-4 599 682	-2 440 085
Ordinært resultat før skattekostnad		-10 791 847	6 363 554
Skattekostnad på ordinært resultat	12	-1 945 107	3 964 809
Ordinært resultat		-8 846 740	2 398 745
Årsresultat		-8 846 740	2 398 745



Balanse Nor Seafoods AS

Eiendeler	Note	2020	2019
Anleggsmidler			
Immaterielle eiendeler			
Forskning og utvikling	1	0	4 356 158
Konsesjoner, patenter o.l.	1	75 937	242 985
Goodwill	1	0	3 405 556
Sum immaterielle eiendeler		75 937	8 004 699
Varige driftsmidler			
Tomter, bygninger o.a. fast eiendom	2, 5	7 728 567	8 119 737
Driftsløsøre, inventar o.a. utstyr	2, 5	783 269	3 906 654
Sum varige driftsmidler		8 511 836	12 026 391
Finansielle anleggsmidler			
Investeringer i aksjer og andeler		145 040	145 040
Andre langsiktige fordringer	5, 18	1 449 409	2 965 944
Sum finansielle anleggsmidler		1 594 449	3 110 984
Sum anleggsmidler		10 182 222	23 142 074
Omløpsmidler			
Lager av varer og annen beholdning	4, 5	37 399 553	161 017 059
Fordringer			
Kundefordringer	5, 6	168 579 767	222 205 997
Andre kortsiktige fordringer	7, 17	54 260 839	44 710 091
Sum fordringer		222 840 606	266 916 089
Bankinnskudd, kontanter o.l.	8	3 780 031	1 945 683
Sum omløpsmidler		264 020 189	429 878 830
Sum eiendeler		274 202 411	453 020 904



Balanse Nor Seafoods AS

Egenkapital og gjeld	Note	2020	2019
Innskutt egenkapital			
Aksjekapital	10	1 400 000	1 400 000
Overkurs		18 300 000	18 300 000
Sum innskutt egenkapital		19 700 000	19 700 000
Opptjent egenkapital			
Annen egenkapital		14 872 263	23 365 849
Sum opptjent egenkapital		14 872 263	23 365 849
Sum egenkapital	9	34 572 263	43 065 849
Gjeld			
Avsetning for forpliktelser			
Utsatt skatt	12	1 476 114	1 570 309
Sum avsetning for forpliktelser		1 476 114	1 570 309
Annen langsiktig gjeld			
Gjeld til kredittinstitusjoner	5	6 029 998	7 908 557
Øvrig langsiktig gjeld	5, 6	6 382 822	6 307 010
Sum annen langsiktig gjeld		12 412 820	14 215 567
Kortsiktig gjeld			
Gjeld til kredittinstitusjoner	5, 8	58 964 368	65 590 152
Leverandørgjeld	6	161 905 442	318 901 933
Betalbar skatt	12	162 303	2 163 778
Skyldig offentlige avgifter		2 721 863	3 744 398
Annen kortsiktig gjeld	7, 16	1 987 238	3 768 919
Sum kortsiktig gjeld		225 741 214	394 169 179
Sum gjeld		239 630 147	409 955 055
Sum egenkapital og gjeld		274 202 411	453 020 903

Ålesund, 08.07.2021
Styret i Nor Seafoods AS

Knut Roar Holmøy
styreleder

Bodil Utvik Lynge
styremedlem

Johan Oksholen
styremedlem

Johnny Leif Johansen
styremedlem

Inge Kristian Hansen
styremedlem/daglig leder



Indirekte kontantstrøm

Nor Seafoods AS

	Note	2020	2019
Kontantstrømmer fra operasjonelle aktiviteter			
Resultat før skattekostnad		-10 791 847	6 363 554
Periodens betalte skatt		2 163 778	3 662 590
Tap/gevinst ved salg av anleggsmidler		-15 285 275	0
Ordinære avskrivninger		2 855 993	1 120 121
Endring i varelager		123 617 506	-58 987 445
Endring i kundefordringer		53 626 231	2 959 073
Endring i leverandørgjeld		-156 996 491	15 220 013
Endring i andre tidsavgrensningsposter		-11 910 492	-21 738 403
Netto kontantstrøm fra operasjonelle aktiviteter		-17 048 153	-58 725 676
Kontantstrømmer fra investeringsaktiviteter			
Innbetalinger ved salg av varige driftsmidler		30 926 004	0
Utbetalinger ved kjøp av varige driftsmidler		5 055 695	12 359 505
Innbetalinger ved salg av andre investeringer		1 516 535	0
Netto kontantstrøm fra investeringsaktiviteter		27 386 844	-12 359 505
Kontantstrømmer fra finansieringsaktiviteter			
Innbetalinger ved opptak av ny langsiktig gjeld		0	8 524 614
Utbetalinger ved nedbetaling av langsiktig gjeld		1 878 559	374 295
Netto endring i kassekreditt		-6 625 784	54 907 313
Utbetalinger av utbytte		0	6 000 000
Netto kontantstrøm fra finansieringsaktiviteter		-8 504 343	57 057 632
Netto endring i kontanter og kontantekvivalenter		1 834 348	-14 027 549
Beh. av kont. og kontantekvivalenter ved per. begynnelse		1 945 683	15 973 233
Beh. av kont. og kontantekvivalenter ved per. slutt		3 780 031	1 945 683