



ÅRSREGNSKAPET FOR REGNSKAPSÅRET 2023 - GENERELL INFORMASJON

Enheten

Organisasjonsnummer: 997 432 436
Organisasjonsform: Aksjeselskap
Foretaksnavn: FEEL24 NORDTRONDELAG AS
Forretningsadresse: Sjøfartsgata 2
7714 STEINKJER

Regnskapsår

Årsregnskapets periode: 01.01.2023 - 31.12.2023

Konsern

Morselskap i konsern: Nei

Regnskapsregler

Regler for små foretak benyttet: Ja
Benyttet ved utarbeidelsen av årsregnskapet til selskapet: Regnskapslovens alminnelige regler

Årsregnskapet fastsatt av kompetent organ

Bekreftet av representant for selskapet: Jo Boje Hoseth
Dato for fastsettelse av årsregnskapet: 21.05.2024

Grunnlag for avgivelse

År 2023: Årsregnskapet er elektronisk innlevert
År 2022: Tall er hentet fra elektronisk innlevert årsregnskap fra 2023

Det er ikke krav til at årsregnskapet m.v. som sendes til Regnskapsregisteret er undertegnet. Kontrollen på at dette er utført ligger hos revisor/enhetens øverste organ. Sikkerheten ivaretas ved at innsender har rolle/rettighet for innsending av årsregnskapet via Altinn, og ved at det bekreftes at årsregnskapet er fastsatt av kompetent organ.

Brønnøysundregistrene, 27.02.2025



Resultatregnskap

Beløp i: NOK	Note	2023	2022
RESULTATREGNSKAP			
Inntekter			
Salgsinntekt		3 235 713	3 139 140
Annen driftsinntekt		130 800	163 375
Sum inntekter		3 366 513	3 302 515
Kostnader			
Varekostnad		62 678	56 437
Lønnskostnad	1	1 289 179	1 213 796
Avskrivning av driftsmidler og immaterielle eiendeler	2	100 117	130 951
Annen driftskostnad		1 863 372	1 688 034
Sum kostnader		3 315 346	3 089 218
Driftsresultat		51 167	213 297
Rentekostnad til foretak i samme konsern	3	12 564	
Annen rentekostnad	4	10 854	14 109
Sum finanskostnader		23 418	14 109
Netto finans		-23 418	-14 109
Ordinært resultat før skattekostnad		27 749	199 188
Skattekostnad på resultat	5	6 832	43 835
Ordinært resultat etter skattekostnad		20 917	155 353
Årsresultat		20 917	155 353
Årsresultat etter minoritetsinteresser		20 917	155 353
Totalresultat		20 917	155 353
Overføringer og disponeringer			
Udekket tap		20 917	155 353
Sum overføringer og disponeringer		20 917	155 353



Balanse

Beløp i: NOK	Note	2023	2022
BALANSE - EIENDELER			
Anleggsmidler			
Immaterielle eiendeler			
Utsatt skattefordel	5	777 150	783 982
Sum immaterielle eiendeler		777 150	783 982
Varige driftsmidler			
Driftsløsøre, inventar o.a. utstyr		364 780	443 022
Sum varige driftsmidler	2	364 780	443 022
Sum anleggsmidler		1 141 930	1 227 004
Omløpsmidler			
Varer			
Fordringer			
Kundefordringer		124 357	103 451
Andre kortsiktige fordringer		307 387	258 493
Sum fordringer		431 744	361 944
Investeringer			
Andre finansielle instrumenter		3 692	3 692
Sum investeringer		3 692	3 692
Bankinnskudd, kontanter og lignende			
Bankinnskudd, kontanter o.l.		68 460	268 545
Sum bankinnskudd, kontanter og lignende		68 460	268 545
Sum omløpsmidler		503 896	634 181
SUM EIENDELER		1 645 826	1 861 185

BALANSE - EGENKAPITAL OG GJELD

Egenkapital



Balanse

Beløp i: NOK	Note	2023	2022
Innskutt egenkapital			
Aksjekapital		937 500	937 500
Overkurs		2 293 880	2 293 880
Sum innskutt egenkapital		3 231 380	3 231 380
Opptjent egenkapital			
Annen egenkapital	6		
Udekket tap		2 230 117	2 251 034
Sum opptjent egenkapital		-2 230 117	-2 251 034
Sum egenkapital		1 001 263	980 346
Gjeld			
Langsiktig gjeld			
Utsatt skatt	5		
Annen langsiktig gjeld			
Langsiktig konserngjeld	3	135 144	122 580
Sum annen langsiktig gjeld		135 144	122 580
Sum langsiktig gjeld		135 144	122 580
Kortsiktig gjeld			
Leverandørgjeld		332 284	574 867
Betalbar skatt	5		
Skyldig offentlige avgifter		61 766	67 769
Annen kortsiktig gjeld		115 369	115 623
Sum kortsiktig gjeld		509 419	758 259
Sum gjeld		644 563	880 839
SUM EGENKAPITAL OG GJELD		1 645 826	1 861 185



Brønnøysundregistrene

ÅRSREGNSKAP FOR REGNSKAPSÅRET 2023 - GENERELL INFORMASJON

Journalnummer: 2024 439291

Enheten

Organisasjonsnummer: 997 432 436
Organisasjonsform: Aksjeselskap
Foretaksnavn: CARE TRENINGSSENTER STEINKJER AS
Forretningsadresse: Sjøfartsgata 2
7714 STEINKJER

Regnskapsår

Årsregnskapets periode: 01.01.2023 - 31.12.2023

Konsern

Morselskap i konsern: Nei

Regnskapsregler

Regler for små foretak benyttet: Ja
Benyttet ved utarbeidelsen av årsregnskapet til selskapet: Regnskapslovens alminnelige regler

Årsregnskapet fastsatt av kompetent organ

Bekreftet av representant for selskapet: Jo Boje Hoseth
Dato for fastsettelse av årsregnskapet: 21.05.2024

Revisjon

Selskapet har besluttet at årsregnskapet ikke skal revideres: Ja
Årsregnskapet er utarbeidet av ekstern autorisert regnskapsfører: Ja
Ekstern autorisert regnskapsfører har i løpet av regnskapsåret bistått ved den løpende regnskapsføringen eller utført andre tjenester for selskapet enn å utarbeide årsregnskapet: Ja

Grunnlag for avgivelse

År 2023: Årsregnskap er elektronisk innlevert.
År 2022: Tall er hentet fra elektronisk innlevert årsregnskap fra 2023.

Det er ikke krav til at årsregnskapet m.v. som sendes til Regnskapsregisteret er undertegnet. Kontrollen på at dette er utført ligger hos revisor/enhetens øverste organ. Sikkerheten ivaretas ved at innsender har rolle/rettighet for innsending av årsregnskapet via Altinn, og ved at det bekreftes at årsregnskapet er fastsatt av kompetent organ.

Brønnøysundregistrene, 27.05.2024

Brønnøysundregistrene
Postadresse: Postboks 900, 8910 Brønnøysund
Telefon: 75 00 75 00
E-post: firmapost@brreg.no Internett: www.brreg.no
Organisasjonsnummer: 974 760 673



Organisasjonsnr: 997 432 436
CARE TRENINGSSENTER STEINKJER AS

RESULTATREGNSKAP

Beløp i: NOK	Note	2023	2022
RESULTATREGNSKAP			
Inntekter			
Salgsinntekt		3 235 713	3 139 140
Annen driftsinntekt		130 800	163 375
Sum inntekter		3 366 513	3 302 515
Kostnader			
Varekostnad		62 678	56 437
Lønnskostnad	1	1 289 179	1 213 796
Avskrivning av driftsmidler og immaterielle eiendeler	2	100 117	130 951
Annen driftskostnad		1 863 372	1 688 034
Sum kostnader		3 315 346	3 089 218
Driftsresultat		51 167	213 297
Rentekostnad til foretak i samme konsern	3	12 564	
Annen rentekostnad	4	10 854	14 109
Sum finanskostnader		23 418	14 109
Netto finans		-23 418	-14 109
Ordinært resultat før skattekostnad		27 749	199 188
Skattekostnad på resultat	5	6 832	43 835
Ordinært resultat etter skattekostnad		20 917	155 353
Årsresultat		20 917	155 353
Årsresultat etter minoritetsinteresser		20 917	155 353
Totalresultat		20 917	155 353
Overføringer og disponeringer			
Udekket tap		20 917	155 353
Sum overføringer og disponeringer		20 917	155 353



Annen egenkapital	6		
Udekket tap		2 230 117	2 251 034
Sum opptjent egenkapital		-2 230 117	-2 251 034
Sum egenkapital		1 001 263	980 346
Gjeld			
Langsiktig gjeld			
Utsatt skatt	5		
Annen langsiktig gjeld			
Langsiktig konserngjeld	3	135 144	122 580
Sum annen langsiktig gjeld		135 144	122 580
Sum langsiktig gjeld		135 144	122 580
Kortsiktig gjeld			
Leverandørgjeld		332 284	574 867
Betalbar skatt	5		
Skyldig offentlige avgifter		61 766	67 769
Annen kortsiktig gjeld		115 369	115 623
Sum kortsiktig gjeld		509 419	758 259
Sum gjeld		644 563	880 839
SUM EGENKAPITAL OG GJELD		1 645 826	1 861 185



Organisasjonsnr: 997 432 436
CARE TRENINGSSENTER STEINKJER AS

NOTEOPPLYSNINGER - SELSKAP - alle poster oppgitt i hele tall

Note

1

Antall årsverk i regnskapsåret
4.00

Sum Beløp

Balanseført verdi 31.12. Varige driftsmidler Immaterielle eiend.

Konsernregnskap

Morselskapet sitt navn

Forretningskontor for morselskapet

Begrunnelse for at datterselskap er utelatt fra konsolideringen

Samlet beløp - tilknyttet selskap Årets Fjorårets

Samlet beløp - foretak i samme konsern Årets Fjorårets

Samlet beløp - foretak i samme konsern Årets Fjorårets

Samlet beløp - felles kontrollert virksomhet Årets Fjorårets

Pantstillelse Beløp

Beholdning av egne aksjer Antall Pålydende Andel av aksjek.


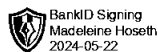


Årsregnskap 2023

Care Treningssenter Steinkjer AS

Resultatregnskap
Balanse
Noter til regnskapet

Org.nr.: 997 432 436





RESULTATREGNSKAP

CARE TRENINGSSENTER STEINKJER AS

DRIFTSINNEKTER OG DRIFTSKOSTNADER	Note	2023	2022
Salgsinntekt		3 235 713	3 139 140
Annen driftsinntekt		130 800	163 375
Sum driftsinntekter		3 366 513	3 302 515
Varekostnad		62 678	56 437
Lønnskostnad	1	1 289 179	1 213 796
Avskrivning av driftsmidler og immaterielle eiendeler	2	100 117	130 951
Annen driftskostnad		1 863 372	1 688 034
Sum driftskostnader		3 315 346	3 089 218
Driftsresultat		51 167	213 297
FINANSINNEKTER OG FINANSKOSTNADER			
Rentekostnad til foretak i samme konsern	3	12 564	0
Annen rentekostnad	4	10 854	14 109
Resultat av finansposter		-23 418	-14 109
Resultat før skattekostnad		27 749	199 188
Skattekostnad på resultat	5	6 832	43 835
Årsresultat		20 917	155 353
OVERFØRINGER			
Avsatt til dekning av tidligere udekket tap		20 917	155 353
Sum overføringer		20 917	155 353

CARE TRENINGSSENTER STEINKJER AS

SIDE 2

BankID Signing
Tom Are Hoseth
2024-05-21

BankID Signing
Jo Boje Hoseth
2024-05-21

BankID Signing
Madeleine Hoseth
2024-05-22

BankID Signing
Rosemary Jørstad
2024-05-23




BALANSE

CARE TRENINGSSENTER STEINKJER AS


EIENDELER	Note	2023	2022
ANLEGGSMIDLER			
IMMATERIELLE EIENDELER			
Utsatt skattefordel	5	777 150	783 982
Sum immaterielle eiendeler		777 150	783 982
VARIGE DRIFTSMIDLER			
Driftsløsøre, inventar o.a. utstyr		364 780	443 022
Sum varige driftsmidler	2	364 780	443 022
FINANSIELLE ANLEGGSMIDLER			
Sum anleggsmidler		1 141 930	1 227 004
 OMLØPSMIDLER			
FORDRINGER			
Kundefordringer		124 357	103 451
Andre kortsiktige fordringer		307 387	258 493
Sum fordringer		431 744	361 944
INVESTERINGER			
Andre finansielle instrumenter		3 692	3 692
Sum investeringer		3 692	3 692
Bankinnskudd, kontanter o.l.		68 460	268 545
Sum omløpsmidler		503 896	634 181
Sum eiendeler		1 645 826	1 861 185


CARE TRENINGSSENTER STEINKJER AS

SIDE 3

 BankID Signing
Tom Are Hoseth
2024-05-21

 BankID Signing
Jo Boje Hoseth
2024-05-21

 BankID Signing
Madeleine Hoseth
2024-05-22

 BankID Signing
Rosemary Jørstad
2024-05-23



BALANSE

CARE TRENINGSSENTER STEINKJER AS

EGENKAPITAL OG GJELD	Note	2023	2022
EGENKAPITAL			
INNSKUTT EGENKAPITAL			
Aksjekapital		937 500	937 500
Overkurs		2 293 880	2 293 880
Sum innskutt egenkapital		3 231 380	3 231 380
OPPTJENT EGENKAPITAL			
Udekket tap		-2 230 117	-2 251 034
Sum opptjent egenkapital		-2 230 117	-2 251 034
Sum egenkapital		1 001 263	980 346
GJELD			
AVSETNING FOR FORPLIKTELSER			
ANNEN LANGSIKTIG GJELD			
Langsiktig konserngjeld	3	135 144	122 580
Sum annen langsiktig gjeld		135 144	122 580
KORTSIKTIG GJELD			
Leverandørgjeld		332 284	574 867
Skyldig offentlige avgifter		61 766	67 769
Annen kortsiktig gjeld		115 369	115 623
Sum kortsiktig gjeld		509 419	758 259
Sum gjeld		644 563	880 839
Sum egenkapital og gjeld		1 645 826	1 861 185

Steinkjer

Styret i Care Treningssenter Steinkjer AS

Jo Boje Hoseth
styreleder

Tom Are Hoseth
styremedlem

Madeleine Hoseth
styremedlem

Rosemary Jørstad
styremedlem

CARE TRENINGSSENTER STEINKJER AS

SIDE 4

BankID Signing
Tom Are Hoseth
2024-05-21

BankID Signing
Jo Boje Hoseth
2024-05-21

BankID Signing
Madeleine Hoseth
2024-05-22

BankID Signing
Rosemary Jørstad
2024-05-23



Regnskapsprinsipper

Årsregnskapet er satt opp i samsvar med regnskapsloven og NRS 8 - God regnskapsskikk for små foretak.

DRIFTSINNTEKTER

Inntektsføring ved salg av varer skjer på leveringstidspunktet. Tjenester inntektsføres etter hvert som de er betalt.

SKATT

Skattekostnaden i resultatregnskapet omfatter både periodens betalbare skatt og endring i utsatt skatt. Utsatt skatt er beregnet med 22 % på grunnlag av de midlertidige forskjeller som eksisterer mellom regnskapsmessige og skattemessige verdier, samt ligningsmessig underskudd til fremføring ved utgangen av regnskapsåret. Skatteøkende og skattereduserende midlertidige forskjeller som reverserer eller kan reverseres i samme periode er utlignet og nettoført.

KLASSIFISERING OG VURDERING AV ANLEGGSMIDLER

Anleggsmidler omfatter eiendeler bestemt til varig eie og bruk. Anleggsmidler er vurdert til anskaffelseskost. Varige driftsmidler balanseføres og avskrives over driftsmidlets økonomiske levetid. Avskrivningsperioden for fast eiendom anskaffet etter 2009 er dekomponert i en del som gjelder råbygget og en del som gjelder faste tekniske installasjoner. Varige driftsmidler nedskrives til gjenvinnbart beløp ved verdifall som forventes ikke å være forbigående. Gjenvinnbart beløp er det høyeste av netto salgsverdi og verdi i bruk. Verdi i bruk er nåverdi av fremtidige kontantstrømmer knyttet til eiendelen. Nedskrivningen reverseres når grunnlaget for nedskrivningen ikke lenger er til stede.

KLASSIFISERING OG VURDERING AV OMLØPSMIDLER

Omløpsmidler og kortsiktig gjeld omfatter normalt poster som forfaller til betaling innen ett år etter balansedagen, samt poster som knytter seg til varekretsløpet. Omløpsmidler vurderes til laveste verdi av anskaffelseskost og virkelig verdi.

FORDRINGER

Kundefordringer og andre fordringer oppføres til pålydende etter fradrag for avsetning til forventet tap. Avsetning til tap gjøres på grunnlag av en individuell vurdering av de enkelte fordringene.

Note 1 Lønnskostnader og antall årsverk

LØNNSKOSTNADER

	2023	2022
Lønninger	1 085 971	1 052 601
Arbeidsgiveravgift	157 732	148 426
Pensjonskostnader	32 697	0
Andre ytelser	12 779	12 770
Sum	1 289 179	1 213 796

Selskapet har i 2023 sysselsatt 4 årsverk.



Note 2 Anleggsmidler

	Driftsløsøre, inventar ol.	Sum
Anskaffelseskost pr. 01.01.23	1 658 934	1 658 934
+ Tilgang kjøpte driftsmidler	21 875	21 875
= Anskaffelseskost 31.12.23	1 680 809	1 680 809
Akkumulerte avskrivninger 31.12.23	1 316 029	1 316 029
= Bokført verdi 31.12.23	364 780	364 780
Årets ordinære avskrivninger	100 117	100 117
Økonomisk levetid	5-15 år	

Note 3 Mellomværende med selskap i samme konsern

	2023	2022
Fordringer		
Sum	0	0
Gjeld		
Lån fra foretak i samme konsern	135 144	122 580
Sum	135 144	122 580

Note 3 Gjeld og pantestillelser

Som sikkerhet for kassekreditt med limit kr 200 000 evt fremtidige lån har Sparebank 1 SMN følgende pant:

Driftstilbehør	kr 1 000 000
Factoringavtale	kr 1 000 000
Varelager	kr 500 000

Belastning kassekreditt per 31.12.2023 er kr 0

Betalt renter og omkostninger kassekreditt kr 5 409



Note 5 Skatt

Årets skattekostnad	2023	2022
Resultatført skatt på ordinært resultat:		
Betalbar skatt	0	0
Endring i utsatt skattefordel	6 832	43 835
Skattekostnad ordinært resultat	6 832	43 835
Skattepliktig inntekt:		
Resultat før skatt	27 749	199 188
Permanente forskjeller	3 306	63
Endring i midlertidige forskjeller	-23 456	-240 610
Anvendelse av fremførbart underskudd	-7 599	0
Skattepliktig inntekt	0	-41 359
Betalbar skatt i balansen:		
Betalbar skatt på årets resultat	0	0
Sum betalbar skatt i balansen	0	0

Skatteeffekten av midlertidige forskjeller og underskudd til fremføring som har gitt opphav til utsatt skatt og utsatte skattefordeler, spesifisert på typer av midlertidige forskjeller

	2023	2022	Endring
Varige driftsmidler	-38 644	-62 099	-23 456
Sum	-38 644	-62 099	-23 456
Akkumulert fremførbart underskudd	-3 493 858	-3 501 457	-7 599
Grunnlag for utsatt skattefordel	-3 532 502	-3 563 556	-31 055
Utsatt skattefordel (22 %)	-777 150	-783 982	-6 832

Note 6 Fortsatt drift

Resultatet for 2023 viser et overskudd på kr. 20 917 etter skatt, mot kr. 155 353 i 2022. Soliditeten og likviditeten er fortsatt god og det er ikke noe som indikerer at driften ikke kan fortsette.

Det er en økning i inntekter fra 2022 til 2023.

Styret vurderer at forutsetningene for fortsatt drift er til stede og legger det til grunn for sin virksomhet.