



## ÅRSREGNSKAPET FOR REGNSKAPSÅRET 2023 - GENERELL INFORMASJON

### Enheten

Organisasjonsnummer:	936 941 001
Organisasjonsform:	Aksjeselskap
Foretaksnavn:	FOSSHAUGANE AS
Forretningsadresse:	Trolladalen 30 6856 SOGNDAL

### Regnskapsår

Årsregnskapets periode:	01.01.2023 - 31.12.2023
-------------------------	-------------------------

### Konsern

Morselskap i konsern:	Ja
Konsernregnskap lagt ved:	Nei

### Regnskapsregler

Regler for små foretak benyttet:	Ja
Benyttet ved utarbeidelsen av årsregnskapet til selskapet:	Regnskapslovens alminnelige regler

### Årsregnskapet fastsatt av kompetent organ

Bekreftet av representant for selskapet:	AIDER AS
Dato for fastsettelse av årsregnskapet:	30.05.2024

### Grunnlag for avgivelse

År 2023: Årsregnskapet er elektronisk innlevert  
År 2022: Tall er hentet fra elektronisk innlevert årsregnskap fra 2023

*Det er ikke krav til at årsregnskapet m.v. som sendes til Regnskapsregisteret er undertegnet. Kontrollen på at dette er utført ligger hos revisor/enhetens øverste organ. Sikkerheten ivaretas ved at innsender har rolle/rettighet for innsending av årsregnskapet via Altinn, og ved at det bekreftes at årsregnskapet er fastsatt av kompetent organ.*

Brønnøysundregistrene, 29.06.2025



## Resultatregnskap

Beløp i: NOK	Note	2023	2022
<b>RESULTATREKNESKAP</b>			
<b>Inntekter</b>			
Salgsinntekt		959 094	1 288 138
Annen driftsinntekt		41 402 880	38 090 552
<b>Sum inntekter</b>		<b>42 361 974</b>	<b>39 378 690</b>
<b>Kostnader</b>			
Varekostnad		1 406 358	689 436
Lønnskostnad	1	6 619 625	6 044 323
Avskrivning av driftsmidler og immaterielle eiendeler	2	6 422 137	5 865 834
Nedskrivning av varige driftsmiddel og immaterielle egedelar	2		
Annen driftskostnad	1	13 378 565	12 974 553
<b>Sum kostnader</b>		<b>27 826 684</b>	<b>25 574 146</b>
<b>Driftsresultat</b>		<b>14 535 290</b>	<b>13 804 545</b>
<b>Finansinntekter og finanskostnader</b>			
Renteinntekt frå føretak i same konsern			415 900
Anna renteinntekt		517 062	
Annen finansinntekt		47 301	44 848
<b>Sum finansinntekter</b>		<b>564 363</b>	<b>460 748</b>
Nedskrivning av finansielle eiendeler	3		
Annan rentekostnad		9 516 964	8 575 971
<b>Sum finanskostnader</b>		<b>9 516 964</b>	<b>8 575 971</b>
<b>Netto finans</b>		<b>-8 952 601</b>	<b>-8 115 223</b>
<b>Ordinært resultat før skattekostnad</b>		<b>5 582 688</b>	<b>5 689 322</b>
Skattekostnad på resultat	4	1 228 191	1 252 028
<b>Ordinært resultat etter skattekostnad</b>		<b>4 354 497</b>	<b>4 437 294</b>
<b>Årsresultat</b>	5	<b>4 354 497</b>	<b>4 437 294</b>
<b>Årsresultat etter minoritetsinteresser</b>		<b>4 354 497</b>	<b>4 437 294</b>



## Resultatregnskap

<b>Beløp i: NOK</b>	<b>Note</b>	<b>2023</b>	<b>2022</b>
<b>Totalresultat</b>		<b>4 354 497</b>	<b>4 437 294</b>
<b>Overføringer og disponeringar</b>			
Avsatt til annen egenkapital		4 354 497	4 437 294
<b>Sum overføringer og disponeringar</b>		<b>4 354 497</b>	<b>4 437 294</b>



## Balanse

Beløp i: NOK	Note	2023	2022
<b>BALANSE - EIGEDELAR</b>			
<b>Anleggsmiddel</b>			
<b>Immaterielle egedelar</b>			
Utvikling	2		
Konsesjoner, patenter o.l.		557 253	747 013
Utsett skattefordel	4		
<b>Sum immaterielle egedelar</b>		<b>557 253</b>	<b>747 013</b>
<b>Varige driftsmiddel</b>			
Tomter, bygninger o.a. fast eiendom	2	234 337 616	226 463 266
Maskiner og anlegg	2	278 059	121 097
Driftsløsøre, inventar o.a. utstyr	2	1 172 632	1 036 878
<b>Sum varige driftsmiddel</b>	2	<b>235 788 307</b>	<b>227 621 241</b>
<b>Finansielle anleggsmiddel</b>			
Investeringar i dotterselskap	3		
Investeringar i anna føretak i same konsern	3		
Lån til føretak i same konsern	6, 7	9 760 132	13 073 067
Investeringar i tilknytt selskap	3	400 000	400 000
Investeringar i aksjer og andeler	3	2 516 250	2 516 250
Obligasjonar	3		
Andre langsiktige fordringer	3, 6	8 666 685	5 089 149
<b>Sum finansielle anleggsmiddel</b>		<b>21 343 067</b>	<b>21 078 466</b>
<b>Sum anleggsmiddel</b>		<b>257 688 627</b>	<b>249 446 720</b>
<b>Omløpsmiddel</b>			
<b>Varer</b>			
<b>Krav</b>			
Kundefordringer	7, 8	7 488 412	2 561 353
Andre kortsiktige fordringer	6, 7	583 317	3 062 177
<b>Sum krav</b>	6, 7	<b>8 071 729</b>	<b>5 623 530</b>
<b>Bankinnskott, kontantar og liknande</b>			
Bankinnskudd, kontanter o.l.	9	9 233 307	858 427



## Balanse

Beløp i: NOK	Note	2023	2022
Sum bankinnskott, kontantar og liknande		9 233 307	858 427
Sum omløpsmiddel		17 305 036	6 481 958
<b>SUM EIGEDLAR</b>		<b>274 993 664</b>	<b>255 928 678</b>
<b>BALANSE - EIGENKAPITAL OG GJELD</b>			
<b>Eigenkapital</b>			
<b>Innskoten eigenkapital</b>			
Aksjekapital	10	34 850 000	34 850 000
Behaldning av egne aksjar	10		
<b>Sum innskoten eigenkapital</b>		<b>34 850 000</b>	<b>34 850 000</b>
<b>Opptent eigenkapital</b>			
Annen egenkapital	11	18 328 576	13 974 079
<b>Sum opptent eigenkapital</b>		<b>18 328 576</b>	<b>13 974 079</b>
<b>Sum eigenkapital</b>	5	<b>53 178 576</b>	<b>48 824 079</b>
<b>Gjeld</b>			
<b>Langsiktig gjeld</b>			
Utsett skatt	4	3 566 313	2 338 122
<b>Sum avsetjingar for plikter</b>		<b>3 566 313</b>	<b>2 338 122</b>
<b>Anna langsiktig gjeld</b>			
Gjeld til kredittinstitusjonar	6	207 009 497	196 276 411
Langsiktig konserngjeld	6, 7		
Øvrig langsiktig gjeld	6	190 829	286 244
<b>Sum anna langsiktig gjeld</b>		<b>207 200 326</b>	<b>196 562 655</b>
<b>Sum langsiktig gjeld</b>		<b>210 766 639</b>	<b>198 900 777</b>
<b>Kortsiktig gjeld</b>			
Leverandørgjeld		4 862 378	3 968 398
Betalbar skatt	4		
Skyldig offentlige avgifter		523 246	369 683
Annen kortsiktig gjeld		5 662 824	3 865 741



## Balanse

<b>Beløp i: NOK</b>	<b>Note</b>	<b>2023</b>	<b>2022</b>
Sum kortsiktig gjeld		11 048 448	8 203 822
Sum gjeld		221 815 087	207 104 599
<b>SUM EIGENKAPITAL OG GJELD</b>		<b>274 993 664</b>	<b>255 928 678</b>



## Brønnøysundregistrene

### ÅRSREGNSKAP FOR REGNSKAPSÅRET 2023 - GENERELL INFORMASJON

Journalnummer: 2024 483200

#### Enheten

Organisasjonsnummer: 936 941 001  
Organisasjonsform: Aksjeselskap  
Foretaksnavn: FOSSHAUGANE AS  
Forretningsadresse: Trolladalen 30  
6856 SOGNDAL

#### Regnskapsår

Årsregnskapets periode: 01.01.2023 - 31.12.2023

#### Konsern

Morselskap i konsern: Ja  
Konsernregnskap lagt ved: Nei

#### Regnskapsregler

Regler for små foretak benyttet: Ja  
Benyttet ved utarbeidelsen av  
årsregnskapet til selskapet: Regnskapslovens alminnelige regler

#### Årsregnskapet fastsatt av kompetent organ

Bekreftet av representant for selskapet: AIDER AS  
Dato for fastsettelse av årsregnskapet: 30.05.2024

#### Revisjon

Årsregnskapet er utarbeidet av ekstern  
autorisert regnskapsfører: Ja  
Ekstern autorisert regnskapsfører har i  
løpet av regnskapsåret bistått ved den  
løpende regnskapsføringen eller utført  
andre tjenester for selskapet enn å  
utarbeide årsregnskapet: Ja

#### Grunnlag for avgivelse

År 2023: Årsregnskap er elektronisk innlevert.  
År 2022: Tall er hentet fra elektronisk innlevert årsregnskap fra 2023.

*Det er ikke krav til at årsregnskapet m.v. som sendes til Regnskapsregisteret er undertegnet. Kontrollen på at dette er utført ligger hos revisor/enhetens øverste organ. Sikkerheten ivaretas ved at innsender har rolle/rettighet for innsending av årsregnskapet via Altinn, og ved at det bekreftes at årsregnskapet er fastsatt av kompetent organ.*

Brønnøysundregistrene, 17.06.2024

---

Brønnøysundregistrene  
Postadresse: Postboks 900, 8910 Brønnøysund  
Telefon: 75 00 75 00  
E-post: firmapost@brreg.no Internett: www.brreg.no  
Organisasjonsnummer: 974 760 673



Organisasjonsnr: 936 941 001  
FOSSHAUGANE AS

## RESULTATREGNSKAP

Beløp i: NOK	Note	2023	2022
<b>RESULTATREKNESKAP</b>			
<b>Inntekter</b>			
Salgsinntekt		959 094	1 288 138
Annen driftsinntekt		41 402 880	38 090 552
<b>Sum inntekter</b>		<b>42 361 974</b>	<b>39 378 690</b>
<b>Kostnader</b>			
Varekostnad		1 406 358	689 436
Lønnskostnad	1	6 619 625	6 044 323
Avskrivning av driftsmidler og immaterielle eiendeler	2	6 422 137	5 865 834
Nedskrivning av varige driftsmiddel og immaterielle egedelar	2		
Annen driftskostnad	1	13 378 565	12 974 553
<b>Sum kostnader</b>		<b>27 826 684</b>	<b>25 574 146</b>
<b>Driftsresultat</b>		<b>14 535 290</b>	<b>13 804 545</b>
<b>Finansinntekter og finanskostnader</b>			
Renteinntekt frå føretak i same konsern			415 900
Anna renteinntekt		517 062	
Annen finansinntekt		47 301	44 848
<b>Sum finansinntekter</b>		<b>564 363</b>	<b>460 748</b>
Nedskrivning av finansielle eiendeler	3		
Annan rentekostnad		9 516 964	8 575 971
<b>Sum finanskostnader</b>		<b>9 516 964</b>	<b>8 575 971</b>
<b>Netto finans</b>		<b>-8 952 601</b>	<b>-8 115 223</b>
<b>Ordinært resultat før skattekostnad</b>			
Skattekostnad på resultat	4	1 228 191	1 252 028
<b>Ordinært resultat etter skattekostnad</b>		<b>4 354 497</b>	<b>4 437 294</b>
<b>Årsresultat</b>	5	<b>4 354 497</b>	<b>4 437 294</b>
<b>Årsresultat etter minoritetsinteresser</b>		<b>4 354 497</b>	<b>4 437 294</b>
<b>Totalresultat</b>		<b>4 354 497</b>	<b>4 437 294</b>
<b>Overføringer og disponeringar</b>			



Avsatt til annen egenkapital	4 354 497	4 437 294
<b>Sum overføringer og disponeringar</b>	<b>4 354 497</b>	<b>4 437 294</b>



Organisasjonsnr: 936 941 001  
FOSSHAUGANE AS

## BALANSE

Beløp i: NOK	Note	2023	2022
<b>BALANSE - EIGEDELAR</b>			
<b>Anleggsmiddel</b>			
<b>Immaterielle egedelar</b>			
Utvikling	2		
Konsesjoner, patenter o.l.		557 253	747 013
Utsett skattefordel	4		
<b>Sum immaterielle egedelar</b>		<b>557 253</b>	<b>747 013</b>
<b>Varige driftsmiddel</b>			
Tomter, bygninger o.a.			
fast eiendom	2	234 337 616	226 463 266
Maskiner og anlegg	2	278 059	121 097
Driftsløsøre, inventar o.			
a. utstyr	2	1 172 632	1 036 878
<b>Sum varige driftsmiddel</b>	2	<b>235 788 307</b>	<b>227 621 241</b>
<b>Finansielle anleggsmiddel</b>			
Investeringar i			
dotterselskap	3		
Investeringar i anna			
føretak i same konsern	3		
Lån til føretak i same			
konsern	6, 7	9 760 132	13 073 067
Investeringar i tilknytt			
selskap	3	400 000	400 000
Investeringer i aksjer og			
andeler	3	2 516 250	2 516 250
Obligasjonar	3		
Andre langsiktige			
fordringer	3, 6	8 666 685	5 089 149
<b>Sum finansielle</b>			
<b>anleggsmiddel</b>		<b>21 343 067</b>	<b>21 078 466</b>
<b>Sum anleggsmiddel</b>		<b>257 688 627</b>	<b>249 446 720</b>
<b>Omløpsmiddel</b>			
<b>Varer</b>			
<b>Krav</b>			
Kundefordringer	7, 8	7 488 412	2 561 353
Andre kortsiktige			
fordringer	6, 7	583 317	3 062 177
<b>Sum krav</b>	<b>6, 7</b>	<b>8 071 729</b>	<b>5 623 530</b>
<b>Bankinnskot, kontantar og</b>			
<b>liknande</b>			
Bankinnskudd, kontanter o.			
l.	9	9 233 307	858 427
<b>Sum bankinnskot,</b>			
<b>kontantar og liknande</b>		<b>9 233 307</b>	<b>858 427</b>



Sum omløpsmiddel		17 305 036	6 481 958
<b>SUM EIGEDLAR</b>		<b>274 993 664</b>	<b>255 928 678</b>
<b>BALANSE - EIGENKAPITAL OG GJELD</b>			
<b>Eigenkapital</b>			
<b>Innskoten eigenkapital</b>			
Aksjekapital	10	34 850 000	34 850 000
Behaldning av egne aksjar	10		
<b>Sum innskoten eigenkapital</b>		<b>34 850 000</b>	<b>34 850 000</b>
<b>Opptent eigenkapital</b>			
Annen egenkapital	11	18 328 576	13 974 079
<b>Sum opptent eigenkapital</b>		<b>18 328 576</b>	<b>13 974 079</b>
<b>Sum eigenkapital</b>	<b>5</b>	<b>53 178 576</b>	<b>48 824 079</b>
<b>Gjeld</b>			
<b>Langsiktig gjeld</b>			
Utsett skatt	4	3 566 313	2 338 122
<b>Sum avsetjingar for plikter</b>		<b>3 566 313</b>	<b>2 338 122</b>
<b>Anna langsiktig gjeld</b>			
Gjeld til			
kredittinstitusjonar	6	207 009 497	196 276 411
Langsiktig konserngjeld	6, 7		
Øvrig langsiktig gjeld	6	190 829	286 244
<b>Sum anna langsiktig gjeld</b>		<b>207 200 326</b>	<b>196 562 655</b>
<b>Sum langsiktig gjeld</b>		<b>210 766 639</b>	<b>198 900 777</b>
<b>Kortsiktig gjeld</b>			
Leverandørgjeld		4 862 378	3 968 398
Betalbar skatt	4		
Skyldig offentlige avgifter		523 246	369 683
Annen kortsiktig gjeld		5 662 824	3 865 741
<b>Sum kortsiktig gjeld</b>		<b>11 048 448</b>	<b>8 203 822</b>
<b>Sum gjeld</b>		<b>221 815 087</b>	<b>207 104 599</b>
<b>SUM EIGENKAPITAL OG GJELD</b>		<b>274 993 664</b>	<b>255 928 678</b>



Organisasjonsnr: 936 941 001  
FOSSHAUGANE AS

NOTEOPPLYSNINGER - SELSKAP - alle poster oppgitt i hele tall

**Note**

1

Tal på årsverk i regnskapsåret  
10.00

Sum Beløp

Balanseført verdi 31.12. Varige driftsmiddel Immaterielle eigned.

**Konsernregnskap**

Morselskapet sitt navn

Forretningskontor for morselskapet

Grunn til at dotterselskap ikke er tatt med i konsolideringa

Samla beløp - tilknytt selskap Årets Fjorårets

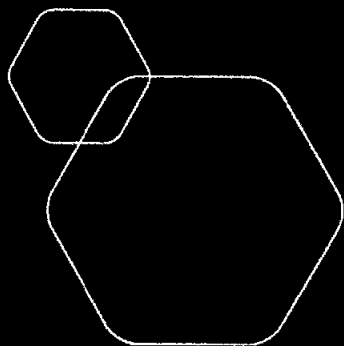
Samla beløp - foretak i samme konsern Årets Fjorårets

Samla beløp - foretak i samme konsern Årets Fjorårets

Samla beløp - felles kontrollert verksemd Årets Fjorårets


Pantstillingar Beløp

Behaldning av egne aksjar Tal på aksjar Pålydande Andel av aksjek.



Årsrekneskap 2023  
Fosshaugane AS

Resultatrekneskap  
Balanse  
Notar til rekneskapen



Org.nr.: 936 941 001



### RESULTATREGNSKAP

FOSSHAUGANE AS

DRIFTSINNETEKTER OG DRIFTSKOSTNADER	Note	2023	2022
Salgsinntekt		959 094	1 288 138
Annen driftsinntekt		41 402 880	38 090 552
Sum driftsinntekter		42 361 974	39 378 690
Varekostnad		1 406 358	689 436
Lønnskostnad	1	6 619 625	6 044 323
Avskrivning av driftsmidler og immaterielle eiendeler	2	6 422 137	5 865 834
Annen driftskostnad	1	13 378 565	12 974 553
Sum driftskostnader		27 826 684	25 574 146
Driftsresultat		14 535 290	13 804 545
FINANSINNETEKTER OG FINANSKOSTNADER			
Renteinntekt fra foretak i samme konsern		0	415 900
Annen renteinntekt		517 062	0
Annen finansinntekt		47 301	44 848
Annen rentekostnad		9 516 964	8 575 971
Resultat av finansposter		-8 952 601	-8 115 223
Resultat før skattekostnad		5 582 688	5 689 322
Skattekostnad på resultat	4	1 228 191	1 252 028
Resultat		4 354 497	4 437 294
EKSTRAORDINÆRE INNETEKTER OG KOSTNADER			
Årsresultat	5	<b>4 354 497</b>	<b>4 437 294</b>
OVERFØRINGER			
Avsatt til annen egenkapital		4 354 497	4 437 294
Sum overføringer		4 354 497	4 437 294

FOSSHAUGANE AS

SIDE 2



## BALANSE

### FOSSHAUGANE AS

EIENDELER	Note	2023	2022
<b>ANLEGGSMIDLER</b>			
<b>IMMATERIELLE EIENDELER</b>			
Konsesjoner, patenter o.l.		557 253	747 013
Sum immaterielle eiendeler		557 253	747 013
<b>VARIGE DRIFTSMIDLER</b>			
Tomter, bygninger o.a. fast eiendom	2	234 337 616	226 463 266
Maskiner og anlegg	2	278 059	121 097
Driftsløsøre, inventar o.a. utstyr	2	1 172 632	1 036 878
Sum varige driftsmidler	2	235 788 307	227 621 241
<b>FINANSIELLE ANLEGGSMIDLER</b>			
Lån til foretak i samme konsern	6, 7	9 760 132	13 073 067
Investeringer i tilknyttet selskap	3	400 000	400 000
Investeringer i aksjer og andeler	3	2 516 250	2 516 250
Andre langsiktige fordringer	3, 6	8 666 685	5 089 149
Sum finansielle anleggsmidler		21 343 067	21 078 466
Sum anleggsmidler		257 688 627	249 446 720
<b>OMLØPSMIDLER</b>			
<b>FORDRINGER</b>			
Kundefordringer	7, 8	7 488 412	2 561 353
Andre kortsiktige fordringer	6, 7	583 317	3 062 177
Sum fordringer	6, 7	8 071 729	5 623 530
<b>INVESTERINGER</b>			
Bankinnskudd, kontanter o.l.	9	9 233 307	858 427
Sum omløpsmidler		17 305 036	6 481 958
Sum eiendeler		<b>274 993 664</b>	<b>255 928 678</b>

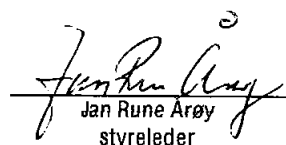
**BALANSE**


## FOSSHAUGANE AS

EGENKAPITAL OG GJELD	Note	2023	2022
<b>EGENKAPITAL</b>			
<b>INNSKUTT EGENKAPITAL</b>			
Aksjekapital	10	34 850 000	34 850 000
Sum innskutt egenkapital		34 850 000	34 850 000
<b>OPPTJENT EGENKAPITAL</b>			
Annen egenkapital	11	18 328 576	13 974 079
Sum opptjent egenkapital		18 328 576	13 974 079
Sum egenkapital	5	53 178 576	48 824 079
<b>GJELD</b>			
<b>AVSETNING FOR FORPLIKTELSE</b>			
Utsatt skatt	4	3 566 313	2 338 122
Sum avsetning for forpliktelser		3 566 313	2 338 122
<b>ANNEN LANGSIKTIG GJELD</b>			
Gjeld til kredittinstitusjoner	6	207 009 497	196 276 411
Øvrig langsiktig gjeld	6	190 829	286 244
Sum annen langsiktig gjeld		207 200 326	196 562 655
<b>KORTSIKTIG GJELD</b>			
Leverandørgjeld		4 862 378	3 968 398
Skyldig offentlige avgifter		523 246	369 683
Annen kortsiktig gjeld		5 662 824	3 865 741
Sum kortsiktig gjeld		11 048 448	8 203 822
Sum gjeld		221 815 087	207 104 599
Sum egenkapital og gjeld		<b>274 993 664</b>	<b>255 928 678</b>


14.03.2024

Styret i Fosshaugane AS

  
Jan Rune Arøy  
styreleder

  
Lars Olav Hausberg  
styremedlem

  
Line Bjelde  
styremedlem

  
Yngve Hallén  
daglig leder



## Rekneskapsprinsipp

Årsrekneskapen er sett opp i samsvar med rekneskapslova og NRS 8, God regnskapsskikk for små foretak.

## DRIFTSINNTEKTER

Inntektsføring ved sal av varer skjer på leveringstidspunktet. Tenester blir inntektsførte etter kvart som dei blir leverte.

## SKATT

Skattekostnaden i resultatrekneskapen omfattar både den betalbare skatten i perioden og endring i utsett skatt. Utsett skatt er rekna ut med 22 % på grunnlag av dei mellombelse skilnadene mellom rekneskaps- og skatteverdiene, og underskotet ved utgangen av rekneskapsåret som kan framførast i likninga. Skatteaukande og skattereduserande mellombelse skilnader som reverserer eller kan reverserast i den same perioden, er utlikna og nettoførte.

## KLASSIFISERING OG VURDERING AV ANLEGGSMIDLAR

Anleggsmidlar omfattar eigedelar som er sette av til varig eige og bruk. Anleggsmidlar er vurderte til innkjøpskostnad. Varige driftsmidlar blir balanseførte og skrivne av over den økonomiske levetida deira. Avskrivingsperioden for fast eigedom som er kjøpt etter 2009, er dekomponert i ein del som gjeld råbygget, og ein del som gjeld faste tekniske installasjonar. Varige driftsmidlar blir nedskrivne til beløpet som kan attvinnast ved verdifall som er venta å ikkje vere forbigåande. Beløpet som kan attvinnast, er det høgste av netto salsverdi og verdi i bruk. Verdi i bruk er noverdi av framtidige kontantstraumar som er knytte til eigedelen. Nedskrivninga blir reversert når grunnlaget for nedskrivninga ikkje lenger er til stades.

## KLASSIFISERING OG VURDERING AV OMLØPSMIDLAR

Omløpsmidlar og kortsiktig gjeld omfattar normalt postar som forfell til betaling seinast eitt år etter balansedagen, og postar som gjeld varekrinsløpet. Omløpsmidlar blir vurderte til lågaste verdi av innkjøpskostnad og verkeleg verdi.

## FORDRINGAR

Kundefordringar og andre fordringar blir førte opp til pålydande verdi etter frådrag for avsetning til forventta tap. Avsetning til tap blir gjort på grunnlag av ei individuell vurdering av dei enkelte fordringane.

## Note 1 Lønskostnader og ytingar

Lønskostnader	2023	2022
Løningar	5 301 520	4 820 488
Arbeidsgjevaravgift	802 941	700 549
Pensjonskostnader	476 630	427 918
Andre ytingar	38 535	95 367
Sum	6 619 625	6 044 323

Selskapet har i 2023 sysselsett 10 årsverk.

## PENSJONSFORPLIKTINGAR

Selskapet er pliktig til å ha tenestepensjonsordning etter lov om obligatorisk tenestepensjon. Pensjonsordningane til selskapet tilfredsstiller krava i denne lova.

Det er ikkje gitt lån til dagleg leiar eller andre nærstående partar.



## Note 2 Anleggsmiddel

	FoU og andre immaterielle eigendeler	Tomter, bygninger og anna fast eigedom	Maskiner og anlegg	Driftsløsøre, inventar ol.	Sum
Innkjøpskostnad pr. 01.01.23	2 314 611	295 765 805	7 479 754	10 956 735	316 516 904
Tilgang kjøpte driftsmiddel		13 727 950	209 563	461 931	14 399 443
Innkjøpskostnad 31.12.23	2 314 611	309 493 755	7 689 316	11 418 665	330 916 347
Akkumulerte avskrivningar 31.12.23	1 757 358	74 186 455	7 140 915	10 246 033	93 330 761
Akkumulerte nedskrivningar 31.12.23		969 684	270 342		1 240 026
Av- og nedskrivningar pr. 31.12.23	1 757 358	75 156 139	7 411 257	10 246 033	94 570 787
Bokført verdi 31.12.23	557 253	234 337 616	278 059	1 172 632	236 345 560
Ordinære avskrivningar dette året	189 760	5 853 600	52 600	326 177	6 422 137
Økonomisk levetid	2-20 år	4-102 år	3-20 år	3-20 år	

## Note 3 Langsiktige verdipapirer

	Eigarandel/ stemmeandel	Balanseført verdi
Idrettssenteret AS*	100,0%	400 000
Visit Sognefjord	0,5%	10 000
Sognahallen AS	18,4%	2 450 000
Jøster Skisenter AS	5,8%	25 000
Framtidsfylket AS	2,8%	21 250
Sogndal Fjell og Fjordsportsenter AS	8,3%	10 000
Sum		2 916 250

### Dotterselskap:

\*Idrettssenteret AS, Forretningsadresse Sogndal.

Årets resultat 2023: kr.-875 426,-  
Eigenkapital 31.12.2023: 1 533 518,-



## Note 4 Skatt

Skattekostnad dette året	2023	2022
Resultatført skatt på ordinært resultat:		
Skatt som skal betalast	0	0
Endring i utsett skatt	1 228 191	1 252 028
Skattekostnad ordinært resultat	1 228 191	1 252 028
Skattepliktig inntekt:		
Resultat før skatt	5 582 688	5 689 322
Permanente skilnader	0	1 712
Endring i mellombelse skilnader	-2 153 448	-1 112 997
Bruk av underskott for framføring	-3 429 241	-4 578 037
Skattepliktig inntekt	0	0
Skatt i balansen som skal betalast:		
Skatt på resultatet dette året som skal betalast	0	0
Sum skatt i balansen som skal betalast	0	0

Skatteeffekten av mellombelse skilnader og underskott til framføring som har gjeve opphav til utsett skatt og utsette skattefordelar, spesifisert på typar av mellombelse skilnader

	2023	2022	Endring
Varige driftsmiddel	89 166 931	87 613 484	-1 553 448
Fordringar	-32 253	-32 253	0
Avsetningar mv	0	-600 000	-600 000
Sum	89 134 678	86 981 231	-2 153 448
Akkumulert underskott som kan framførast	-72 924 164	-76 353 405	-3 429 241
Grunnlag for utsett skatt	16 210 514	10 627 826	-5 582 688
Utsett skatt (22 %)	3 566 313	2 338 122	-1 228 191

## Note 5 Eigenkapital

	Aksjekapital	Anna eigenkapital	Sum eigenkapital
Per. 31.12.2022	34 850 000	13 974 079	48 824 079
Årets resultat		4 354 497	4 354 497
Per 31.12.2023	34 850 000	18 328 576	53 178 576



## Note 6 Fordringer og gjeld

	2023	2022
<b>Fordringer</b>		
Andre kortsiktige fordringar	583 317	3 062 177
Andre langsiktige fordringar	18 426 817	18 162 216
Sum	19 010 134	21 224 393
<b>Langsiktig gjeld</b>		
Gjeld til kredittinstitusjonar	207 009 497	196 276 411
Anna langsiktig gjeld	190 829	286 244
Sum	207 200 326	196 562 655
Gjeld sikra ved pant	207 009 497	196 276 411
<b>Pantsette eigedelar:</b>		
Driftsmidlar	235 788 307	227 621 241
Kundefordringar	6 785 297	710 261
Sum	242 573 604	228 331 502

Selskapet har stilt kausjonsansvar pr 31.12.2023 på kr. 250 000,-  
Långjevar har covenantskrav. Dette er knytta til at utlån til Sogndal Idrettslag Fotball ikkje skal auke utover bokført verdi 31.12.2016. I tillegg skal rentebærande gjeld dividert på EBITDA vera mindre enn 10. Det er også andre ikkje finansielle covenantskrav. Det er brudd med covenantskrav per 31.12.2023 men det er innhenta waiver frå banken knytta til disse forhold.  
Langsiktig gjeld som har forfall forfaller etter 5 år er kr. 150 309 497,-

## Note 7 Mellomvære med selskap i same konsern

	2023	2022
<b>Fordringer</b>		
Lån til føretak i same konsern*	9 760 132	13 073 067
Kortsiktig lån til føretak i same konsern	0	2 041 171
Kundefordringar innanfor konsern	6 058 559	1 162 633
Sum	15 818 691	16 276 871
Leverandørgjeld innanfor konsern	266 496	0

\*Lån blir renteberekna med 3,0%. Det er bokført kr. 385 834,- i renteinntekter på dette lånet i 2023 (2022: kr. 342 169,-)

## Note 8 Kundefordringar

	2023	2022
Kundefordringar til pålydande	6 817 550	742 514
Avsetning til tap	32 253	32 253
Balanseført verdi av kundefordringar 31.12	6 785 297	710 261



Endring i avsetning til tap	0	0
Realiserte tap	0	0
Sum resultatførte tap på krav	0	0

Kostnadsført tap er klassifisert som annen driftskostnad i rekneskapen.

#### Note 9 Bankinnskot

Midlar på skattetrekkkonto (bundne midlar) er kr 202 443.

#### Note 10 Aksjonærar

##### AKSJEKAPITALEN I FOSSHAUGANE AS PR. 31.12 ER SETT SAMAN AV:

	Antal	Pålydande	Bokført
Ordinære aksjar	3 485	10 000,0	34 850 000
Sum	3 485		34 850 000

##### EIGARSTRUKTUR

Dei største aksjonærane i % pr. 31.12 var:

	Ordinære	Eigarandel	Stemmedel
SOGNDAL IDRETTSKLAG FOTBALL	3 485	100,0	100,0

#### Note 11 Vidare drift

Resultatet for 2023 viser eit resultat på kr 4 354 497 etter skatt, mot kr 4 437 294 i 2022. Soliditeten og likviditeten er framleis god, og det er ikkje noko som indikerer at drifta ikkje kan halde fram. Styret vurderer at det framleis er føresetnader for vidare drift og legg det til grunn for arbeidet sitt.



# Deloitte.

Deloitte AS  
Gravensteinsgata 19  
Postboks 206  
NO-6852 Sogndal  
Norway

+47 57 67 65 70  
www.deloitte.no

Til generalforsamlinga i Fosshaugane AS

## MELDING FRÅ UAVHENGIG REVISOR

### Konklusjon

Vi har revidert årsrekneskapen for Fosshaugane AS som er samansett av balanse per 31. desember 2023, resultatrekneskap for regnskapsåret avslutta per denne datoen og notar til årsrekneskapen, medrekna eit samandrag av viktige rekneskapsprinsipp.

Etter vår meining

- oppfyller årsrekneskapen gjeldande lovkrav, og
- gjev årsrekneskapen eit rettvise bilette av selskapet si finansielle stilling per 31. desember 2023, og av resultatata for regnskapsåret avslutta per denne datoen, i samsvar med rekneskapslova sine reglar og god rekneskapskikk i Noreg.

### Grunnlag for konklusjonen

Vi har gjennomført revisjonen i samsvar med International Standards on Auditing (ISA-ane). Våre oppgåver og plikter etter desse standardane er beskrivne under overskrifta *Revisor sine oppgåver og plikter ved revisjon av årsrekneskapen*. Vi er uavhengige av selskapet i samsvar med krava i relevante lover og forskrifter i Noreg og International Code of Ethics for Professional Accountants (medrekna dei internasjonale sjølvstendestandardane) utferda av International Ethics Standards Board for Accountants (IESBA-reglane), og har oppfylt dei andre etiske pliktene våre i samsvar med desse krava. Innhenta revisjonsbevis er etter vår oppfatning tilstrekkeleg og formålstenleg som grunnlag for vår konklusjon.

### Leiinga sitt ansvar for årsrekneskapen

Styret og dagleg leiar (leiinga) er ansvarlege for å utarbeide årsrekneskapen og for at han gir eit rettvise bilette i samsvar med rekneskapslova sine reglar og god rekneskapskikk i Noreg. Leiinga er også ansvarleg for naudsynt intern kontroll for å kunne utarbeide ein årsrekneskap som ikkje inneheld vesentleg feilinformasjon, verken som følgje av misleg framferd eller feil som ikkje er tilsikta.

Ved utarbeidinga av årsrekneskapen må leiinga ta standpunkt til selskapet si evne til å halde fram med drifta og opplyse om tilhøve av betydning for dette. Føresetnaden om at drifta kan halde fram, skal leggast til grunn for årsrekneskapen så lenge det ikkje er sannsynleg at verksemda vil bli avvikla.

### Revisor sine oppgåver og plikter ved revisjon av årsrekneskapen

Vårt mål er å oppnå tryggande sikkerheit for at årsrekneskapen totalt sett ikkje inneheld vesentleg feilinformasjon, verken som følgje av misleg framferd eller feil som ikkje er tilsikta, og å gi ei revisjonsmelding som inneheld konklusjonen vår. Tryggande sikkerheit er ein høg grad av tryggleik, men ingen garanti for at ein revisjon utført i samsvar med ISA-ane, alltid vil avdekke vesentleg feilinformasjon som eksisterer. Feilinformasjon kan oppstå som følgje av misleg framferd eller feil som ikkje er tilsikta. Feilinformasjon er å anse som vesentleg dersom han, åleine eller samla, innanfor rimelege grenser kan forventast å påverke dei økonomiske avgjerslene som brukarane tar på grunnlag av årsrekneskapen.

Som del av ein revisjon i samsvar med ISA-ane, utøver vi profesjonelt skjønn og viser profesjonell skepsis gjennom heile revisjonen. I tillegg:

- identifiserer og anslår vi risikoen for vesentleg feilinformasjon i årsrekneskapen, enten det skuldast misleg framferd eller feil som ikkje er tilsikta. Vi utformar og gjennomfører revisjonshandlingar for å handtere slike risikoar, og hentar inn revisjonsbevis som er tilstrekkeleg og formålstenleg som grunnlag for konklusjonen

Deloitte AS and Deloitte Advokatfirma AS are the Norwegian affiliates of Deloitte NSE LLP, a member firm of Deloitte Touche Tohmatsu Limited ("DTTL"), its network of member firms, and their related entities. DTTL and each of its member firms are legally separate and independent entities. DTTL (also referred to as "Deloitte Global") does not provide services to clients. Please see [www.deloitte.no](http://www.deloitte.no) for a more detailed description of DTTL and its member firms.

Registrert i Foretaksregisteret  
Medlemmer av Den norske Revisorforening  
Organisasjonsnummer: 980 211 282

© Deloitte AS



## Deloitte.

side 2  
Melding frå uavhengig revisor  
Fosshaugane AS

vår. Risikoen for at vesentleg feilinformasjon som følgje av misleg framferd ikkje blir avdekket, er høgare enn for feilinformasjon som skuldast feil som ikkje er tilsikta, sidan misleg framferd kan innebere samarbeid, forfalsking, bevisste utelatingar, urette framstillingar, eller brøt på interne kontrollrutinar.

- opparbeider vi oss ei forståing av intern kontroll som er relevant for revisjonen, for å utforme revisjonshandlingar som er formålstenlege etter tilhøva, men ikkje for å gi uttrykk for ei meining om effektiviteten av selskapet sin interne kontroll.
- evaluerer vi om rekneskapsprinsippa som er brukte, er formålstenlege, og vurderer om rekneskapestimata og tilhøyrande noteopplysningar som er utarbeidde av leiinga, er rimelege.
- konkluderer vi på om leiinga si bruk av framleis drift-føresetnaden er formålstenleg og, basert på innhenta revisjonsbevis, om det er vesentleg uvisse knytt til hendingar eller tilhøve som kan skape tvil av betydning om selskapet si evne til å halde fram med drifta. Dersom vi konkluderer med at det eksisterer vesentleg uvisse, krevjes det at vi i revisjonsmeldinga gjer merksam på tilleggsopplysningane i årsrekneskapen, eller, dersom slike tilleggsopplysningar ikkje er tilstrekkelege, at vi modifiserer konklusjonen vår. Konklusjonane våre er basert på revisjonsbevis innhenta fram til datoen for revisjonsmeldinga. Etterfølgjande hendingar eller tilhøve kan likevel føre til at selskapet ikkje kan halde fram drifta.
- evaluerer vi den totale presentasjonen, strukturen og innhaldet i årsrekneskapen, og tilleggsopplysningane, og om årsrekneskapen representerer dei underliggjande transaksjonane og hendingane på ein måte som gir eit rettvisebilde.

Vi kommuniserer med styret mellom anna om det planlagde innhaldet i revisjonen, tidspunkt for revisjonsarbeidet, og eventuelle vesentlege funn i revisjonen, irekna vesentlege svakheiter i den interne kontrollen som vi avdekker gjennom revisjonen.

Sogndal, 14. mars 2024  
Deloitte AS


**Hallgeir A. Bruvik**  
statsautorisert revisor



## Melding frå uavhengig revisor 2023\_Fosshaugane AS

Name Date  
Bruvik, Hallgeir Andreas 2024-03-18

Identification

 bankID Bruvik, Hallgeir Andreas



This document contains electronic signatures using EU-compliant PAdES - PDF  
Advanced Electronic Signatures (Regulation (EU) No 910/2014 (eIDAS))