



ÅRSREGNSKAPET FOR REGNSKAPSÅRET 2022 - GENERELL INFORMASJON

Enheten

Organisasjonsnummer: 918 481 230
Organisasjonsform: Aksjeselskap
Foretaksnavn: GARBIN HOLDING AS
Forretningsadresse: Olaf Bryns vei 15
1349 RYKKINN

Regnskapsår

Årsregnskapets periode: 01.01.2022 - 31.12.2022

Konsern

Morselskap i konsern: Nei

Regnskapsregler

Regler for små foretak benyttet: Ja
Benyttet ved utarbeidelsen av årsregnskapet til selskapet: Regnskapslovens alminnelige regler

Årsregnskapet fastsatt av kompetent organ

Bekreftet av representant for selskapet: Shawn Kristoffer Dlugokinski Garbin
Dato for fastsettelse av årsregnskapet: 20.06.2023

Grunnlag for avgivelse

År 2022: Årsregnskapet er elektronisk innlevert
År 2021: Tall er hentet fra elektronisk innlevert årsregnskap fra 2022

Det er ikke krav til at årsregnskapet m.v. som sendes til Regnskapsregisteret er undertegnet. Kontrollen på at dette er utført ligger hos revisor/enhetens øverste organ. Sikkerheten ivaretas ved at innsender har rolle/rettighet for innsending av årsregnskapet via Altinn, og ved at det bekreftes at årsregnskapet er fastsatt av kompetent organ.

Brønnøysundregistrene, 05.07.2024



Resultatregnskap

Beløp i: NOK	Note	2022	2021
RESULTATREGNSKAP			
Kostnader			
Annen driftskostnad		21 751	17 962
Sum kostnader		21 751	17 962
Driftsresultat		-21 751	-17 962
Finansinntekter og finanskostnader			
Annen renteinntekt		29 308	44 400
Gevinst salg aksjer		4 565	
Sum finansinntekter		33 872	44 400
Annen rentekostnad		1	
Tap salg aksjer		31 335	
Sum finanskostnader		31 336	
Netto finans		2 536	44 400
Ordinært resultat før skattekostnad		-19 215	26 438
Skattekostnad på resultat	6	1 663	5 817
Ordinært resultat etter skattekostnad		-20 878	20 621
Årsresultat		-20 878	20 621
Årsresultat etter minoritetsinteresser		-20 878	20 621
Totalresultat		-20 878	20 621
Overføringer og disponeringer			
Ordinært utbytte		1 790 000	230 000
Overført fra annen egenkapital		-1 810 878	-209 379
Sum overføringer og disponeringer		-20 878	20 621



Balanse

Beløp i: NOK	Note	2022	2021
BALANSE - EIENDELER			
Anleggsmidler			
Immaterielle eiendeler			
Finansielle anleggsmidler			
Investeringer i tilknyttet selskap	5	1 014 545	438 545
Sum finansielle anleggsmidler		1 014 545	438 545
Sum anleggsmidler		1 014 545	438 545
Omløpsmidler			
Varer			
Fordringer			
Andre kortsiktige fordringer		88 048	85 860
Fordring tilknyttet selskap	5	5 039 236	5 336 119
Sum fordringer		5 127 283	5 421 979
Investeringer			
Markedsbaserte aksjer	4	80 000	250 000
Sum investeringer		80 000	250 000
Bankinnskudd, kontanter og lignende			
Bankinnskudd, kontanter o.l.		32 851	28 773
Sum bankinnskudd, kontanter og lignende		32 851	28 773
Sum omløpsmidler		5 240 134	5 700 752
SUM EIENDELER		6 254 679	6 139 297
BALANSE - EGENKAPITAL OG GJELD			
Egenkapital			
Innskutt egenkapital			
Aksjekapital	3	30 000	30 000



Balanse

Beløp i: NOK	Note	2022	2021
Sum innskutt egenkapital		30 000	30 000
Opptjent egenkapital			
Annen egenkapital		4 089 228	5 900 106
Sum opptjent egenkapital		4 089 228	5 900 106
Sum egenkapital	7	4 119 228	5 930 106
Sum langsiktig gjeld		0	0
Kortsiktig gjeld			
Leverandørgjeld		8 788	3 375
Betalbar skatt	6	1 663	5 816
Utbytte		1 600 000	200 000
Gjeld tilknyttet selskap	5		
Annen kortsiktig gjeld		525 000	
Sum kortsiktig gjeld		2 135 451	209 191
Sum gjeld		2 135 451	209 191
SUM EGENKAPITAL OG GJELD		6 254 679	6 139 297



Brønnøysundregistrene

ÅRSREGNSKAP FOR REGNSKAPSÅRET 2022 - GENERELL INFORMASJON

Journalnummer: 2023 511729

Enheten

Organisasjonsnummer: 918 481 230
Organisasjonsform: Aksjeselskap
Foretaksnavn: GARBIN HOLDING AS
Forretningsadresse: Olaf Bryns vei 15
1349 RYKKINN

Regnskapsår

Årsregnskapets periode: 01.01.2022 - 31.12.2022

Konsern

Morselskap i konsern: Nei

Regnskapsregler

Regler for små foretak benyttet: Ja
Benyttet ved utarbeidelsen av
årsregnskapet til selskapet: Regnskapslovens alminnelige regler

Årsregnskapet fastsatt av kompetent organ

Bekreftet av representant for selskapet: Shawn Kristoffer Dlugokinski Garbin
Dato for fastsettelse av årsregnskapet: 20.06.2023

Revisjon

Selskapet har besluttet at årsregnskapet
ikke skal revideres: Ja
Årsregnskapet er utarbeidet av ekstern
autorisert regnskapsfører: Ja
Ekstern autorisert regnskapsfører har i
løpet av regnskapsåret bistått ved den
løpende regnskapsføringen eller utført
andre tjenester for selskapet enn å
utarbeide årsregnskapet: Ja

Grunnlag for avgivelse

År 2022: Årsregnskap er elektronisk innlevert.
År 2021: Tall er hentet fra elektronisk innlevert årsregnskap fra 2022.

Det er ikke krav til at årsregnskapet m.v. som sendes til Regnskapsregisteret er undertegnet. Kontrollen på at dette er utført ligger hos revisor/enhetens øverste organ. Sikkerheten ivaretas ved at innsender har rolle/rettighet for innsending av årsregnskapet via Altinn, og ved at det bekreftes at årsregnskapet er fastsatt av kompetent organ.

Brønnøysundregistrene, 24.06.2023

Brønnøysundregistrene
Postadresse: Postboks 900, 8910 Brønnøysund
Telefon: 75 00 75 00
E-post: firmapost@brreg.no Internett: www.brreg.no
Organisasjonsnummer: 974 760 673



Organisasjonsnr: 918 481 230
GARBIN HOLDING AS

RESULTATREGNSKAP

Beløp i: NOK	Note	2022	2021
RESULTATREGNSKAP			
Kostnader			
Annen driftskostnad		21 751	17 962
Sum kostnader		21 751	17 962
Driftsresultat		-21 751	-17 962
Finansinntekter og finanskostnader			
Annen renteinntekt		29 308	44 400
Gevinst salg aksjer		4 565	
Sum finansinntekter		33 872	44 400
Annen rentekostnad		1	
Tap salg aksjer		31 335	
Sum finanskostnader		31 336	
Netto finans		2 536	44 400
Ordinært resultat før skattekostnad		-19 215	26 438
Skattekostnad på resultat	6	1 663	5 817
Ordinært resultat etter skattekostnad		-20 878	20 621
Årsresultat		-20 878	20 621
Årsresultat etter minoritetsinteresser		-20 878	20 621
Totalresultat		-20 878	20 621
Overføringer og disponeringer			
Ordinært utbytte		1 790 000	230 000
Overført fra annen egenkapital		-1 810 878	-209 379
Sum overføringer og disponeringer		-20 878	20 621



Organisasjonsnr: 918 481 230
GARBIN HOLDING AS

BALANSE

Beløp i: NOK **Note** **2022** **2021**

BALANSE - EIENDELER

Anleggsmidler

Immaterielle eiendeler

Finansielle anleggsmidler

Investeringer i tilknyttet selskap	5	1 014 545	438 545
Sum finansielle anleggsmidler		1 014 545	438 545

Sum anleggsmidler

1 014 545 438 545

Omløpsmidler

Varer

Fordringer

Andre kortsiktige fordringer		88 048	85 860
Fordring tilknyttet selskap	5	5 039 236	5 336 119
Sum fordringer		5 127 283	5 421 979

Investeringer

Markedsbaserte aksjer	4	80 000	250 000
Sum investeringer		80 000	250 000

Bankinnskudd, kontanter og lignende

Bankinnskudd, kontanter o. l.		32 851	28 773
Sum bankinnskudd, kontanter og lignende		32 851	28 773

Sum omløpsmidler

5 240 134 5 700 752

SUM EIENDELER

6 254 679 6 139 297

BALANSE - EGENKAPITAL OG GJELD

Egenkapital

Innskutt egenkapital

Aksjekapital	3	30 000	30 000
Sum innskutt egenkapital		30 000	30 000

Opptjent egenkapital

Annen egenkapital		4 089 228	5 900 106
Sum opptjent egenkapital		4 089 228	5 900 106



Sum egenkapital	7	4 119 228	5 930 106
Sum langsiktig gjeld		0	0
Kortsiktig gjeld			
Leverandørgjeld		8 788	3 375
Betalbar skatt	6	1 663	5 816
Utbytte		1 600 000	200 000
Gjeld tilknyttet selskap	5		
Annen kortsiktig gjeld		525 000	
Sum kortsiktig gjeld		2 135 451	209 191
Sum gjeld		2 135 451	209 191
SUM EGENKAPITAL OG GJELD		6 254 679	6 139 297



Organisasjonsnr: 918 481 230
GARBIN HOLDING AS

NOTEOPPLYSNINGER - SELSKAP - alle poster oppgitt i hele tall

Note
2

Antall årsverk i regnskapsåret
0.00

Sum Beløp

Balanseført verdi 31.12. Varige driftsmidler Immaterielle eiend.

Konsernregnskap

Morselskapet sitt navn

Forretningskontor for morselskapet

Begrunnelse for at datterselskap er utelatt fra konsolideringen

Samlet beløp - tilknyttet selskap Årets Fjorårets


Samlet beløp - foretak i samme konsern Årets Fjorårets

Samlet beløp - foretak i samme konsern Årets Fjorårets

Samlet beløp - felles kontrollert virksomhet Årets Fjorårets

Pantstillelse Beløp


Beholdning av egne aksjer Antall Pålydende Andel av aksjek.



Årsregnskap

2022


Garbin Holding AS



RESULTATREGNSKAP

GARBIN HOLDING AS


DRIFTSINNEKTER OG DRIFTSKOSTNADER	Note	2022	2021
Annen driftskostnad		21 751	17 962
Sum driftskostnader		21 751	17 962
Driftsresultat		-21 751	-17 962
FINANSINNEKTER OG FINANSKOSTNADER			
Annen renteinntekt		29 308	44 400
Gevinst salg aksjer		4 565	0
Annen rentekostnad		1	0
Tap salg aksjer		31 335	0
Resultat av finansposter		2 536	44 400
Resultat før skattekostnad		-19 215	26 438
Skattekostnad på resultat	6	1 663	5 817
Resultat		-20 878	20 621
Årsresultat		-20 878	20 621
OVERFØRINGER			
Tilleggsutbytte		1 790 000	230 000
Overført fra annen egenkapital		1 810 878	209 379
Sum overføringer		-20 878	20 621



BALANSE

GARBIN HOLDING AS

EIENDELER	Note	2022	2021
ANLEGGSMIDLER			
FINANSIELLE ANLEGGSMIDLER			
Investeringer i tilknyttet selskap	5	1 014 545	438 545
Sum finansielle anleggsmidler		1 014 545	438 545
Sum anleggsmidler		1 014 545	438 545
OMLØPSMIDLER			
FORDRINGER			
Andre kortsiktige fordringer		88 048	85 860
Fordring tilknyttet selskap	5	5 039 236	5 336 119
Sum fordringer		5 127 283	5 421 979
INVESTERINGER			
Markedsbaserte verdipapirer	4	80 000	250 000
Sum investeringer		80 000	250 000
Bankinnskudd, kontanter o.l.		32 851	28 773
Sum omløpsmidler		5 240 134	5 700 752
Sum eiendeler		6 254 679	6 139 297



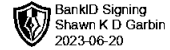
BALANSE

GARBIN HOLDING AS

EGENKAPITAL OG GJELD	Note	2022	2021
EGENKAPITAL			
INNSKUTT EGENKAPITAL			
Aksjekapital	3	30 000	30 000
Sum innskutt egenkapital		30 000	30 000
OPPTJENT EGENKAPITAL			
Annen egenkapital		4 089 228	5 900 106
Sum opptjent egenkapital		4 089 228	5 900 106
Sum egenkapital	7	4 119 228	5 930 106
GJELD			
KORTSIKTIG GJELD			
Leverandørgjeld		8 788	3 375
Betalbar skatt	6	1 663	5 816
Utbytte		1 600 000	200 000
Annen kortsiktig gjeld		525 000	0
Sum kortsiktig gjeld		2 135 451	209 191
Sum gjeld		2 135 451	209 191
Sum egenkapital og gjeld		6 254 679	6 139 297

Rykkinn, den 20.06.2023
Styret i Garbin Holding AS

Shawn Kristoffer Dlugokinski Garbin
styrets leder



Garbin Holding AS Noter til årsregnskap 2022

Note 1 - Regnskapsprinsipper

Årsregnskapet er satt opp i samsvar med regnskapsloven og NRS 8 – God regnskapsskikk for små foretak.

Inntekter (finans)

Gevinst og tap ved salg av aksjer er forskjellen mellom salgssummen og den bokførte verdien. Utbytte inntektsføres i det regnskapsåret generalforsamlingen vedtar utdelingen.

Klassifisering og vurdering av omløpsmidler

Omløpsmidler og kortsiktig gjeld omfatter normalt poster som forfaller til betaling innen ett år etter balansedagen. Omløpsmidler vurderes til laveste verdi av anskaffelseskost og virkelig verdi.

Fordringer

Kundefordringer og andre fordringer oppføres til pålydende etter fradrag for avsetning til forventet tap. Avsetning til tap gjøres på grunnlag av en individuell vurdering av de enkelte fordringene.

Skatt

Skattekostnaden i resultatregnskapet omfatter både periodens betalbare skatt og endring i utsatt skatt. Utsatt skatt er beregnet med 22 % på grunnlag av de midlertidige forskjeller som eksisterer mellom regnskapsmessige og skattemessige verdier, samt ligningsmessig underskudd til fremføring ved utgangen av regnskapsåret. Skatteøkende og skattereduserende midlertidige forskjeller som reverserer eller kan reverseres i samme periode er utlignet og nettoført.

Note 2 - Ansatte, godtgjørelse mv

Selskapet har ikke ansatte og det er ikke utbetalt godtgjørelse til styret. Selskapet har vedtatt at årsregnskapet ikke skal revideres.

Note 3 – Antall aksjer, aksjeeiere mv.

Selskapets aksjekapital består av 50 aksjer a kr. 600.- til sammen kr. 30.000.-.

Aksjonærer	antall aksjer	%
Shawn Garbin	50	100,00 %
Sum	50	100,00 %

styrets leder

Note 4 – Markedsbaserte finansielle omløpsmidler

Markedsbaserte finansielle omløpsmidler er vurdert til laveste av anskaffelseskost og virkelig verdi.



Note 5 – Investeringer i tilknyttet selskap

Oversikt over tilknyttet selskap:

Navn	Forr.kontor	Eierandel og stemmeandel	Årsresultat 2022	Egenkapital 2022	Kostpris	Bokført verdi
Asker og Bærum Steinimport AS	Bærum	45,00 %	6 181 178	23 754 133	13 500	13 500
SK Eiendomsinvest AS	Bærum	50,00 %	-104 580	231 785	1 001 045	1 001 045
SUM					1 014 545	1 014 545

Aksjene er vurdert som langsiktige og til kostpris.

Gjeld og fordringer med tilknyttet selskap:

Selskap	2022 Fordring	2022 Gjeld	2021 Fordring	2020 Gjeld
Asker og Bærum Steinimport AS	0	0	1 626 369	0
SK Eiendomsinvest AS	5 039 236	0	0	0
Økri Eiendom AS	0	0	3 709 751	0
SUM	5 039 236	0	5 336 119	0

Note 6 - Skattekostnad

Midlertidige forskjeller	31.12.2021	31.12.2021	Endring
Fusjonsfordring	0	0	0
Fremførbart underskudd	0	0	0
Netto grunnlag	0	0	0
Utsatt skatt/Utsatt skattefordel	0	0	0
	22 %	22 %	

Regnskapsmessig resultat før skatter	-19 215
Permanente forskjeller	26 771
Endring midlertidige forskjeller	0
Skattemessig resultat før underskudd	7 557
Fremførbart underskudd	0
Skattbart resultat	7 557

Skattekostnad	
Betalbar skatt, 22 % av skattbart resultat	1 663
Skatt tidligere år	0
Endring utsatt/utsatt skattefordel	0
Sum skatter	1 663

Regnskapsmessig resultat etter skatt	-20 877
---	----------------

Det var ingen midlertidige forskjeller pr. 31.12.2022.

Note 7 - Egenkapital

	Aksje kapital	Annen egenkapital	Sum
Egenkapital 1. januar	30 000	5 900 106	5 930 106
Før årets kapitalbevegelse	30 000	5 900 106	5 930 106
Tilleggsutbytter vedtatt.2022		-190 000	-190 000
Tilleggsutbytter vedtatt.2023		-1 600 000	-1 600 000
Årets resultat		-20 878	-20 878
Pr. 31. desember	30 000	4 089 228	4 119 228