



ÅRSREGNSKAPET FOR REGNSKAPSÅRET 2018 - GENERELL INFORMASJON

Enheten

Organisasjonsnummer: 997 670 531
Organisasjonsform: Aksjeselskap
Foretaksnavn: KOLOS INSPECTION AS
Forretningsadresse: Skvadronvegen 29
4050 SOLA

Regnskapsår

Årsregnskapets periode: 01.01.2018 - 31.12.2018

Konsern

Morselskap i konsern: Nei

Regnskapsregler

Regler for små foretak benyttet: Ja
Benyttet ved utarbeidelsen av årsregnskapet til selskapet: Regnskapslovens alminnelige regler

Årsregnskapet fastsatt av kompetent organ

Bekreftet av representant for selskapet: Thomas Gisle Fosse
Dato for fastsettelse av årsregnskapet: 22.03.2019

Grunnlag for avgivelse

År 2018: Årsregnskapet er elektronisk innlevert
År 2017: Tall er hentet fra elektronisk innlevert årsregnskap fra 2018

Det er ikke krav til at årsregnskapet m.v. som sendes til Regnskapsregisteret er undertegnet. Kontrollen på at dette er utført ligger hos revisor/enhetens øverste organ. Sikkerheten ivaretas ved at innsender har rolle/rettighet for innsending av årsregnskapet via Altinn, og ved at det bekreftes at årsregnskapet er fastsatt av kompetent organ.

Brønnøysundregistrene, 16.08.2020



Resultatregnskap

Beløp i: NOK	Note	2018	2017
RESULTATREGNSKAP			
Inntekter			
Salgsinntekt		50 793 058	52 707 541
Annen driftsinntekt		250 000	388 785
Sum inntekter		51 043 058	53 096 326
Kostnader			
Varekostnad		15 288 865	12 439 162
Lønnskostnad	3	26 651 554	34 143 368
Avskrivning på varige driftsmidler og immaterielle eiendeler	4	591 398	426 387
Annen driftskostnad	3	12 757 894	13 333 186
Sum kostnader		55 289 712	60 342 104
Driftsresultat		-4 246 654	-7 245 777
Finansinntekter og finanskostnader			
Annen renteinntekt		7 576	7 389
Sum finansinntekter		7 576	7 389
Rentekostnad til foretak i samme konsern			1 151 431
Annen rentekostnad		1 337 002	104 225
Sum finanskostnader		1 337 002	1 255 656
Netto finans		-1 329 427	-1 248 267
Ordinært resultat før skattekostnad		-5 576 081	-8 494 045
Skattekostnad på ordinært resultat	9		99 856
Ordinært resultat etter skattekostnad		-5 576 081	-8 593 901
Årsresultat		-5 576 081	-8 593 901
Årsresultat etter minoritetsinteresser		-5 576 081	-8 593 901
Totalresultat		-5 576 081	-8 593 901
Overføringer og disponeringer			



Resultatregnskap

Beløp i: NOK	Note	2018	2017
Udekket tap		-5 509 975	-8 593 901
Overføringer til/fra annen egenkapital		-66 106	
Sum overføringer og disponeringer		-5 576 081	-8 593 901



Balanse

Beløp i: NOK	Note	2018	2017
BALANSE - EIENDELER			
Anleggsmidler			
Immaterielle eiendeler			
Forskning og utvikling	4	569 580	855 539
Utsatt skattefordel	9		
Sum immaterielle eiendeler		569 580	855 539
Varige driftsmidler			
Driftsløsøre, inventar, verktøy, kontormaskiner og lignende		824 748	945 996
Sum varige driftsmidler	4	824 748	945 996
Sum anleggsmidler		1 394 328	1 801 535
Omløpsmidler			
Varer			
Sum varer	6	276 211	42 796
Fordringer			
Kundefordringer	5, 6	7 628 798	10 426 638
Andre fordringer	5	2 208 373	2 367 070
Sum fordringer		9 837 171	12 793 709
Bankinnskudd, kontanter og lignende			
Bankinnskudd, kontanter og lignende	7	367 862	2 546 781
Sum bankinnskudd, kontanter og lignende		367 862	2 546 781
Sum omløpsmidler		10 481 243	15 383 286
SUM EIENDELER		11 875 571	17 184 822
BALANSE - EGENKAPITAL OG GJELD			
Egenkapital			
Innskutt egenkapital			
Selskapskapital	2	252 054	252 054



Balanse

Beløp i: NOK	Note	2018	2017
Beholdning av egne aksjer	2		
Sum innskutt egenkapital		252 054	252 054
Opptjent egenkapital			
Annen egenkapital			66 106
Udekket tap		5 509 975	
Sum opptjent egenkapital		-5 509 975	66 106
Sum egenkapital	8	-5 257 921	318 160
Gjeld			
Langsiktig gjeld			
Utsatt skatt	9		
Annen langsiktig gjeld			
Konvertible lån	6		
Obligasjonslån	6		
Gjeld til kredittinstitusjoner	6	97 641	183 811
Øvrig langsiktig gjeld	5	3 362 715	3 200 000
Sum annen langsiktig gjeld		3 460 356	3 383 811
Sum langsiktig gjeld		3 460 356	3 383 811
Kortsiktig gjeld			
Gjeld til kredittinstitusjoner	6	7 329 910	2 131
Leverandørgjeld	5	3 861 850	7 213 784
Betalbar skatt	9		
Skyldige offentlige avgifter		1 078 648	2 580 807
Annen kortsiktig gjeld		1 402 727	3 686 128
Sum kortsiktig gjeld		13 673 135	13 482 851
Sum gjeld		17 133 491	16 866 661
SUM EGENKAPITAL OG GJELD		11 875 571	17 184 822



Resultatregnskap
Kolos Inspection AS

Driftsinntekter og driftskostnader	Note	2018	2017
Salgsinntekt		50 793 058	52 707 541
Annen driftsinntekt		250 000	388 785
Sum driftsinntekter		51 043 058	53 096 326
Varekostnad		15 288 865	12 439 162
Lønnskostnad	3	26 651 554	34 143 368
Avskrivning av driftsmidler og immaterielle eiendeler	4	591 398	426 387
Annen driftskostnad	3	12 757 894	13 333 186
Sum driftskostnader		55 289 712	60 342 104
Driftsresultat		-4 246 654	-7 245 777
Finansinntekter og finanskostnader			
Annen renteinntekt		7 576	7 389
Rentekostnad til foretak i samme konsern		0	1 151 431
Annen rentekostnad		1 337 002	104 225
Resultat av finansposter		-1 329 427	-1 248 267
Ordinært resultat før skattekostnad		-5 576 081	-8 494 045
Skattekostnad på ordinært resultat	9	0	99 856
Årsresultat		-5 576 081	-8 593 901
Overføringer			
Overført til udekket tap		5 509 975	8 593 901
Overført fra annen egenkapital		66 106	0
Sum overføringer		-5 576 081	-8 593 901



Balanse
Koloss Inspection AS

Eiendeler	Note	2018	2017
Forskning og utvikling	4	569 580	855 539
Sum immaterielle eiendeler		569 580	855 539
Driftsløsøre, inventar o.a. utstyr		824 748	945 996
Sum varige driftsmidler	4	824 748	945 996
Sum anleggsmidler		1 394 328	1 801 535
Omløpsmidler			
Lager av varer og annen beholdning	6	276 211	42 796
Kundefordringer	5, 6	7 628 798	10 426 638
Andre kortsiktige fordringer	5	2 208 373	2 367 070
Sum fordringer		9 837 171	12 793 709
Bankinnskudd, kontanter o.l.	7	367 862	2 546 781
Sum omløpsmidler		10 481 243	15 383 286
Sum eiendeler		11 875 571	17 184 822




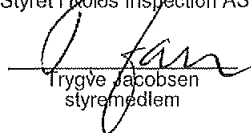
Balanse

Kolos Inspection AS

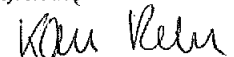
Egenkapital og gjeld	Note	2018	2017
Aksjekapital	2	252 054	252 054
Sum innskutt egenkapital		252 054	252 054
Annen egenkapital		0	66 106
Udekket tap		-5 509 975	0
Sum opptjent egenkapital		-5 509 975	66 106
Sum egenkapital	8	-5 257 921	318 160
Gjeld til kredittinstitusjoner	6	97 641	183 811
Øvrig langsiktig gjeld	5	3 362 715	3 200 000
Sum annen langsiktig gjeld		3 460 356	3 383 811
Gjeld til kredittinstitusjoner	6	7 329 910	2 131
Leverandørgjeld	5	3 861 850	7 213 784
Skyldig offentlige avgifter		1 078 648	2 580 807
Annen kortsiktig gjeld		1 402 727	3 686 128
Sum kortsiktig gjeld		13 673 135	13 482 851
Sum gjeld		17 133 491	16 866 661
Sum egenkapital og gjeld		11 875 571	17 184 822

Sola, 15.03.2019
Styret i Kolos Inspection AS


Kirsti Tønnessen
styreleder


Trygve Jacobsen
styremedlem


Gaute Jørpeland
styremedlem


Kåre Reke
styremedlem


Lef Roar Larsen
daglig leder



Noter 2018

Kolos Inspection AS

Note 1 Regnskapsprinsipper

Årsregnskapet er satt opp i samsvar med regnskapsloven og NRS 8 - God regnskapsskikk for små foretak.

Driftsinntekter

Inntektsføring ved salg av varer skjer på leveringstidspunktet. Tjenester inntektsføres etter hvert som de leveres.

Skatt

Skattekostnaden i resultatregnskapet omfatter både periodens betalbare skatt og endring i utsatt skatt. Utsatt skatt er beregnet med 22 % på grunnlag av de midlertidige forskjeller som eksisterer mellom regnskapsmessige og skattemessige verdier, samt ligningsmessig underskudd til fremføring ved utgangen av regnskapsåret. Skatteøkende og skattereduserende midlertidige forskjeller som reverserer eller kan reverseres i samme periode er utlignet og nettoført.

Klassifisering og vurdering av anleggsmidler

Anleggsmidler omfatter eiendeler bestemt til varig eie og bruk. Anleggsmidler er vurdert til anskaffelseskost. Varige driftsmidler balanseføres og avskrives over driftsmidlets økonomiske levetid. Avskrivningsperioden for fast eiendom anskaffet etter 2009 er dekomponert i en del som gjelder råbygget og en del som gjelder faste tekniske installasjoner. Varige driftsmidler nedskrives til gjenvinnbart beløp ved verdifall som forventes ikke å være forbigående. Gjenvinnbart beløp er det høyeste av netto salgsværdi og verdi i bruk. Verdi i bruk er nåverdi av fremtidige kontantstrømmer knyttet til eiendelen. Nedskrivningen reverseres når grunnlaget for nedskrivningen ikke lenger er til stede.

Klassifisering og vurdering av omløpsmidler

Omløpsmidler og kortsiktig gjeld omfatter normalt poster som forfaller til betaling innen ett år etter balansedagen, samt poster som knytter seg til varekretsløpet. Omløpsmidler vurderes til laveste verdi av anskaffelseskost og virkelig verdi.

Varer

Varer er vurdert til det laveste av anskaffelseskost og netto salgsværdi.

Fordringer

Kundefordringer og andre fordringer oppføres til pålydende etter fradrag for avsetning til forventet tap. Avsetning til tap gjøres på grunnlag av en individuell vurdering av de enkelte fordringene.

Note 2 Aksjonærer

Aksjekapitalen i Kolos Inspection AS pr. 31.12 består av:

	Antall	Pålydende	Bokført
Ordinære aksjer	1 254	201,00	252 054
Sum	1 254		252 054

Eierstruktur

De største aksjonærene i % pr. 31.12 var:

	Ordinære	Eierandel	Stemmeandel
Kolos Group AS	1 254	100,0	100,0
Totalt antall aksjer	1 254	100,0	100,0



Noter 2018

Kolos Inspection AS

Note 3 Lønnskostnader, antall ansatte, godtgjørelser, lån til ansatte m.m.

Lønnskostnader	2018	2017
Lønninger	21 609 216	28 656 875
Arbeidsgiveravgift	3 131 775	4 371 458
Pensjonskostnader	1 113 341	851 869
Andre ytelser	797 222	263 166
Sum	26 651 554	34 143 368

Gjennomsnittlig antall årsverk 33,5 41

Ytelser til ledende personer	Daglig leder	Styre
Lønn	966 373	
Annen godtgjørelse	117 929	

Pensjonsforpliktelser

Selskapet er pliktig til å ha tjenstepensjonsordning etter lov om obligatorisk tjenstepensjon. Selskapets pensjonsordninger tilfredsstiller kravene i denne lov.

Revisor

Kostnadsført revisjonshonorar for 2018 utgjør kroner 56 000,-. I tillegg kommer honorar for andre tjenester med kroner 21 380,-. Alle beløp er eksklusive merverdiavgift.

Note 4 Anleggsmidler

Type anleggsmiddel	Forskning og Utvikling	Driftsløsøre	Totalt
Anskaffelseskost 01.01	865 424	3 292 640	4 158 064
Tilgang i året	0	184 190	184 190
Avgang i året			0
Anskaffelseskost 31.12	865 424	3 476 830	4 342 254
Akkumulert nedskrivning 31.12			0
Akkumulert avskrivning 31.12	-295 844	-2 652 082	-2 947 926
Balanseført verdi 31.12	569 580	824 748	1 394 328
Årets avskrivning varige driftsmidler	285 960	305 438	591 398



Noter 2018

Kolos Inspection AS

Note 5 Mellomværende med konsernselskaper

	2018	2017
Fordringer		
Kundefordringer	28 969	252 951
Kortsiktig fordring	1 731 952	1 901 952
Kortsiktig gjeld		
Leverandørgjeld	-2 210 924	-3 449 296
Langsiktig gjeld		
Lån fra Kolos Group AS	-3 362 715	0

Transaksjoner mellom selskaper i konsernet er gjennomført i henhold til forretningsmessige vilkår.

Note 6 Fordringer, gjeld og pantstillelser (garantier)

	2018	2017
Fordringer med forfall > 1 år	0	
Gjeld til kredittinstitusjoner	-7 427 551	-185 942
Gjeld som forfaller mer enn 5 år etter regnskapsårets slutt	0	0
Gjeld sikret ved pant	7 427 551	185 942
Balansført verdi av pantsatte eiendeler:		
Varelager	276 211	42 796
Kundefordringer	7 628 798	10 426 638

Selskapets likviditet er organisert i en konsernkontoordning. Dette innebærer at selskapets bankforbindelse har krysspant i alle konsernselskapene til sikkerhet for lån og konsernkonto. Hvert selskap er solidarisk ansvarlig for konsernets gjeld mot bankforbindelsen

Note 7 Bundne midler

	2018	2017
I posten inngår bundne bankinnskudd med kroner	187 743	1 182 226

Note 8 Egenkapital

	Aksjekapital	Annen egenkapital	Sum
Egenkapital pr 01.01	252 054	66 106	318 160
Årets resultat		-5 576 081	-5 576 081
Avsatt utbytte		0	0
Sum	252 054	-5 509 975	-5 257 921



Noter 2018

Kolos Inspection AS

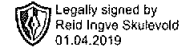
Note 9 Skatt

Årets skattekostnad	2018	2017
Resultatført skatt på ordinært resultat:		
Betalbar skatt	0	0
Endring i utsatt skattefordel	0	99 856
Skattekostnad ordinært resultat	0	99 856
Skattepliktig inntekt:		
Ordinært resultat før skatt	-5 576 081	-8 494 045
Permanente forskjeller	15 363	32 024
Endring i midlertidige forskjeller	-441 920	-262 423
Skattepliktig inntekt	-6 002 638	-8 724 444
Betalbar skatt i balansen:		
Betalbar skatt på årets resultat	0	0
Sum betalbar skatt i balansen	0	0

Skatteeffekten av midlertidige forskjeller og underskudd til fremføring som har gitt opphav til utsatt skatt og utsatte skattefordeler, spesifisert på typer av midlertidige forskjeller:

	2018	2017	Endring
Varige driftsmidler	-838 701	-1 238 065	-399 364
Varebeholdning	0	0	1
Fordringer	-43 763	-86 319	-42 557
Sum	-882 464	-1 324 384	-441 920
Akkumulert fremførbart underskudd	-23 528 848	-17 526 210	6 002 638
Inngår ikke i beregningen av utsatt skatt	24 411 313	18 850 594	-5 560 718
Grunnlag for beregning av utsatt skatt	0	0	0
Utsatt skattefordel (22 % / 23 %)	0	0	0

I henhold til God regnskapsskikk for små foretak balanseføres ikke utsatt skattefordel.



Til generalforsamlingen i Kolos Inspection AS
UAVHENGIG REVISORS BERETNING

Uttalelse om revisjonen av årsregnskapet

Konklusjon

Vi har revidert selskapet Kolos Inspection AS' årsregnskap som viser et underskudd på kr -5 576 081. Årsregnskapet består av balanse per 31. desember 2018, resultatregnskap for regnskapsåret avsluttet per denne datoen og noter til årsregnskapet, herunder et sammendrag av viktige regnskapsprinsipper.

Etter vår mening er det medfølgende årsregnskapet avgitt i samsvar med lov og forskrifter og gir et rettviseende bilde av selskapets finansielle stilling per 31. desember 2018, og av dets resultater for regnskapsåret avsluttet per denne datoen i samsvar med regnskapslovens regler og god regnskapsskikk i Norge.

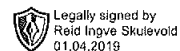
Grunnlag for konklusjonen

Vi har gjennomført revisjonen i samsvar med lov, forskrift og god revisjonsskikk i Norge, herunder de internasjonale revisjonsstandardene (ISA-ene). Våre oppgaver og plikter i henhold til disse standardene er beskrevet i *Revisors oppgaver og plikter ved revisjon av årsregnskapet*. Vi er uavhengige av selskapet slik det kreves i lov og forskrift, og har overholdt våre øvrige etiske forpliktelser i samsvar med disse kravene. Etter vår oppfatning er innhentet revisjonsbevis tilstrekkelig og hensiktsmessig som grunnlag for vår konklusjon.

Styret og daglig leders ansvar for årsregnskapet

Styret og daglig leder (ledelsen) er ansvarlig for å utarbeide årsregnskapet i samsvar med lov og forskrifter, herunder for at det gir et rettviseende bilde i samsvar med regnskapslovens regler og god regnskapsskikk i Norge. Ledelsen er også ansvarlig for slik intern kontroll som den finner nødvendig for å kunne utarbeide et årsregnskap som ikke inneholder vesentlig feilinformasjon, verken som følge av misligheter eller utilsiktede feil.

Ved utarbeidelsen av årsregnskapet må ledelsen ta standpunkt til selskapets evne til fortsatt drift og opplyse om forhold av betydning for fortsatt drift. Forutsetningen om fortsatt drift skal legges til grunn for årsregnskapet så lenge det ikke er sannsynlig at virksomheten vil bli avvirket.



Revisors oppgaver og plikter ved revisjonen av årsregnskapet

Vårt mål er å oppnå betryggende sikkerhet for at årsregnskapet som helhet ikke inneholder vesentlig feilinformasjon, verken som følge av misligheter eller utilsiktede feil, og å avgi en revisjonsberetning som inneholder vår konklusjon. Betryggende sikkerhet er en høy grad av sikkerhet, men ingen garanti for at en revisjon utført i samsvar med lov, forskrift og god revisjonsskikk i Norge, herunder ISA-ene, alltid vil avdekke vesentlig feilinformasjon som eksisterer. Feilinformasjon kan oppstå som følge av misligheter eller utilsiktede feil. Feilinformasjon blir vurdert som vesentlig dersom den enkeltvis eller samlet med rimelighet kan forventes å påvirke økonomiske beslutninger som brukerne foretar basert på årsregnskapet.

For videre beskrivelse av revisors oppgaver og plikter vises det til <https://revisorforeningen.no/revisjonsberetninger>

Uttalelse om øvrige lovmessige krav

Konklusjon om registrering og dokumentasjon

Basert på vår revisjon av årsregnskapet som beskrevet ovenfor, og kontrollhandlinger vi har funnet nødvendig i henhold til internasjonal standard for attestasjonsoppdrag (ISAE) 3000 «Attestasjonsoppdrag som ikke er revisjon eller forenklet revisorkontroll av historisk finansiell informasjon», mener vi at ledelsen har oppfylt sin plikt til å sørge for ordentlig og oversiktlig registrering og dokumentasjon av selskapets regnskapsopplysninger i samsvar med lov og god bokføringskikk i Norge.

Stavanger, 22. mars 2019
Revisjon Vest AS

esign

Reid Ingve Skulevold
Statsautorisert revisor