



ÅRSREGNSKAPET FOR REGNSKAPSÅRET 2023 - GENERELL INFORMASJON

Enheten

Organisasjonsnummer: 913 904 028
Organisasjonsform: Aksjeselskap
Foretaksnavn: SARTOR ELEKTRO AS
Forretningsadresse: Ekrhovdleitet 21
5360 KOLLTVEIT

Regnskapsår

Årsregnskapets periode: 01.01.2023 - 31.12.2023

Konsern

Morselskap i konsern: Nei

Regnskapsregler

Regler for små foretak benyttet: Ja
Benyttet ved utarbeidelsen av årsregnskapet til selskapet: Regnskapslovens alminnelige regler

Årsregnskapet fastsatt av kompetent organ

Bekreftet av representant for selskapet: ATLE LANDRO
Dato for fastsettelse av årsregnskapet: 23.06.2024

Grunnlag for avgivelse

År 2023: Årsregnskapet er elektronisk innlevert
År 2022: Tall er hentet fra elektronisk innlevert årsregnskap fra 2023

Det er ikke krav til at årsregnskapet m.v. som sendes til Regnskapsregisteret er undertegnet. Kontrollen på at dette er utført ligger hos revisor/enhetens øverste organ. Sikkerheten ivaretas ved at innsender har rolle/rettighet for innsending av årsregnskapet via Altinn, og ved at det bekreftes at årsregnskapet er fastsatt av kompetent organ.

Brønnøysundregistrene, 04.04.2025



Resultatregnskap

Beløp i: NOK	Note	2023	2022
RESULTATREGNSKAP			
Inntekter			
Salgsinntekt		1 273 443	1 527 067
Annen driftsinntekt		-237 909	333 036
Sum inntekter		1 035 534	1 860 104
Kostnader			
Varekostnad		300 446	335 826
Lønnskostnad	1	984 395	1 177 495
Avskrivning av driftsmidler og immaterielle eiendeler		187 352	180 200
Annen driftskostnad		309 438	426 009
Sum kostnader		1 781 631	2 119 530
Driftsresultat		-746 097	-259 426
Finansinntekter og finanskostnader			
Annen renteinntekt		877	615
Annen finansinntekt		3 800	4 841
Sum finansinntekter		4 677	5 456
Annen rentekostnad		24 620	20 330
Annen finanskostnad		-15	
Sum finanskostnader		24 606	20 330
Netto finans		-19 929	-14 874
Ordinært resultat før skattekostnad		-766 025	-274 300
Skattekostnad på resultat	2		-25 502
Ordinært resultat etter skattekostnad		-766 025	-248 799
Årsresultat	3	-766 025	-248 798
Årsresultat etter minoritetsinteresser		-766 025	-248 799
Totalresultat		-766 025	-248 799



Resultatregnskap

Beløp i: NOK	Note	2023	2022
Overføringer og disponeringer			
Udekket tap		-273 608	
Avsatt til annen egenkapital		-492 418	-248 798
Sum overføringer og disponeringer		-766 025	-248 798



Balanse

Beløp i: NOK	Note	2023	2022
BALANSE - EIENDELER			
Anleggsmidler			
Immaterielle eiendeler			
Utsatt skattefordel	2		
Varige driftsmidler			
Driftsløsøre, inventar o.a. utstyr		390 212	577 564
Sum varige driftsmidler		390 212	577 564
Sum anleggsmidler		390 212	577 564
Omløpsmidler			
Varer			
Fordringer			
Kundefordringer	4	92 915	643 753
Andre kortsiktige fordringer		21 210	90 208
Sum fordringer		114 124	733 962
Bankinnskudd, kontanter og lignende			
Bankinnskudd, kontanter o.l.	5	107 474	407 667
Sum bankinnskudd, kontanter og lignende		107 474	407 667
Sum omløpsmidler		221 598	1 141 629
SUM EIENDELER		611 810	1 719 193
BALANSE - EGENKAPITAL OG GJELD			
Egenkapital			
Innskutt egenkapital			
Aksjekapital	6	200 000	200 000
Beholdning av egne aksjer	6		
Sum innskutt egenkapital		200 000	200 000



Balanse

Beløp i: NOK	Note	2023	2022
Opptjent egenkapital			
Annen egenkapital	7		492 418
Udekket tap		273 608	
Sum opptjent egenkapital		-273 608	492 418
Sum egenkapital	3	-73 608	692 418
Gjeld			
Langsiktig gjeld			
Utsatt skatt	2		
Annen langsiktig gjeld			
Gjeld til kredittinstitusjoner		332 088	478 718
Sum annen langsiktig gjeld		332 088	478 718
Sum langsiktig gjeld		332 088	478 718
Kortsiktig gjeld			
Leverandørgjeld		25 136	41 506
Betalbar skatt	2		
Skyldig offentlige avgifter		15 191	219 497
Annen kortsiktig gjeld		313 003	287 054
Sum kortsiktig gjeld		353 330	548 057
Sum gjeld		685 418	1 026 775
SUM EGENKAPITAL OG GJELD		611 810	1 719 193



Brønnøysundregistrene

ÅRSREGNSKAP FOR REGNSKAPSÅRET 2023 - GENERELL INFORMASJON

Journalnummer: 2024 694187

Enheten

Organisasjonsnummer: 913 904 028
Organisasjonsform: Aksjeselskap
Foretaksnavn: SARTOR ELEKTRO AS
Forretningsadresse: Ekrhovdleitet 21
5360 KOLLTVEIT

Regnskapsår

Årsregnskapets periode: 01.01.2023 - 31.12.2023

Konsern

Morselskap i konsern: Nei

Regnskapsregler

Regler for små foretak benyttet: Ja
Benyttet ved utarbeidelsen av
årsregnskapet til selskapet: Regnskapslovens alminnelige regler

Årsregnskapet fastsatt av kompetent organ

Bekreftet av representant for selskapet: ATLE LANDRO
Dato for fastsettelse av årsregnskapet: 23.06.2024

Revisjon

Selskapet har besluttet at årsregnskapet
ikke skal revideres: Ja
Årsregnskapet er utarbeidet av ekstern
autorisert regnskapsfører: Ja
Ekstern autorisert regnskapsfører har i
løpet av regnskapsåret bistått ved den
løpende regnskapsføringen eller utført
andre tjenester for selskapet enn å
utarbeide årsregnskapet: Ja

Grunnlag for avgivelse

År 2023: Årsregnskap er elektronisk innlevert.
År 2022: Tall er hentet fra elektronisk innlevert årsregnskap fra 2023.

Det er ikke krav til at årsregnskapet m.v. som sendes til Regnskapsregisteret er undertegnet. Kontrollen på at dette er utført ligger hos revisor/enhetens øverste organ. Sikkerheten ivaretas ved at innsender har rolle/rettighet for innsending av årsregnskapet via Altinn, og ved at det bekreftes at årsregnskapet er fastsatt av kompetent organ.

Brønnøysundregistrene, 01.08.2024

Brønnøysundregistrene
Postadresse: Postboks 900, 8910 Brønnøysund
Telefon: 75 00 75 00
E-post: firmapost@brreg.no Internett: www.brreg.no
Organisasjonsnummer: 974 760 673



Organisasjonsnr: 913 904 028
SARTOR ELEKTRO AS

RESULTATREGNSKAP

Beløp i: NOK	Note	2023	2022
RESULTATREGNSKAP			
Inntekter			
Salgsinntekt		1 273 443	1 527 067
Annen driftsinntekt		-237 909	333 036
Sum inntekter		1 035 534	1 860 104
Kostnader			
Varekostnad		300 446	335 826
Lønnskostnad	1	984 395	1 177 495
Avskrivning av driftsmidler og immaterielle eiendeler		187 352	180 200
Annen driftskostnad		309 438	426 009
Sum kostnader		1 781 631	2 119 530
Driftsresultat		-746 097	-259 426
Finansinntekter og finanskostnader			
Annen renteinntekt		877	615
Annen finansinntekt		3 800	4 841
Sum finansinntekter		4 677	5 456
Annen rentekostnad		24 620	20 330
Annen finanskostnad		-15	
Sum finanskostnader		24 606	20 330
Netto finans		-19 929	-14 874
Ordinært resultat før skattekostnad			
Skattekostnad på resultat	2	-766 025	-274 300
Ordinært resultat etter skattekostnad		-766 025	-248 799
Årsresultat	3	-766 025	-248 798
Årsresultat etter minoritetsinteresser		-766 025	-248 799
Totalresultat		-766 025	-248 799
Overføringer og disponeringer			
Udekket tap		-273 608	
Avsatt til annen egenkapital		-492 418	-248 798
Sum overføringer og disponeringer		-766 025	-248 798





Organisasjonsnr: 913 904 028
SARTOR ELEKTRO AS

BALANSE

Beløp i: NOK	Note	2023	2022
BALANSE - EIENDELER			
Anleggsmidler			
Immaterielle eiendeler			
Utsatt skattefordel	2		
Varige driftsmidler			
Driftsløsøre, inventar o. a. utstyr			
Sum varige driftsmidler		390 212	577 564
Sum anleggsmidler		390 212	577 564
Omløpsmidler			
Varer			
Fordringer			
Kundefordringer	4	92 915	643 753
Andre kortsiktige fordringer		21 210	90 208
Sum fordringer		114 124	733 962
Bankinnskudd, kontanter og lignende			
Bankinnskudd, kontanter o. l.	5	107 474	407 667
Sum bankinnskudd, kontanter og lignende		107 474	407 667
Sum omløpsmidler		221 598	1 141 629
SUM EIENDELER		611 810	1 719 193
BALANSE - EGENKAPITAL OG GJELD			
Egenkapital			
Innskutt egenkapital			
Aksjekapital	6	200 000	200 000
Beholdning av egne aksjer	6		
Sum innskutt egenkapital		200 000	200 000
Opptjent egenkapital			
Annen egenkapital	7		492 418
Udekket tap		273 608	
Sum opptjent egenkapital		-273 608	492 418
Sum egenkapital	3	-73 608	692 418



Gjeld		
Langsiktig gjeld		
Utsatt skatt	2	
Annen langsiktig gjeld		
Gjeld til		
kredittinstitusjoner	332 088	478 718
Sum annen langsiktig gjeld	332 088	478 718
Sum langsiktig gjeld	332 088	478 718
Kortsiktig gjeld		
Leverandørgjeld	25 136	41 506
Betalbar skatt	2	
Skyldig offentlige avgifter	15 191	219 497
Annen kortsiktig gjeld	313 003	287 054
Sum kortsiktig gjeld	353 330	548 057
Sum gjeld	685 418	1 026 775
SUM EGENKAPITAL OG GJELD	611 810	1 719 193



Organisasjonsnr: 913 904 028
SARTOR ELEKTRO AS

NOTEOPPLYSNINGER - SELSKAP - alle poster oppgitt i hele tall

Note

Antall årsverk i regnskapsåret
0.00

Sum Beløp

Balanseført verdi 31.12. Varige driftsmidler Immaterielle eiend.

Konsernregnskap

Morselskapet sitt navn

Forretningskontor for morselskapet

Begrunnelse for at datterselskap er utelatt fra konsolideringen

Samlet beløp - tilknyttet selskap Årets Fjorårets

Samlet beløp - foretak i samme konsern Årets Fjorårets

Samlet beløp - foretak i samme konsern Årets Fjorårets

Samlet beløp - felles kontrollert virksomhet Årets Fjorårets

Pantstillelse Beløp

Beholdning av egne aksjer Antall Pålydende Andel av aksjek.



Årsregnskap 2023

Sartor Elektro AS

Resultatregnskap
Balanse
Noter til regnskapet



Org.nr.: 913 904 028



RESULTATREGNSKAP

SARTOR ELEKTRO AS

DRIFTSINNEKTER OG DRIFTSKOSTNADER	Note	2023	2022
Salgsinntekt		1 273 443	1 527 067
Annen driftsinntekt		-237 909	333 036
Sum driftsinntekter		1 035 534	1 860 104
Varekostnad		300 446	335 826
Lønnskostnad	1	984 395	1 177 495
Avskrivning av driftsmidler og immaterielle eiendeler		187 352	180 200
Annen driftskostnad		309 438	426 009
Sum driftskostnader		1 781 631	2 119 530
Driftsresultat		-746 097	-259 426
FINANSINNEKTER OG FINANSKOSTNADER			
Renteinntekt fra tilknyttet selskap		0	615
Annen renteinntekt		877	0
Annen finansinntekt		3 800	4 841
Rentekostnad til tilknyttet selskap		0	20 330
Annen rentekostnad		24 620	0
Annen finanskostnad		-15	0
Resultat av finansposter		-19 929	-14 874
Resultat før skattekostnad		-766 025	-274 300
Skattekostnad på resultat	2	0	-25 502
Årsresultat	3	-766 025	-248 798
OVERFØRINGER			
Avsatt til annen egenkapital		-492 418	-248 798
Overført til udekket tap		273 608	0
Sum overføringer		-766 025	-248 798



BALANSE

SARTOR ELEKTRO AS

EIENDELER	Note	2023	2022
ANLEGGSMIDLER			
IMMATERIELLE EIENDELER			
VARIGE DRIFTSMIDLER			
Driftsløsøre, inventar o.a. utstyr		390 212	577 564
Sum varige driftsmidler		390 212	577 564
FINANSIELLE ANLEGGSMIDLER			
Sum anleggsmidler		390 212	577 564
OMLØPSMIDLER			
FORDRINGER			
Kundefordringer	4	92 915	643 753
Andre kortsiktige fordringer		21 210	90 208
Sum fordringer		114 124	733 962
INVESTERINGER			
Bankinnskudd, kontanter o.l.	5	107 474	407 667
Sum omløpsmidler		221 598	1 141 629
Sum eiendeler		611 810	1 719 193



BALANSE

SARTOR ELEKTRO AS

EGENKAPITAL OG GJELD	Note	2023	2022
EGENKAPITAL			
INNSKUTT EGENKAPITAL			
Aksjekapital	6	200 000	200 000
Sum innskutt egenkapital		200 000	200 000
OPPTJENT EGENKAPITAL			
Annen egenkapital	7	0	492 418
Udekket tap		-273 608	0
Sum opptjent egenkapital		-273 608	492 418
Sum egenkapital	3	-73 608	692 418
GJELD			
AVSETNING FOR FORPLIKTELSER			
ANNEN LANGSIKTIG GJELD			
Gjeld til kredittinstitusjoner		332 088	478 718
Sum annen langsiktig gjeld		332 088	478 718
KORTSIKTIG GJELD			
Leverandørgjeld		25 136	41 506
Skyldig offentlige avgifter		15 191	219 497
Annen kortsiktig gjeld		313 003	287 054
Sum kortsiktig gjeld		353 330	548 057
Sum gjeld		685 418	1 026 775
Sum egenkapital og gjeld		611 810	1 719 193

Styret i Sartor Elektro AS

ATLE LANDRO
styreleder/daglig leder

TROND ARILD FLOEN
styremedlem



Regnskapsprinsipper

Årsregnskapet er satt opp i samsvar med regnskapsloven og NRS 8 - God regnskapsskikk for små foretak.

DRIFTSINNTEKTER

Inntektsføring ved salg av varer skjer på leveringstidspunktet. Tjenester inntektsføres etter hvert som de leveres.

SKATT

Skattekostnaden i resultatregnskapet omfatter både periodens betalbare skatt og endring i utsatt skatt. Utsatt skatt er beregnet med 0 på grunnlag av de midlertidige forskjeller som eksisterer mellom regnskapsmessige og skattemessige verdier, samt ligningsmessig underskudd til fremføring ved utgangen av regnskapsåret. Skatteøkende og skattereduserende midlertidige forskjeller som reverserer eller kan reverseres i samme periode er utlignet og nettoført.

KLASSIFISERING OG VURDERING AV ANLEGGSMIDLER

Anleggsmidler omfatter eiendeler bestemt til varig eie og bruk. Anleggsmidler er vurdert til anskaffelseskost. Varige driftsmidler balanseføres og avskrives over driftsmidlets økonomiske levetid. .

KLASSIFISERING OG VURDERING AV OMLØPSMIDLER

Omløpsmidler og kortsiktig gjeld omfatter normalt poster som forfaller til betaling innen ett år etter balansedagen, samt poster som knytter seg til varekretsløpet. Omløpsmidler vurderes til laveste verdi av anskaffelseskost og virkelig verdi.

FORDRINGER

Kundefordringer og andre fordringer oppføres til pålydende etter fradrag for avsetning til forventet tap. Avsetning til tap gjøres på grunnlag av en individuell vurdering av de enkelte fordringene.

Note 1 Lønnskostnader og antall årsverk

LØNNSKOSTNADER

	2023	2022
Lønninger	803 578	985 249
Arbeidsgiveravgift	121 359	145 039
Pensjonskostnader	53 201	35 399
Andre ytelser	6 257	11 808
Sum	984 395	1 177 495

Selskapet har i 2023 sysselsatt 0 årsverk.



Note 2 Skatt

Årets skattekostnad	2023	2022
Resultatført skatt på ordinært resultat:		
Betalbar skatt	0	0
Endring i utsatt skattefordel	0	-25 502
Skattekostnad ordinært resultat	0	-25 502
Skattepliktig inntekt:		
Resultat før skatt	-766 025	-274 300
Permanente forskjeller	0	-214
Endring i midlertidige forskjeller	95 676	-19 444
Skattepliktig inntekt	-670 349	-293 958
Betalbar skatt i balansen:		
Betalbar skatt på årets resultat	0	0
Sum betalbar skatt i balansen	0	0

Skatteeffekten av midlertidige forskjeller og underskudd til fremføring som har gitt opphav til utsatt skatt og utsatte skattefordeler, spesifisert på typer av midlertidige forskjeller

	2023	2022	Endring
Varige driftsmidler	39 687	128 902	89 215
Fordringer	0	6 461	6 461
Sum	39 687	135 363	95 676
Akkumulert fremførbart underskudd	-964 308	-293 959	670 349
Inngår ikke i beregningen av utsatt skatt	924 621	158 596	-766 025
Utsatt skattefordel (22 %)	0	0	0

I henhold til God regnskapsskikk for små foretak balanseføres ikke utsatt skattefordel.

Note 3 Egenkapital

	Aksjekapital	Overkurs	Annen Innskutt egenkapital	Annen egenkapital	Sum egenkapital
Pr. 31.12.2022	200 000	0	0	492 418	692 418
Årets resultat				-766 025	-766 025
Pr 31.12.2023	200 000	0	0	-273 608	-73 608



Note 4 Kundefordringer

	2023	2022
Kundefordringer til pålydende	92 915	643 753
Balanseført verdi av kundefordringer 31.12	92 915	643 753
Sum resultatførte tap på krav	0	0

Note 5 Bankinnskudd

Innestående midler på skattetrekkkonto (bundne midler) er på kr. 1.

Note 6 Aksjonærer

AKSJEKAPITALEN I SARTOR ELEKTRO AS PR. 31.12 BESTÅR AV:

	Antall	Pålydende	Bokført
Ordinære aksjer	200	1 000,0	200 000
Sum	200		200 000

EIERSTRUKTUR

De største aksjonærene i % pr. 31.12 var:

	Ordinære	Eierandel	Stemmeandel
ATLE LANDRO	90	45,0	45,0
BOLIG INSTALLASJON AS	60	30,0	30,0
TROND ARILD FLOEN	50	25,0	25,0
Totalt antall aksjer	200	100,0	100,0

AKSJER EIET AV MEDLEMMER I STYRET OG DAGLIG LEDER:

Navn	Verv	Ordinære
TROND ARILD FLOEN	styremedlem	50
ATLE LANDRO	styreleder/daglig leder	90
Totalt antall aksjer		140

Note 7 Fortsatt drift

Resultatet for 2023 viser et underskudd på kr. -766 025 etter skatt, mot et underskudd på kr. -248 798 i 2022.

Selskapet er besluttet avviklet og dette er besluttet gjennomført i 2024


Styret vurderer at forutsetningene for fortsatt drift ikke er til stede og legger det til grunn for sin virksomhet.



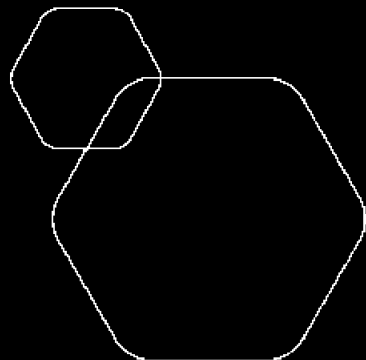
Dette dokumentet er behandlet gjennom RN Kundesjekk – på vegne av AKI Regnskapsservice AS

Årsregnskap 2023

Signert av følgende

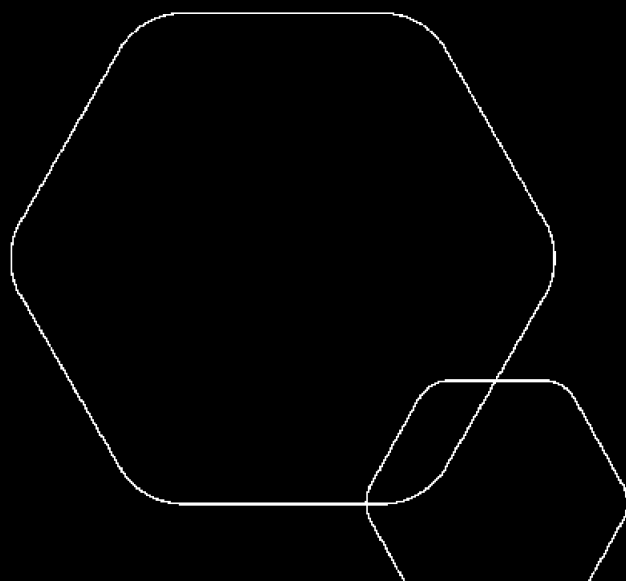


Et blått stempel indikerer at dokument er signert med BankID



Årsregnskap 2023 Sartor Elektro AS

Resultatregnskap
Balanse
Noter til regnskapet



Org.nr.: 913 904 028



RESULTATREGNSKAP

SARTOR ELEKTRO AS

DRIFTSINNETEKTER OG DRIFTSKOSTNADER	Note	2023	2022
Salgsinntekt		1 273 443	1 527 067
Annen driftsinntekt		-237 909	333 036
Sum driftsinntekter		1 035 534	1 860 104
Varekostnad		300 446	335 826
Lønnskostnad	1	984 395	1 177 495
Avskrivning av driftsmidler og immaterielle eiendeler		187 352	180 200
Annen driftskostnad		309 438	426 009
Sum driftskostnader		1 781 631	2 119 530
Driftsresultat		-746 097	-259 426
FINANSINNETEKTER OG FINANSKOSTNADER			
Renteinntekt fra tilknyttet selskap		0	615
Annen renteinntekt		877	0
Annen finansinntekt		3 800	4 841
Rentekostnad til tilknyttet selskap		0	20 330
Annen rentekostnad		24 620	0
Annen finanskostnad		-15	0
Resultat av finansposter		-19 929	-14 874
Resultat før skattekostnad		-766 025	-274 300
Skattekostnad på resultat	2	0	-25 502
Årsresultat	3	-766 025	-248 798
OVERFØRINGER			
Avsatt til annen egenkapital		-492 418	-248 798
Overført til udekket tap		273 608	0
Sum overføringer		-766 025	-248 798



BALANSE

SARTOR ELEKTRO AS

EIENDELER	Note	2023	2022
ANLEGGSMIDLER			
IMMATERIELLE EIENDELER			
VARIGE DRIFTSMIDLER			
Driftsløsøre, inventar o.a. utstyr		390 212	577 564
Sum varige driftsmidler		390 212	577 564
FINANSIELLE ANLEGGSMIDLER			
Sum anleggsmidler		390 212	577 564
OMLØPSMIDLER			
FORDRINGER			
Kundefordringer	4	92 915	643 753
Andre kortsiktige fordringer		21 210	90 208
Sum fordringer		114 124	733 962
INVESTERINGER			
Bankinnskudd, kontanter o.l.	5	107 474	407 667
Sum omløpsmidler		221 598	1 141 629
Sum eiendeler		611 810	1 719 193



BALANSE

SARTOR ELEKTRO AS

EGENKAPITAL OG GJELD	Note	2023	2022
EGENKAPITAL			
INNSKUTT EGENKAPITAL			
Aksjekapital	6	200 000	200 000
Sum innskutt egenkapital		200 000	200 000
OPPTJENT EGENKAPITAL			
Annen egenkapital	7	0	492 418
Udekket tap		-273 608	0
Sum opptjent egenkapital		-273 608	492 418
Sum egenkapital	3	-73 608	692 418
GJELD			
AVSETNING FOR FORPLIKTELSER			
ANNEN LANGSIKTIG GJELD			
Gjeld til kredittinstitusjoner		332 088	478 718
Sum annen langsiktig gjeld		332 088	478 718
KORTSIKTIG GJELD			
Leverandørgjeld		25 136	41 506
Skyldig offentlige avgifter		15 191	219 497
Annen kortsiktig gjeld		313 003	287 054
Sum kortsiktig gjeld		353 330	548 057
Sum gjeld		685 418	1 026 775
Sum egenkapital og gjeld		611 810	1 719 193

Styret i Sartor Elektro AS

ATLE LANDRO
styreleder/daglig leder

TROND ARILD FLOEN
styremedlem



Regnskapsprinsipper

Årsregnskapet er satt opp i samsvar med regnskapsloven og NRS 8 - God regnskapsskikk for små foretak.

DRIFTSINNETEKTER

Inntektsføring ved salg av varer skjer på leveringstidspunktet. Tjenester inntektsføres etter hvert som de leveres.

SKATT

Skattekostnaden i resultatregnskapet omfatter både periodens betalbare skatt og endring i utsatt skatt. Utsatt skatt er beregnet med 0 på grunnlag av de midlertidige forskjeller som eksisterer mellom regnskapsmessige og skattemessige verdier, samt ligningsmessig underskudd til fremføring ved utgangen av regnskapsåret. Skatteøkende og skattereduserende midlertidige forskjeller som reverserer eller kan reverseres i samme periode er utlignet og nettoført.

KLASSIFISERING OG VURDERING AV ANLEGGSMIDLER

Anleggsmidler omfatter eiendeler bestemt til varig eie og bruk. Anleggsmidler er vurdert til anskaffelseskost. Varige driftsmidler balanseføres og avskrives over driftsmidlets økonomiske levetid. .

KLASSIFISERING OG VURDERING AV OMLØPSMIDLER

Omløpsmidler og kortsiktig gjeld omfatter normalt poster som forfaller til betaling innen ett år etter balansedagen, samt poster som knytter seg til varekretsløpet. Omløpsmidler vurderes til laveste verdi av anskaffelseskost og virkelig verdi.

FORDRINGER

Kundefordringer og andre fordringer oppføres til pålydende etter fradrag for avsetning til forventet tap. Avsetning til tap gjøres på grunnlag av en individuell vurdering av de enkelte fordringene.

Note 1 Lønnskostnader og antall årsverk

LØNSSKOSTNADER

	2023	2022
Lønninger	803 578	985 249
Arbeidsgiveravgift	121 359	145 039
Pensjonskostnader	53 201	35 399
Andre ytelser	6 257	11 808
Sum	984 395	1 177 495

Selskapet har i 2023 sysselsatt 0 årsverk.



Note 2 Skatt

Årets skattekostnad	2023	2022
Resultatført skatt på ordinært resultat:		
Betalbar skatt	0	0
Endring i utsatt skattefordel	0	-25 502
Skattekostnad ordinært resultat	0	-25 502
Skattepliktig inntekt:		
Resultat før skatt	-766 025	-274 300
Permanente forskjeller	0	-214
Endring i midlertidige forskjeller	95 676	-19 444
Skattepliktig inntekt	-670 349	-293 958
Betalbar skatt i balansen:		
Betalbar skatt på årets resultat	0	0
Sum betalbar skatt i balansen	0	0

Skatteeffekten av midlertidige forskjeller og underskudd til fremføring som har gitt opphav til utsatt skatt og utsatte skattefordeler, spesifisert på typer av midlertidige forskjeller

	2023	2022	Endring
Varige driftsmidler	39 687	128 902	89 215
Fordringer	0	6 461	6 461
Sum	39 687	135 363	95 676
Akkumulert fremførbart underskudd	-964 308	-293 959	670 349
Inngår ikke i beregningen av utsatt skatt	924 621	158 596	-766 025
Utsatt skattefordel (22 %)	0	0	0

I henhold til God regnskapsskikk for små foretak balanseføres ikke utsatt skattefordel.

Note 3 Egenkapital

	Aksjekapital	Overkurs	Annen Innskutt egenkapital	Annen egenkapital	Sum egenkapital
Pr. 31.12.2022	200 000	0	0	492 418	692 418
Årets resultat				-766 025	-766 025
Pr 31.12.2023	200 000	0	0	-273 608	-73 608



Note 4 Kundefordringer

	2023	2022
Kundefordringer til pålydende	92 915	643 753
Balansført verdi av kundefordringer 31.12	92 915	643 753
Sum resultatførte tap på krav	0	0

Note 5 Bankinnskudd

Innestående midler på skattetrekkkonto (bundne midler) er på kr. 1.

Note 6 Aksjonærer

AKSJEKAPITALEN I SARTOR ELEKTRO AS PR. 31.12 BESTÅR AV:

	Antall	Pålydende	Bokført
Ordinære aksjer	200	1 000,0	200 000
Sum	200		200 000

EIERSTRUKTUR

De største aksjonærene i % pr. 31.12 var:

	Ordinære	Eierandel	Stemmeandel
ATLE LANDRO	90	45,0	45,0
BOLIG INSTALLASJON AS	60	30,0	30,0
TROND ARILD FLOEN	50	25,0	25,0
Totalt antall aksjer	200	100,0	100,0

AKSJER EIET AV MEDLEMMER I STYRET OG DAGLIG LEDER:

Navn	Verv	Ordinære
TROND ARILD FLOEN	styremedlem	50
ATLE LANDRO	styreleder/daglig leder	90
Totalt antall aksjer		140

Note 7 Fortsatt drift

Resultatet for 2023 viser et underskudd på kr. -766 025 etter skatt, mot et underskudd på kr. -248 798 i 2022.

Selskapet er besluttet avviklet og dette er besluttet gjennomført i 2024

Styret vurderer at forutsetningene for fortsatt drift ikke er til stede og legger det til grunn for sin virksomhet.