



ÅRSREGNSKAPET FOR REGNSKAPSÅRET 2023 - GENERELL INFORMASJON

Enheten

Organisasjonsnummer: 923 412 964
Organisasjonsform: Aksjeselskap
Foretaksnavn: BRANNTEK AS
Forretningsadresse: Tvetenveien 11
0661 OSLO

Regnskapsår

Årsregnskapets periode: 01.01.2023 - 31.12.2023

Konsern

Morselskap i konsern: Nei

Regnskapsregler

Regler for små foretak benyttet: Ja
Benyttet ved utarbeidelsen av årsregnskapet til selskapet: Regnskapslovens alminnelige regler

Årsregnskapet fastsatt av kompetent organ

Bekreftet av representant for selskapet: FLYTSONA AS
Dato for fastsettelse av årsregnskapet: 07.04.2024

Grunnlag for avgivelse

År 2023: Årsregnskapet er elektronisk innlevert
År 2022: Tall er hentet fra elektronisk innlevert årsregnskap fra 2023

Det er ikke krav til at årsregnskapet m.v. som sendes til Regnskapsregisteret er undertegnet. Kontrollen på at dette er utført ligger hos revisor/enhetens øverste organ. Sikkerheten ivaretas ved at innsender har rolle/rettighet for innsending av årsregnskapet via Altinn, og ved at det bekreftes at årsregnskapet er fastsatt av kompetent organ.

Brønnøysundregistrene, 06.07.2025



Resultatregnskap

Beløp i: NOK	Note	2023	2022
RESULTATREGNSKAP			
Inntekter			
Salgsinntekt		12 514 003	10 723 908
Annen driftsinntekt		987	
Sum inntekter		12 514 990	10 723 908
Kostnader			
Varekostnad		3 986 960	3 785 017
Lønnskostnad	1	3 882 640	3 508 615
Avskrivning av driftsmidler og immaterielle eiendeler	2	179 900	70 305
Annen driftskostnad	1	1 690 823	1 207 204
Sum kostnader		9 740 323	8 571 140
Driftsresultat		2 774 666	2 152 767
Finansinntekter og finanskostnader			
Annen renteinntekt		7 703	29
Annen finansinntekt		1 836	1 532
Sum finansinntekter		9 539	1 561
Annen rentekostnad		5 294	1 349
Annen finanskostnad		4	6 409
Sum finanskostnader		5 298	7 757
Netto finans		4 241	-6 196
Ordinært resultat før skattekostnad		2 778 907	2 146 571
Skattekostnad på resultat	3	616 375	472 893
Ordinært resultat etter skattekostnad		2 162 532	1 673 678
Årsresultat	4	2 162 532	1 673 678
Årsresultat etter minoritetsinteresser		2 162 532	1 673 678
Totalresultat		2 162 532	1 673 678



Resultatregnskap

Beløp i: NOK	Note	2023	2022
Overføringer og disponeringer			
Tilleggsutbytte		1 000 000	
Avsatt til annen egenkapital		1 162 532	1 673 678
Sum overføringer og disponeringer		2 162 532	1 673 678



Balanse

Beløp i: NOK	Note	2023	2022
BALANSE - EIENDELER			
Anleggsmidler			
Immaterielle eiendeler			
Utsatt skattefordel	3	57 373	
Sum immaterielle eiendeler		57 373	
Varige driftsmidler			
Tomter, bygninger o.a. fast eiendom	2		
Maskiner og anlegg	2	772 473	726 740
Skip og flytende installasjoner	2		
Driftsløsøre, inventar o.a. utstyr	2	52 724	70 224
Sum varige driftsmidler	2	825 197	796 964
Sum anleggsmidler		882 570	796 964
Omløpsmidler			
Varer			
Sum varer		372 463	448 789
Fordringer			
Kundefordringer		1 972 301	1 267 336
Andre kortsiktige fordringer		19 341	11 003
Sum fordringer		1 991 642	1 278 339
Bankinnskudd, kontanter og lignende			
Bankinnskudd, kontanter o.l.	5	3 778 101	2 751 920
Sum bankinnskudd, kontanter og lignende		3 778 101	2 751 920
Sum omløpsmidler		6 142 207	4 479 048
SUM EIENDELER		7 024 777	5 276 012

BALANSE - EGENKAPITAL OG GJELD

Egenkapital



Balanse

Beløp i: NOK	Note	2023	2022
Innskutt egenkapital			
Aksjekapital	6	30 000	30 000
Beholdning av egne aksjer	6		
Annen innskutt egenkapital		-5 570	-5 570
Sum innskutt egenkapital		24 430	24 430
Opptjent egenkapital			
Annen egenkapital		1 964 569	2 802 036
Sum opptjent egenkapital		1 964 569	2 802 036
Sum egenkapital	4	1 988 999	2 826 466
Gjeld			
Langsiktig gjeld			
Utsatt skatt	3		42 349
Sum avsetninger for forpliktelser			42 349
Annen langsiktig gjeld			
Sum langsiktig gjeld		0	42 349
Kortsiktig gjeld			
Leverandørgjeld		650 728	841 439
Betalbar skatt	3	716 097	445 337
Skyldig offentlige avgifter		823 903	789 078
Kortsiktig konserngjeld		2 000 000	
Annen kortsiktig gjeld		845 049	331 342
Sum kortsiktig gjeld		5 035 778	2 407 196
Sum gjeld		5 035 778	2 449 545
SUM EGENKAPITAL OG GJELD		7 024 777	5 276 012



Brønnøysundregistrene

ÅRSREGNSKAP FOR REGNSKAPSÅRET 2023 - GENERELL INFORMASJON

Journalnummer: 2024 357622

Enheten

Organisasjonsnummer: 923 412 964
Organisasjonsform: Aksjeselskap
Foretaksnavn: BRANNTEK AS
Forretningsadresse: Hukenvæien 7
1383 ASKER

Regnskapsår

Årsregnskapets periode: 01.01.2023 - 31.12.2023

Konsern

Morselskap i konsern: Nei

Regnskapsregler

Regler for små foretak benyttet: Ja
Benyttet ved utarbeidelsen av
årsregnskapet til selskapet: Regnskapslovens alminnelige regler

Årsregnskapet fastsatt av kompetent organ

Bekreftet av representant for selskapet: FLYTSONA AS
Dato for fastsettelse av årsregnskapet: 07.04.2024

Revisjon

Årsregnskapet er utarbeidet av ekstern
autorisert regnskapsfører: Ja
Ekstern autorisert regnskapsfører har i
løpet av regnskapsåret bistått ved den
løpende regnskapsføringen eller utført
andre tjenester for selskapet enn å
utarbeide årsregnskapet: Ja

Grunnlag for avgivelse

År 2023: Årsregnskap er elektronisk innlevert.
År 2022: Tall er hentet fra elektronisk innlevert årsregnskap fra 2023.

Det er ikke krav til at årsregnskapet m.v. som sendes til Regnskapsregisteret er undertegnet. Kontrollen på at dette er utført ligger hos revisor/enhetens øverste organ. Sikkerheten ivaretas ved at innsender har rolle/rettighet for innsending av årsregnskapet via Altinn, og ved at det bekreftes at årsregnskapet er fastsatt av kompetent organ.

Brønnøysundregistrene, 27.04.2024

Brønnøysundregistrene
Postadresse: Postboks 900, 8910 Brønnøysund
Telefon: 75 00 75 00
E-post: firmapost@brreg.no Internett: www.brreg.no
Organisasjonsnummer: 974 760 673



Organisasjonsnr: 923 412 964
BRANNTek AS

RESULTATREGNSKAP

Beløp i: NOK	Note	2023	2022
RESULTATREGNSKAP			
Inntekter			
Salgsinntekt		12 514 003	10 723 908
Annen driftsinntekt		987	
Sum inntekter		12 514 990	10 723 908
Kostnader			
Varekostnad		3 986 960	3 785 017
Lønnskostnad	1	3 882 640	3 508 615
Avskrivning av driftsmidler og immaterielle eiendeler	2	179 900	70 305
Annen driftskostnad	1	1 690 823	1 207 204
Sum kostnader		9 740 323	8 571 140
Driftsresultat		2 774 666	2 152 767
Finansinntekter og finanskostnader			
Annen renteinntekt		7 703	29
Annen finansinntekt		1 836	1 532
Sum finansinntekter		9 539	1 561
Annen rentekostnad		5 294	1 349
Annen finanskostnad		4	6 409
Sum finanskostnader		5 298	7 757
Netto finans		4 241	-6 196
Ordinært resultat før skattekostnad			
Skattekostnad på resultat	3	616 375	472 893
Ordinært resultat etter skattekostnad		2 162 532	1 673 678
Årsresultat	4	2 162 532	1 673 678
Årsresultat etter minoritetsinteresser		2 162 532	1 673 678
Totalresultat		2 162 532	1 673 678
Overføringer og disponeringer			
Tilleggsutbytte		1 000 000	
Avsatt til annen egenkapital		1 162 532	1 673 678
Sum overføringer og disponeringer		2 162 532	1 673 678





Organisasjonsnr: 923 412 964
BRANNTEK AS

BALANSE

Beløp i: NOK	Note	2023	2022
BALANSE - EIENDELER			
Anleggsmidler			
Immaterielle eiendeler			
Utsatt skattefordel	3	57 373	
Sum immaterielle eiendeler		57 373	
Varige driftsmidler			
Tomter, bygninger o.a. fast eiendom	2		
Maskiner og anlegg	2	772 473	726 740
Skip og flytende installasjoner	2		
Driftsløsøre, inventar o. a. utstyr	2	52 724	70 224
Sum varige driftsmidler	2	825 197	796 964
Sum anleggsmidler		882 570	796 964
Omløpsmidler			
Varer			
Sum varer		372 463	448 789
Fordringer			
Kundefordringer		1 972 301	1 267 336
Andre kortsiktige fordringer		19 341	11 003
Sum fordringer		1 991 642	1 278 339
Bankinnskudd, kontanter og lignende			
Bankinnskudd, kontanter o. l.	5	3 778 101	2 751 920
Sum bankinnskudd, kontanter og lignende		3 778 101	2 751 920
Sum omløpsmidler		6 142 207	4 479 048
SUM EIENDELER		7 024 777	5 276 012
BALANSE - EGENKAPITAL OG GJELD			
Egenkapital			
Innskutt egenkapital			
Aksjekapital	6	30 000	30 000
Beholdning av egne aksjer	6		
Annen innskutt egenkapital		-5 570	-5 570
Sum innskutt egenkapital		24 430	24 430



Opptjent egenkapital			
Annen egenkapital		1 964 569	2 802 036
Sum opptjent egenkapital		1 964 569	2 802 036
Sum egenkapital	4	1 988 999	2 826 466
Gjeld			
Langsiktig gjeld			
Utsatt skatt	3		42 349
Sum avsetninger for forpliktelser			42 349
Annen langsiktig gjeld			
Sum langsiktig gjeld		0	42 349
Kortsiktig gjeld			
Leverandørgjeld		650 728	841 439
Betalbar skatt	3	716 097	445 337
Skyldig offentlige avgifter		823 903	789 078
Kortsiktig konserngjeld		2 000 000	
Annen kortsiktig gjeld		845 049	331 342
Sum kortsiktig gjeld		5 035 778	2 407 196
Sum gjeld		5 035 778	2 449 545
SUM EGENKAPITAL OG GJELD		7 024 777	5 276 012



Organisasjonsnr: 923 412 964
BRANNTek AS

NOTEOPPLYSNINGER - SELSKAP - alle poster oppgitt i hele tall

Note

1

Antall årsverk i regnskapsåret
5.00

Sum Beløp

Balanseført verdi 31.12. Varige driftsmidler Immaterielle eiend.

Konsernregnskap

Morselskapet sitt navn

Forretningskontor for morselskapet

Begrunnelse for at datterselskap er utelatt fra konsolideringen

Samlet beløp - tilknyttet selskap Årets Fjorårets

Samlet beløp - foretak i samme konsern Årets Fjorårets

Samlet beløp - foretak i samme konsern Årets Fjorårets

Samlet beløp - felles kontrollert virksomhet Årets Fjorårets

Pantstillelse Beløp

Beholdning av egne aksjer Antall Pålydende Andel av aksjek.



Til generalforsamlingen i
Branntek AS

Org./rev..nr. 927 364 557 MVA
www.reviso.no
geir@reviso.no

Uavhengig revisors beretning

Uttalelse om revisjonen av årsregnskapet

Konklusjon

Vi har revidert Branntek AS sitt årsregnskap som viser et overskudd på kr 2 162 532. Årsregnskapet består av balanse per 31. desember 2023, resultatregnskap for regnskapsåret avsluttet per denne datoen og noter til årsregnskapet, herunder et sammendrag av viktige regnskapsprinsipper.

Etter vår mening er det medfølgende årsregnskapet avgitt i samsvar med lov og forskrifter og gir et rettviseende bilde av selskapets finansielle stilling per 31. desember 2023, og av dets resultater for regnskapsåret avsluttet per denne datoen i samsvar med regnskapslovens regler og god regnskapsskikk i Norge.

Grunnlag for konklusjonen

Vi har gjennomført revisjonen i samsvar med lov, forskrift og god revisjonsskikk i Norge, herunder de internasjonale revisjonsstandardene International Standards on Auditing (ISA-ene). Våre oppgaver og plikter i henhold til disse standardene er beskrevet i Revisors oppgaver og plikter ved revisjon av årsregnskapet. Vi er uavhengige av selskapet slik det kreves i lov og forskrift, og har overholdt våre øvrige etiske forpliktelser i samsvar med disse kravene. Etter vår oppfatning er innhentet revisjonsbevis tilstrekkelig og hensiktsmessig som grunnlag for vår konklusjon.

Styrets og daglig leders ansvar for årsregnskapet

Styret og daglig leder (ledelsen) er ansvarlig for å utarbeide årsregnskapet i samsvar med lov og forskrifter, herunder for at det gir et rettviseende bilde i samsvar med regnskapslovens regler og god regnskapsskikk i Norge. Ledelsen er også ansvarlig for slik intern kontroll som den finner nødvendig for å kunne utarbeide et årsregnskap som ikke inneholder vesentlig feilinformasjon, verken som følge av misligheter eller feil.

Ved utarbeidelsen av årsregnskapet må ledelsen ta standpunkt til selskapets evne til fortsatt drift og opplyse

om forhold av betydning for fortsatt drift.

Forutsetningen om fortsatt drift skal legges til grunn for årsregnskapet så lenge det ikke er sannsynlig at virksomheten vil bli avvirket.

Revisors oppgaver og plikter ved revisjonen av årsregnskapet

Vårt mål med revisjonen er å oppnå betryggende sikkerhet for at årsregnskapet som helhet ikke inneholder vesentlig feilinformasjon, verken som følge av misligheter eller utilsiktede feil, og å avgi en revisjonsberetning som inneholder vår konklusjon. Betryggende sikkerhet er en høy grad av sikkerhet, men ingen garanti for at en revisjon utført i samsvar med lov, forskrift og god revisjonsskikk i Norge, herunder ISA-ene, alltid vil avdekke vesentlig feilinformasjon som eksisterer. Feilinformasjon kan oppstå som følge av misligheter eller utilsiktede feil. Feilinformasjon blir vurdert som vesentlig dersom den enkeltvis eller samlet med rimelighet kan forventes å påvirke økonomiske beslutninger som brukerne foretar basert på årsregnskapet.

For videre beskrivelse av revisors oppgaver og plikter vises det til:

<https://revisorforeningen.no/revisjonsberetninger>.

Uttalelse om øvrige lovmessige krav

Konklusjon om registrering og dokumentasjon

Basert på vår revisjon av årsregnskapet som beskrevet ovenfor, og kontrollhandlinger vi har funnet nødvendig i henhold til internasjonal standard for attestasjonsoppdrag (ISAE) 3000 «Attestasjonsoppdrag som ikke er revisjon eller forenklet revisorkontroll av historisk finansiell informasjon», mener vi at ledelsen har oppfylt sin plikt til å sørge for ordentlig og oversiktig registrering og dokumentasjon av selskapets regnskapsopplysninger i samsvar med lov og god bokføringskikk i Norge.

Oslo, den 5. april 2024
Reviso AS

Geir Harald Jørgensen
Statsautorisert revisor

Medlem av Den norske Revisorforening

1 av 1



 Securely signed with Brevio

BT 2023 Revisors beretning

Signers:

Name	Method	Date
Jørgensen, Geir H Pinsland	BANKID	2024-04-05 21:06


This document package contains:

- Closing page (this page)
- The original document(s)
- The electronic signatures. These are not visible in the document, but are electronically integrated.





This file is sealed with a digital signature.
The seal is a guarantee for the authenticity
of the document.



 BankID Signing
David Gulbrandsen
2024-04-05

 BankID Signing
Pål Wergeland Mwanyolo
2024-04-05

 BankID Signing
Lars Daniel Bøyum Håkansson
2024-04-05

 BankID Signing
Andreas Lerstein
2024-04-07

Årsregnskap 2023

Branntek AS

Resultatregnskap
Balanse
Noter til regnskapet

Org.nr.: 923 412 964



RESULTATREGNSKAP

BRANNT EK AS

DRIFTSINNEKTER OG DRIFTSKOSTNADER	Note	2023	2022
Salgsinntekt		12 514 003	10 723 908
Annen driftsinntekt		987	0
Sum driftsinntekter		12 514 990	10 723 908
Varekostnad		3 986 960	3 785 017
Lønnskostnad	1	3 882 640	3 508 615
Avskrivning av driftsmidler og immaterielle eiendeler	2	179 900	70 305
Annen driftskostnad	1	1 690 823	1 207 204
Sum driftskostnader		9 740 323	8 571 140
Driftsresultat		2 774 666	2 152 767
FINANSINNEKTER OG FINANSKOSTNADER			
Annen renteinntekt		7 703	29
Annen finansinntekt		1 836	1 532
Annen rentekostnad		5 294	1 349
Annen finanskostnad		4	6 409
Resultat av finansposter		4 241	-6 196
Resultat før skattekostnad		2 778 907	2 146 571
Skattekostnad på resultat	3	616 375	472 893
Årsresultat	4	2 162 532	1 673 678
OVERFØRINGER			
Tilleggsutbytte		1 000 000	0
Avsatt til annen egenkapital		1 162 532	1 673 678
Sum overføringer		2 162 532	1 673 678



BALANSE

BRANNTek AS

EIENDELER	Note	2023	2022
ANLEGGSMIDLER			
IMMATERIELLE EIENDELER			
Utsatt skattefordel	3	57 373	0
Sum immaterielle eiendeler		57 373	0
VARIGE DRIFTSMIDLER			
Maskiner og anlegg	2	772 473	726 740
Driftsløsøre, inventar o.a. utstyr	2	52 724	70 224
Sum varige driftsmidler	2	825 197	796 964
FINANSIELLE ANLEGGSMIDLER			
Sum anleggsmidler		882 570	796 964
OMLØPSMIDLER			
Lager av varer og annen beholdning		372 463	448 789
FORDRINGER			
Kundefordringer		1 972 301	1 267 336
Andre kortsiktige fordringer		19 341	11 003
Sum fordringer		1 991 642	1 278 339
INVESTERINGER			
Bankinnskudd, kontanter o.l.	5	3 778 101	2 751 920
Sum omløpsmidler		6 142 207	4 479 048
Sum eiendeler		7 024 777	5 276 012



BALANSE

BRANNTek AS

EGENKAPITAL OG GJELD	Note	2023	2022
EGENKAPITAL			
INNSKUTT EGENKAPITAL			
Aksjekapital	6	30 000	30 000
Annen innskutt egenkapital		-5 570	-5 570
Sum innskutt egenkapital		24 430	24 430
OPPTJENT EGENKAPITAL			
Annen egenkapital		1 964 569	2 802 036
Sum opptjent egenkapital		1 964 569	2 802 036
Sum egenkapital	4	1 988 999	2 826 466
GJELD			
AVSETNING FOR FORPLIKTELSE			
Utsatt skatt	3	0	42 349
Sum avsetning for forpliktelser		0	42 349
ANNEN LANGSIKTIG GJELD			
KORTSIKTIG GJELD			
Leverandørgjeld		650 728	841 439
Betalbar skatt	3	716 097	445 337
Skyldig offentlige avgifter		823 903	789 078
Konserngjeld		2 000 000	0
Annen kortsiktig gjeld		845 049	331 342
Sum kortsiktig gjeld		5 035 778	2 407 196
Sum gjeld		5 035 778	2 449 545
Sum egenkapital og gjeld		7 024 777	5 276 012

05.04.2024
Styret i Branntek AS

Lars Daniel Böyum Håkansson
styreleder

Pål Wergeland Mwanyolo
styremedlem

Andreas Lerstein
styremedlem

David Gulbrandsen
styremedlem/daglig leder



Regnskapsprinsipper

Årsregnskapet er satt opp i samsvar med regnskapsloven og NRS 8 - God regnskapsskikk for små foretak.

DRIFTSINNTEKTER

Inntektsføring ved salg av varer skjer på leveringstidspunktet. Tjenester inntektsføres etter hvert som de leveres.

SKATT

Skattekostnaden i resultatregnskapet omfatter både periodens betalbare skatt og endring i utsatt skatt. Utsatt skatt er beregnet med 22 % på grunnlag av de midlertidige forskjeller som eksisterer mellom regnskapsmessige og skattemessige verdier, samt ligningsmessig underskudd til fremføring ved utgangen av regnskapsåret. Skatteøkende og skattereduserende midlertidige forskjeller som reverserer eller kan reverseres i samme periode er utlignet og nettoført.

KLASSIFISERING OG VURDERING AV ANLEGGSMIDLER

Anleggsmidler omfatter eiendeler bestemt til varig eie og bruk. Anleggsmidler er vurdert til anskaffelseskost. Varige driftsmidler balanseføres og avskrives over driftsmidlets økonomiske levetid. Avskrivningsperioden for fast eiendom anskaffet etter 2009 er dekomponert i en del som gjelder råbygget og en del som gjelder faste tekniske installasjoner. Varige driftsmidler nedskrives til gjenvinnbart beløp ved verdifall som forventes ikke å være forbigående. Gjenvinnbart beløp er det høyeste av netto salgsverdi og verdi i bruk. Verdi i bruk er nåverdi av fremtidige kontantstrømmer knyttet til eiendelen. Nedskrivningen reverseres når grunnlaget for nedskrivningen ikke lenger er til stede.

KLASSIFISERING OG VURDERING AV OMLØPSMIDLER

Omløpsmidler og kortsiktig gjeld omfatter normalt poster som forfaller til betaling innen ett år etter balansedagen, samt poster som knytter seg til varekretsløpet. Omløpsmidler vurderes til laveste verdi av anskaffelseskost og virkelig verdi.

VARER

Varer er vurdert til det laveste av anskaffelseskost og netto salgsverdi.

FORDRINGER

Kundefordringer og andre fordringer oppføres til pålydende etter fradrag for avsetning til forventet tap. Avsetning til tap gjøres på grunnlag av en individuell vurdering av de enkelte fordringene.

Note 1 Lønnskostnader og ytelser, godtgjørelser til daglig leder, styret og revisor

LØNSKOSTNADER

	2023	2022
Lønninger	3 244 439	2 803 383
Arbeidsgiveravgift	467 308	405 489
Pensjonskostnader	52 067	47 877
Andre ytelser	118 827	251 865
Sum	3 882 640	3 508 615

Selskapet har i 2023 sysselsatt 5 årsverk.

PENSJONSFORPLIKTELSE

Selskapet er pliktig til å ha tjenestepensjonsordning etter lov om obligatorisk tjenestepensjon. Selskapets pensjonsordninger tilfredsstiller kravene i denne lov.



Note 2 Anleggsmidler

	Maskiner og anlegg	Driftsløsøre, inventar ol.	Sum
Anskaffelseskost pr. 01.01.23	779 489	87 780	867 269
+ Tilgang kjøpte driftsmidler	247 573		247 573
- Avgang i året	39 440		39 440
= Anskaffelseskost 31.12.23	987 622	87 780	1 075 402
Akkumulerte avskrivninger 31.12.23	215 149	35 056	250 205
= Bokført verdi 31.12.23	772 473	52 724	825 197
Årets ordinære avskrivninger	162 400	17 500	179 900
Økonomisk levetid	5 år	5 år	

Note 3 Skatt

Årets skattekostnad	2023	2022
Resultatført skatt på ordinært resultat:		
Betalbar skatt	716 097	445 337
Endring i utsatt skatt	-99 722	27 556
Skattekostnad ordinært resultat	616 375	472 893
Skattepliktig inntekt:		
Resultat før skatt	2 778 907	2 146 571
Permanente forskjeller	22 798	2 942
Endring i midlertidige forskjeller	453 283	-125 256
Skattepliktig inntekt	3 254 988	2 024 257
Betalbar skatt i balansen:		
Betalbar skatt på årets resultat	716 097	445 337
Sum betalbar skatt i balansen	716 097	445 337

Skatteeffekten av midlertidige forskjeller som har gitt opphav til utsatt skatt og utsatte skattefordeler, spesifisert på typer av midlertidige forskjeller

	2023	2022	Endring
Varige driftsmidler	182 412	192 495	10 083
Avsetninger mv	-443 200	0	443 200
Sum	-260 788	192 495	453 283
Grunnlag for utsatt skattefordel / skatt	-260 788	192 495	453 283
Utsatt skattefordel / skatt (22 %)	-57 373	42 349	99 722



Note 4 Egenkapital

	Aksjekapital	Overkurs	Annen Innskutt egenkapital	Annen egenkapital	Sum egenkapital
Pr. 31.12.2022	30 000	0	-5 570	2 802 036	2 826 466
Årets resultat				2 162 532	2 162 532
Utbytte				-1 000 000	-1 000 000
Konsernbidrag avgitt				-2 000 000	-2 000 000
Pr 31.12.2023	30 000	0	-5 570	1 964 569	1 988 999

Note 5 Bankinnskudd

Innstående midler på skattetrekkkonto (bundne midler) er på kr. 355 752.

Note 6 Aksjonærer

AKSJEKAPITALEN I BRANNEK AS PR. 31.12 BESTÅR AV:

	Antall	Pålydende	Bokført
Ordinære aksjer	20	1 500,0	30 000
Sum	20		30 000

EIERSTRUKTUR

De største aksjonærene i % pr. 31.12 var:

	Ordinære	Eierandel	Stemmeandel
PADD HOLDING AS	20	100,0	100,0