



ÅRSREGNSKAPET FOR REGNSKAPSÅRET 2024 - GENERELL INFORMASJON

Enheten

Organisasjonsnummer: 998 096 014
Organisasjonsform: Aksjeselskap
Foretaksnavn: OKV NÆRINGSMIDDELSERVICE AS
Forretningsadresse: Johan Berentsens vei 111
5163 LAKSEVÅG

Regnskapsår

Årsregnskapets periode: 01.01.2024 - 31.12.2024

Konsern

Morselskap i konsern: Nei

Regnskapsregler

Regler for små foretak benyttet: Ja
Benyttet ved utarbeidelsen av årsregnskapet til selskapet: Regnskapslovens alminnelige regler

Årsregnskapet fastsatt av kompetent organ

Bekreftet av representant for selskapet: Vidar Holen
Dato for fastsettelse av årsregnskapet: 09.07.2025

Grunnlag for avgivelse

År 2024: Årsregnskapet er elektronisk innlevert
År 2023: Tall er hentet fra elektronisk innlevert årsregnskap fra 2024

Det er ikke krav til at årsregnskapet m.v. som sendes til Regnskapsregisteret er undertegnet. Kontrollen på at dette er utført ligger hos revisor/enhetens øverste organ. Sikkerheten ivaretas ved at innsender har rolle/rettighet for innsending av årsregnskapet via Altinn, og ved at det bekreftes at årsregnskapet er fastsatt av kompetent organ.

Brønnøysundregistrene, 07.08.2025



Resultatregnskap

Beløp i: NOK	Note	2024	2023
RESULTATREGNSKAP			
Inntekter			
Salgsinntekt		73 114 166	54 802 877
Annen driftsinntekt		0	290 000
Sum inntekter		73 114 166	55 092 877
Kostnader			
Varekostnad		1 428 775	79 024
Lønnskostnad	1, 2	58 096 551	43 177 900
Avskrivning på varige driftsmidler og immaterielle eiendeler	3	823 512	904 749
Annen driftskostnad		11 106 358	8 848 068
Sum kostnader		71 455 196	53 009 742
Driftsresultat		1 658 970	2 083 135
Finansinntekter og finanskostnader			
Annen renteinntekt		2 097	4 880
Sum finansinntekter		2 097	4 880
Annen rentekostnad		287 578	142 736
Sum finanskostnader		287 578	142 736
Netto finans		-285 481	-137 856
Resultat før skattekostnad		1 373 489	1 945 279
Skattekostnad	4, 5	316 157	432 151
Årsresultat		1 057 332	1 513 128
Overføringer og disponeringer			
Avgitt konsernbidrag		1 612 289	2 593 285
Annen egenkapital		-554 957	-1 080 157
Sum overføringer og disponeringer		1 057 332	1 513 128



Balanse

Beløp i: NOK	Note	2024	2023
BALANSE - EIENDELER			
Anleggsmidler			
Immaterielle eiendeler			
Sum immaterielle eiendeler		0	0
Varige driftsmidler			
Driftsløsøre, inventar, verktøy, kontormaskiner, ol.	3, 6	2 606 648	2 673 600
Sum varige driftsmidler		2 606 648	2 673 600
Finansielle anleggsmidler			
Sum finansielle anleggsmidler		0	0
Sum anleggsmidler		2 606 648	2 673 600
Omløpsmidler			
Varer			
Fordringer			
Kundefordringer		4 718 750	5 462 853
Andre kortsiktige fordringer	8	967 713	926 485
Konsernfordringer	7	6 263 219	6 405 401
Sum fordringer		11 949 681	12 794 739
Investeringer			
Sum investeringer		0	0
Bankinnskudd, kontanter og lignende			
Bankinnskudd, kontanter og lignende	9	2 583 635	1 388 737
Sum bankinnskudd, kontanter og lignende		2 583 635	1 388 737
Sum omløpsmidler		14 533 316	14 183 476
SUM EIENDELER		17 139 964	16 857 076

BALANSE - EGENKAPITAL OG GJELD



Balanse

Beløp i: NOK	Note	2024	2023
Egenkapital			
Innskutt egenkapital			
Aksjekapital	10, 11	30 000	30 000
Sum innskutt egenkapital		30 000	30 000
Opptjent egenkapital			
Annen egenkapital	10	3 079	558 036
Sum opptjent egenkapital		3 079	558 036
Sum egenkapital		33 079	588 036
Gjeld			
Langsiktig gjeld			
Utsatt skatt	5	0	23 061
Sum avsetninger for forpliktelser		0	23 061
Annen langsiktig gjeld			
Gjeld til kredittinstitusjoner	6	2 343 375	2 271 064
Sum annen langsiktig gjeld		2 343 375	2 271 064
Sum langsiktig gjeld		2 343 375	2 294 125
Kortsiktig gjeld			
Gjeld til kredittinstitusjoner		0	568 241
Leverandørgjeld		1 777 281	2 155 494
Betalbar skatt	4	0	18 996
Skyldige offentlige avgifter	9	6 630 245	5 083 953
Kortsiktig konserngjeld	7	1 951 507	2 986 263
Annen kortsiktig gjeld		4 404 478	3 161 970
Sum kortsiktig gjeld		14 763 511	13 974 916
Sum gjeld		17 106 886	16 269 041
SUM EGENKAPITAL OG GJELD		17 139 965	16 857 077



Brønnøysundregistrene

ÅRSREGNSKAP FOR REGNSKAPSÅRET 2024 - GENERELL INFORMASJON

Journalnummer: 2025 742322

Enheten

Organisasjonsnummer: 998 096 014
Organisasjonsform: Aksjeselskap
Foretaksnavn: OKV NÆRINGSMIDDELSERVICE AS
Forretningsadresse: Johan Berentsens vei 111
5163 LAKSEVÅG

Regnskapsår

Årsregnskapets periode: 01.01.2024 - 31.12.2024

Konsern

Morselskap i konsern: Nei

Regnskapsregler

Regler for små foretak benyttet: Ja
Benyttet ved utarbeidelsen av
årsregnskapet til selskapet: Regnskapslovens alminnelige regler

Årsregnskapet fastsatt av kompetent organ

Bekreftet av representant for selskapet: Vidar Holen
Dato for fastsettelse av årsregnskapet: 09.07.2025

Revisjon

Årsregnskapet er utarbeidet av ekstern
autorisert regnskapsfører: Ja
Ekstern autorisert regnskapsfører har i
løpet av regnskapsåret bistått ved den
løpende regnskapsføringen eller utført
andre tjenester for selskapet enn å
utarbeide årsregnskapet: Ja

Grunnlag for avgivelse

År 2024: Årsregnskap er elektronisk innlevert.
År 2023: Tall er hentet fra elektronisk innlevert årsregnskap fra 2024.

Det er ikke krav til at årsregnskapet m.v. som sendes til Regnskapsregisteret er undertegnet. Kontrollen på at dette er utført ligger hos revisor/enhetens øverste organ. Sikkerheten ivaretas ved at innsender har rolle/rettighet for innsending av årsregnskapet via Altinn, og ved at det bekreftes at årsregnskapet er fastsatt av kompetent organ.

Brønnøysundregistrene, 06.08.2025

Brønnøysundregistrene
Postadresse: Postboks 900, 8910 Brønnøysund
Telefon: 75 00 75 00
E-post: firmapost@brreg.no Internett: www.brreg.no
Organisasjonsnummer: 974 760 673



Organisasjonsnr: 998 096 014
OKV NÆRINGSMIDDELSERVICE AS

RESULTATREGNSKAP

Beløp i: NOK	Note	2024	2023
RESULTATREGNSKAP			
Inntekter			
Salgsinntekt		73 114 166	54 802 877
Annen driftsinntekt		0	290 000
Sum inntekter		73 114 166	55 092 877
Kostnader			
Varekostnad		1 428 775	79 024
Lønnskostnad	1, 2	58 096 551	43 177 900
Avskrivning på varige driftsmidler og immaterielle eiendeler	3	823 512	904 749
Annen driftskostnad		11 106 358	8 848 068
Sum kostnader		71 455 196	53 009 742
Driftsresultat		1 658 970	2 083 135
Finansinntekter og finanskostnader			
Annen renteinntekt		2 097	4 880
Sum finansinntekter		2 097	4 880
Annen rentekostnad		287 578	142 736
Sum finanskostnader		287 578	142 736
Netto finans		-285 481	-137 856
Resultat før skattekostnad		1 373 489	1 945 279
Skattekostnad	4, 5	316 157	432 151
Årsresultat		1 057 332	1 513 128
Overføringer og disponeringer			
Avgitt konsernbidrag		1 612 289	2 593 285
Annen egenkapital		-554 957	-1 080 157
Sum overføringer og disponeringer		1 057 332	1 513 128



Organisasjonsnr: 998 096 014
OKV NÆRINGSMIDDELSERVICE AS

BALANSE

Beløp i: NOK	Note	2024	2023
BALANSE - EIENDELER			
Anleggsmidler			
Immaterielle eiendeler			
Sum immaterielle eiendeler		0	0
Varige driftsmidler			
Driftsløsøre, inventar, verktøy, kontormaskiner, ol.	3, 6	2 606 648	2 673 600
Sum varige driftsmidler		2 606 648	2 673 600
Finansielle anleggsmidler			
Sum finansielle anleggsmidler		0	0
Sum anleggsmidler		2 606 648	2 673 600
Omløpsmidler			
Varer			
Fordringer			
Kundefordringer		4 718 750	5 462 853
Andre kortsiktige fordringer	8	967 713	926 485
Konsernfordringer	7	6 263 219	6 405 401
Sum fordringer		11 949 681	12 794 739
Investeringer			
Sum investeringer		0	0
Bankinnskudd, kontanter og lignende			
Bankinnskudd, kontanter og lignende	9	2 583 635	1 388 737
Sum bankinnskudd, kontanter og lignende		2 583 635	1 388 737
Sum omløpsmidler		14 533 316	14 183 476
SUM EIENDELER		17 139 964	16 857 076
BALANSE - EGENKAPITAL OG GJELD			
Egenkapital			
Innskutt egenkapital			
Aksjekapital	10, 11	30 000	30 000
Sum innskutt egenkapital		30 000	30 000



Opptjent egenkapital			
Annen egenkapital	10	3 079	558 036
Sum opptjent egenkapital		3 079	558 036
Sum egenkapital		33 079	588 036
Gjeld			
Langsiktig gjeld			
Utsatt skatt	5	0	23 061
Sum avsetninger for forpliktelser		0	23 061
Annen langsiktig gjeld			
Gjeld til kredittinstitusjoner	6	2 343 375	2 271 064
Sum annen langsiktig gjeld		2 343 375	2 271 064
Sum langsiktig gjeld		2 343 375	2 294 125
Kortsiktig gjeld			
Gjeld til kredittinstitusjoner		0	568 241
Leverandørgjeld		1 777 281	2 155 494
Betalbar skatt	4	0	18 996
Skyldige offentlige avgifter	9	6 630 245	5 083 953
Kortsiktig konserngjeld	7	1 951 507	2 986 263
Annen kortsiktig gjeld		4 404 478	3 161 970
Sum kortsiktig gjeld		14 763 511	13 974 916
Sum gjeld		17 106 886	16 269 041
SUM EGENKAPITAL OG GJELD		17 139 965	16 857 077



Organisasjonsnr: 998 096 014
OKV NÆRINGSMIDDELSERVICE AS

NOTEOPPLYSNINGER - SELSKAP - alle poster oppgitt i hele tall

Note

Regnskapsprinsipper

Årsregnskapet er satt opp i samsvar med regnskapsloven og god regnskapsskikk for små foretak. Salgsinntekter Inntektsføring ved salg av varer skjer på leveringstidspunktet. Tjenester inntektsføres etter hvert som de leveres. Klassifisering og vurdering av balanseposter Anleggsmidler er eiendeler bestemt til varig eie eller bruk. Eiendeler som er knyttet til varekretsløpet er klassifisert som omløpsmidler. Fordringer klassifiseres som omløpsmidler hvis de forfaller til betaling innen ett år etter transaksjonsdagen. Tilsvarende klassifiseres gjeld som kortsiktig hvis gjelden forfaller til betaling innen ett år. Langsiktig gjeld er gjeld som forfaller senere enn ett år etter transaksjonsdagen. Første års avdrag på langsiktige fordringer og langsiktig gjeld klassifiseres likevel ikke som omløpsmiddel og kortsiktig gjeld. Omløpsmidler vurderes til laveste av anskaffelseskost og virkelig verdi. Kortsiktig gjeld balanseføres til nominelt beløp på etableringstidspunktet. Anleggsmidler vurderes til anskaffelseskost. Varige anleggsmidler avskrives etter en fornuftig avskrivningsplan. Anleggsmidlene nedskrives til virkelig verdi ved verdifall som ikke forventes å være forbigående. Langsiktig gjeld med unntak av andre avsetninger balanseføres til nominelt beløp på etableringstidspunktet. Fordringer Kundefordringer og andre fordringer er oppført i balansen til pålydende etter fradrag for avsetning til forventet tap. Avsetning til tap gjøres på grunnlag av individuelle vurderinger av de enkelte fordringene. Varige driftsmidler Varige driftsmidler balanseføres og avskrives over driftsmidlenes levetid dersom de har antatt levetid over 3 år og har en kostpris som overstiger kr 30 000. Direkte vedlikehold av driftsmidler kostnadsføres løpende under driftskostnader, mens påkostninger eller forbedringer tillegges driftsmidlets kostpris og avskrives i takt med driftsmidlet. Forøvrig er følgende regnskapsprinsipper anvendt: Pensjonsforpliktelser knyttet til AFP-ordningen er ikke balanseført. Leieavtaler er ikke balanseført. Skatt Skattekostnaden i resultatregnskapet omfatter både periodens betalbare skatt og endring i utsatt skatt. Utsatt skatt er beregnet med 22% på grunnlag av de midlertidige forskjeller som eksisterer mellom regnskapsmessige og skattemessige verdier, samt skattemessig underskudd til fremføring ved utgangen av regnskapsåret. Skatteøkende og skattereduserende midlertidige forskjeller som reverserer eller kan reversere i samme periode er fastsatt og skattevirkningen er beregnet på nettogrunnlaget. Selskapet har ikke endret regnskapsprinsipp fra 2023 til 2024.

Note

2

Antall årsverk i regnskapsåret

90.00

Note

1

Spesifisering av resultatregnskapet



Lønnskostnader

<u>Lønn</u>	<u>Årets</u>	<u>Fjorårets</u>
	48822214.00	35788364.00
<u>Folketrygdavgift</u>	<u>Årets</u>	<u>Fjorårets</u>
	6213613.00	4804817.00
<u>Pensjonskostnader</u>	<u>Årets</u>	<u>Fjorårets</u>
	1070988.00	721574.00
<u>Andre ytelser</u>	<u>Årets</u>	<u>Fjorårets</u>
	1989736.00	1863145.00
<u>Sum lønnskostnader</u>	<u>Årets</u>	<u>Fjorårets</u>
	58096551.00	43177900.00

Note

Ekstraordinære inntekter og kostnader

<u>Sum</u>	<u>Beløp</u>
------------	--------------

Note

3

Varige driftsmidler og immaterielle eiendeler

<u>Anskaffelseskost 01.01.</u>	<u>Varige driftsmidler</u>	<u>Immaterielle eiend.</u>
	4062523.00	0.00
<u>Tilgang i året</u>	<u>Varige driftsmidler</u>	<u>Immaterielle eiend.</u>
	756560.00	0.00
<u>Anskaffelseskost 31.12.</u>	<u>Varige driftsmidler</u>	<u>Immaterielle eiend.</u>
	4819082.00	0.00
<u>Samlede av-/nedskrivn.</u>	<u>Varige driftsmidler</u>	<u>Immaterielle eiend.</u>
	2212434.00	0.00
<u>Balanseført verdi 31.12.</u>	<u>Varige driftsmidler</u>	<u>Immaterielle eiend.</u>
	2606648.00	0.00
<u>Årets av-/nedskrivn.</u>	<u>Varige driftsmidler</u>	<u>Immaterielle eiend.</u>
	823512.00	0.00

Anskaffelseskost - balanseførte lånekostnader, egentilvirkede anleggsmidler

Goodwill spesifisert for hvert enkelt virksomhetskjøp

Avskrivningsplan for goodwill som er lenger enn fem år - begrunnelse

Mer om varige driftsmidler/immaterielle eiendeler

Note



7

Konsern, tilknyttet selskap m.v.

Investering som regnskapsføres etter egenkapitalmetoden

Konsernregnskap

Virksomheten inngår i konsolideringen til morselskapets konsernregnsk.: Nei

Morselskapet sitt navn

Forretningskontor for morselskapet

Datterselskap er utelatt fra konsolideringen: Nei

Begrunnelse for at datterselskap er utelatt fra konsolideringen

Konsern, tilknyttet selskap m.v. - fordringer og gjeld

Fordringer

<u>Samlet beløp - foretak i samme konsern</u>	<u>Årets</u>	<u>Fjorårets</u>
	6263219.00	6405401.00

<u>Samlet beløp - tilknyttet selskap</u>	<u>Årets</u>	<u>Fjorårets</u>
--	--------------	------------------

<u>Samlet beløp - foretak i samme konsern</u>	<u>Årets</u>	<u>Fjorårets</u>
---	--------------	------------------

Kortsiktig gjeld

<u>Samlet beløp - foretak i samme konsern</u>	<u>Årets</u>	<u>Fjorårets</u>
	1148144.00	1786263.00

<u>Samlet beløp - felles kontrollert virksomhet</u>	<u>Årets</u>	<u>Fjorårets</u>
---	--------------	------------------

Samlet forpliktelse til fordel for foretak i samme konsern

<u>Pantstillelse</u>	<u>Beløp</u>
----------------------	--------------

<u>Garantier</u>	<u>Beløp</u>
------------------	--------------

Mer om tilknyttet selskap/datterselskap

Selskapet er heleid datterselskap til OKV-Gruppen AS, og har følgende søsterselskap: OKV Eiendom AS, OKV Renholdservice AS og OKV Eiendomservice AS.

Note

Fordringer



Fordringer som forfaller senere enn ett år etter regnskapsårets slutt

Mer om fordringer

Note

Virkelig verdi og resultatført verdiendr. i perioden, finansielle instrumenter

Mer om finansielle instrumenter

Beskrivelse av finansielle derivater

<u>Beholdning av egne aksjer</u>	<u>Antall</u>	<u>Pålydende</u>	<u>Andel av aksjek.</u>
----------------------------------	---------------	------------------	-------------------------

Note

6

Gjeld

Gjeld som forfaller til betaling mer enn fem år etter regnskapsårets slutt

Gjeld sikret ved pant eller lignende sikkerhet i eiendeler
2343375.00

Balanseført verdi av de pantsatte eiendeler
2606648.00

Summen av garantiforpliktelser som ikke er regnskapsført

Garantiforpliktelser som er sikret ved pant

Mer om gjeld

Note

8

Lån og sikkerhetsstillelse til medlemmer
Er det gitt lån eller sikkerhetsstillelse til ledende personer: Nei

Opplysninger om: Medlemmer av:

Mer om lån og sikkerhetsstillelse



Til generalforsamlingen i
Okv Næringsmiddelsservice AS

UAVHENGIG REVISORS BERETNING

Konklusjon

Vi har revidert Okv Næringsmiddelsservice AS' årsregnskap som viser et overskudd på kr 1 057 332. Årsregnskapet består av balanse per 31. desember 2024, resultatregnskap for regnskapsåret avsluttet per denne datoen og noter til årsregnskapet, herunder et sammendrag av viktige regnskapsprinsipper.

Etter vår mening

- oppfyller årsregnskapet gjeldende lovkrav, og
- gir årsregnskapet et rettviseende bilde av selskapets finansielle stilling per 31. desember 2024, og av dets resultat for regnskapsåret avsluttet per denne datoen i samsvar med regnskapslovens regler og god regnskapsskikk i Norge.

Grunnlag for konklusjonen

Vi har gjennomført revisjonen i samsvar med de internasjonale revisjonsstandardene International Standards on Auditing (ISA-ene). Våre oppgaver og plikter i henhold til disse standardene er beskrevet nedenfor under Revisors oppgaver og plikter ved revisjonen av årsregnskapet. Vi er uavhengige av selskapet slik det kreves i lov og forskrift og International Code of Ethics for Professional Accountants (inkludert internasjonale uavhengighetsstandarder) utstedt av the International Ethics Standard Board for Accountants (IESBA-reglene), og vi har overholdt våre øvrige etiske forpliktelser i samsvar med disse kravene. Innhentet revisjonsbevis er etter vår vurdering tilstrekkelig og hensiktsmessig som grunnlag for vår konklusjon.

Ledelsens ansvar for årsregnskapet

Ledelsen er ansvarlig for å utarbeide årsregnskapet og for at det gir et rettviseende bilde i samsvar med regnskapslovens regler og god regnskapsskikk i Norge. Ledelsen er også ansvarlig for slik intern kontroll som den finner nødvendig for å kunne utarbeide et årsregnskap som ikke inneholder vesentlig feilinformasjon, verken som følge av misligheter eller utilsiktede feil.

Ved utarbeidelsen av årsregnskapet må ledelsen ta standpunkt til selskapets evne til fortsatt drift og opplyse om forhold av betydning for fortsatt drift. Forutsetningen om fortsatt drift skal legges til grunn for årsregnskapet så lenge det ikke er sannsynlig at virksomheten vil bli avvirket.

Revisors oppgaver og plikter ved revisjonen av årsregnskapet

Vårt mål er å oppnå betryggende sikkerhet for at årsregnskapet som helhet ikke inneholder vesentlig feilinformasjon, verken som følge av misligheter eller utilsiktede feil, og å avgi en revisjonsberetning som inneholder vår konklusjon. Betryggende sikkerhet er en høy grad av sikkerhet, men ingen garanti for at en revisjon utført i samsvar med ISA-ene, alltid vil avdekke vesentlig feilinformasjon som eksisterer. Feilinformasjon kan oppstå som følge av misligheter eller utilsiktede feil. Feilinformasjon blir vurdert som vesentlig dersom den enkeltvis eller samlet med rimelighet kan forventes å påvirke økonomiske beslutninger som brukerne foretar basert på årsregnskapet.



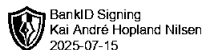
Til generalforsamlingen i
Okv Næringsmiddelstjeneste AS
Side 2

For videre beskrivelse av revisors oppgaver og plikter vises det til
<https://revisorforeningen.no/revisjonsberetninger>.

Bergen, 10. juli 2025

REVISOR-PARTNER AS

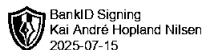
Jørn Are Lund
statsautorisert revisor



Årsregnskap for
OKV NÆRINGSMIDDELSERVICE AS
998096014
Regnskapsår
01.01.2024 - 31.12.2024



OKV NÆRINGSMIDDELSERVICE AS
998 096 014

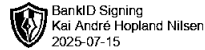


Resultatregnskap

	Note	2024	2023
Driftsinntekter			
Salgsinntekt		73 114 166	54 802 877
Annen driftsinntekt		0	290 000
Sum driftsinntekter		73 114 166	55 092 877
Driftskostnader			
Varekostnad		1 428 775	79 024
Lønnskostnad	1, 2	58 096 551	43 177 900
Avskrivning på varige driftsmidler og immaterielle eiendeler	3	823 512	904 749
Annen driftskostnad		11 106 358	8 848 068
Sum driftskostnader		71 455 196	53 009 742
Driftsresultat		1 658 970	2 083 135
Finansinntekter			
Annen renteinntekt		2 097	4 880
Sum finansinntekter		2 097	4 880
Finanskostnader			
Annen rentekostnad		287 578	142 736
Sum finanskostnader		287 578	142 736
Netto finans		-285 481	-137 856
Resultat før skattekostnad		1 373 489	1 945 279
Skattekostnad	4, 5	316 157	432 151
Arsresultat		1 057 332	1 513 128
Overføringer			
Avgitt konsernbidrag		1 612 289	2 593 285
Annen egenkapital		-554 957	-1 080 157
Sum overføringer		1 057 332	1 513 128



OKV NÆRINGSMIDDELSERVICE AS
998 096 014

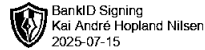


Balanse

	Note	31.12.2024	31.12.2023
EIENDELER			
Anleggsmidler			
Varige driftsmidler			
Driftsløsøre, inventar, verktøy, kontormaskiner, ol.	3, 6	2 606 648	2 673 600
Sum varige driftsmidler		2 606 648	2 673 600
Sum anleggsmidler		2 606 648	2 673 600
Omløpsmidler			
Fordringer			
Kundefordringer		4 718 750	5 462 853
Kortsiktige konsernfordringer	7	6 263 219	6 405 401
Andre kortsiktige fordringer	8	967 713	926 485
Sum fordringer		11 949 681	12 794 739
Bankinnskudd, kontanter og lignende			
Bankinnskudd, kontanter og lignende	9	2 583 635	1 388 737
Sum bankinnskudd, kontanter og lignende		2 583 635	1 388 737
Sum omløpsmidler		14 533 317	14 183 476
SUM EIENDELER		17 139 965	16 857 076



OKV NÆRINGSMIDDELSERVICE AS
998 096 014



Balanse

	Note	31.12.2024	31.12.2023
EGENKAPITAL OG GJELD			
Egenkapital			
Innskutt egenkapital			
Aksjekapital	10, 11	30 000	30 000
Sum innskutt egenkapital		30 000	30 000
Opptjent egenkapital			
Annen egenkapital	10	3 079	558 036
Sum opptjent egenkapital		3 079	558 036
Sum egenkapital		33 079	588 036
Gjeld			
Avsetning og forpliktelser			
Utsatt skatt	5	0	23 061
Sum avsetning for forpliktelser		0	23 061
Annen langsiktig gjeld			
Gjeld til kredittinstitusjoner	6	2 343 375	2 271 064
Sum annen langsiktig gjeld		2 343 375	2 271 064
Kortsiktig gjeld			
Gjeld til kredittinstitusjoner		0	568 241
Leverandørgjeld		1 777 281	2 155 494
Betalbar skatt	4	0	18 996
Skyldige offentlige avgifter	9	6 630 245	5 083 953
Kortsiktig konserngjeld	7	1 951 507	2 986 263
Annen kortsiktig gjeld		4 404 478	3 161 970
Sum kortsiktig gjeld		14 763 511	13 974 916
Sum gjeld		17 106 886	16 269 041
SUM EGENKAPITAL OG GJELD		17 139 965	16 857 076

LAKSEVÅG, 09.07.2025

Steffen Aksdal
styrets leder

Kai André Hopland Nilsen
styremedlem

Vidar Holen
styremedlem / daglig leder



OKV NÆRINGSMIDDELSERVICE AS
998 096 014



Noter

Regnskapsprinsipper

Årsregnskapet er satt opp i samsvar med regnskapsloven og god regnskapsskikk for små foretak.

Salgsinntekter

Inntektsføring ved salg av varer skjer på leveringstidspunktet. Tjenester inntektsføres etter hvert som de leveres.

Klassifisering og vurdering av balanseposter

Anleggsmidler er eiendeler bestemt til varig eie eller bruk. Eiendeler som er knyttet til varekretsløpet er klassifisert som omløpsmidler. Fordringer klassifiseres som omløpsmidler hvis de forfaller til betaling innen ett år etter transaksjonsdagen. Tilsvarende klassifiseres gjeld som kortsiktig hvis gjelden forfaller til betaling innen ett år. Langsiktig gjeld er gjeld som forfaller senere enn ett år etter transaksjonsdagen. Første års avdrag på langsiktige fordringer og langsiktig gjeld klassifiseres likevel ikke som omløpsmiddel og kortsiktig gjeld.

Omløpsmidler vurderes til laveste av anskaffelseskost og virkelig verdi. Kortsiktig gjeld balanseføres til nominelt beløp på etableringstidspunktet. Anleggsmidler vurderes til anskaffelseskost. Varige anleggsmidler avskrives etter en fornuftig avskrivningsplan. Anleggsmidlene nedskrives til virkelig verdi ved verdifall som ikke forventes å være forbigående. Langsiktig gjeld med unntak av andre avsetninger balanseføres til nominelt beløp på etableringstidspunktet.

Fordringer

Kundefordringer og andre fordringer er oppført i balansen til pålydende etter fradrag for avsetning til forventet tap. Avsetning til tap gjøres på grunnlag av individuelle vurderinger av de enkelte fordringene.

Varige driftsmidler

Varige driftsmidler balanseføres og avskrives over driftsmidlenes levetid dersom de har antatt levetid over 3 år og har en kostpris som overstiger kr 30 000. Direkte vedlikehold av driftsmidler kostnadsføres løpende under driftskostnader, mens påkostninger eller forbedringer tillegges driftsmidlets kostpris og avskrives i takt med driftsmidlet.

Forøvrig er følgende regnskapsprinsipper anvendt:

Pensjonsforpliktelser knyttet til AFP-ordningen er ikke balanseført. Leieavtaler er ikke balanseført.

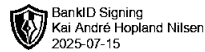
Skatt

Skattekostnaden i resultatregnskapet omfatter både periodens betalbare skatt og endring i utsatt skatt. Utsatt skatt er beregnet med 22% på grunnlag av de midlertidige forskjeller som eksisterer mellom regnskapsmessige og skattemessige verdier, samt skattemessig underskudd til fremføring ved utgangen av regnskapsåret. Skatteøkende og skattereduserende midlertidige forskjeller som reverserer eller kan reversere i samme periode er fastsatt og skattevirkningen er beregnet på nettogrunnlaget.

Selskapet har ikke endret regnskapsprinsipp fra 2023 til 2024.



OKV NÆRINGSMIDDELSERVICE AS
998 096 014



Note 1 - Lønnskostnader

Spesifikasjon av lønnskostnader	2024	2023
Lønn	48 822 214	35 788 364
Arbeidsgiveravgift	6 213 613	4 804 817
Pensjonskostnader	1 070 988	721 574
Andre relaterte ytelser	1 989 736	1 863 145
Sum	58 096 551	43 177 900

Note 2 - Antall årsverk

Antall årsverk sysselsatt i regnskapsåret: 90

Note 3 - Varige driftsmidler og immaterielle eiendeler

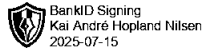
	Varige driftsmidler
Anskaffelseskost 01.01.	4 062 523
Tilgang i året	756 560
Avgang i året	0
Anskaffelseskost 31.12.	4 819 082
Samlede avskrivninger, nedskrivninger og reverseringer av nedskrivninger	-2 212 434
Balanseført verdi per 31.12.	2 606 648
Avskrivninger, nedskrivninger og reverseringer av nedskrivninger i regnskapsåret	823 512

Note 4 - Spesifisering av skatt

Skattekostnad	2024	2023
Betalbar skatt på alminnelig inntekt	339 218	411 974
+/- Endringer i utsatt skatt/utsatt skattefordel	-23 061	20 177
Skattekostnad	316 157	432 151
Skattepliktig inntekt		
Resultat før skatt	1 373 489	1 945 279
Permanente forskjeller	11 885	19 045
+/- Endring i midlertidige forskjeller	156 528	-91 715
+/- Mottatt/avgitt konsernbidrag	-1 541 902	-1 786 263
Skattepliktig inntekt	0	86 346
Betalbar skatt i balansen		
Betalbar skatt på årets resultat	339 218	411 974
Betalbar skatt på konsernbidrag	-339 218	-392 978
Betalbar skatt i balansen	0	18 996



OKV NÆRINGSMIDDELSERVICE AS
998 096 014



Note 5 - Midlertidige forskjeller - utsatt skatt/skattefordel

Utsatt skatt/utsatt skattefordel i balansen avsettes på grunnlag av forskjeller mellom regnskapsmessige og skattemessige verdier i henhold til norsk regnskapsstandard for skatt.

Midlertidige skatteøkende og skattereduserende forskjeller som kan utlignes er nettoført.

Midlertidige forskjeller knyttet til:	01.01.2024	31.12.2024	Endring
Anleggsmidler	104 822	-51 706	156 528
Netto forskjeller	104 822	-51 706	156 528
Skattereduserende forskjeller som ikke kan utlignes	0	51 706	-51 706
Sum midlertidige forskjeller som inngår i grunnlag for utsatt skatt/skattefordel	104 822	0	104 822
Utsatt skatt 31.12.2024 basert på 22 %	23 061	0	23 061

Note 6 - Gjeld og garantiforpliktelser

	Beløp
Del av gjelden som forfaller til betaling mer enn fem år etter regnskapsårets slutt	0
Gjeld som er sikret ved pant eller lignende sikkerhet i eiendeler	2 343 375
Balanseført verdi av pantsatte eiendeler	2 606 648
Summen av garantiforpliktelser som ikke er regnskapsført	0

Note 7 - Konsern, tilknyttet selskap m.v.

Fordringer

	2024	2023
Samlet beløp som gjelder foretak i samme konsern	6 263 219	6 405 401

Kortsiktig gjeld

	2024	2023
Samlet beløp som gjelder foretak i samme konsern	1 148 144	1 786 263

Mer om tilknyttet selskap/datterselskap

Selskapet er heleid datterselskap til OKV-Gruppen AS, og har følgende søsterselskap: OKV Eiendom AS, OKV Renholdservice AS og OKV Eiendomsservice AS.

Note 8 - Lån og sikkerhetsstillelse til ledende personer, eiere med videre

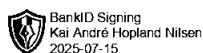
Det er ikke gitt lån eller sikkerhetsstillelse til medlemmer av styrende organer.

Note 9 - Bankinnskudd

	31.12.2024
I posten for bankinnskudd inngår egen konto for bundne skattetrekksmidler med Skyldig skattetrekk	2 034 932 -2 029 390



OKV NÆRINGSMIDDELSERVICE AS
998 096 014



Note 10 - Egenkapital

	Aksjekapital	Opptjent egenkapital	Sum
Egenkapital 31.12.2023	30 000	558 036	588 036
Årsresultat	0	1 057 332	1 057 332
- Avgitt konsernbidrag	0	-1 612 289	-1 612 289
Egenkapital 31.12.2024	30 000	3 079	33 079

Mer om egenkapital

Andre endringer gjelder korrigering fra tidligere år.

Note 11 - Aksjekapital

Aksjeklasse	Antall aksjer	Aksjenes pålydende	Bokført verdi
Ordinære	100	300	30 000

Aksjonærer	Antall aksjer	Eierandel %	Aksjeklasse
OKV-GRUPPEN AS	100	100,00	Ordinære



Årsregnskap for
OKV NÆRINGSMIDDELSERVICE AS

998096014

Regnskapsår
01.01.2024 - 31.12.2024



OKV NÆRINGSMIDDELSERVICE AS
998 096 014

Resultatregnskap

	Note	2024	2023
Driftsinntekter			
Salgsinntekt		73 114 166	54 802 877
Annen driftsinntekt		0	290 000
Sum driftsinntekter		73 114 166	55 092 877
Driftskostnader			
Varekostnad		1 428 775	79 024
Lønnskostnad	1, 2	58 096 551	43 177 900
Avskrivning på varige driftsmidler og immaterielle eiendeler	3	823 512	904 749
Annen driftskostnad		11 106 358	8 848 068
Sum driftskostnader		71 455 196	53 009 742
Driftsresultat		1 658 970	2 083 135
Finansinntekter			
Annen renteinntekt		2 097	4 880
Sum finansinntekter		2 097	4 880
Finanskostnader			
Annen rentekostnad		287 578	142 736
Sum finanskostnader		287 578	142 736
Netto finans		-285 481	-137 856
Resultat før skattekostnad		1 373 489	1 945 279
Skattekostnad	4, 5	316 157	432 151
Årsresultat		1 057 332	1 513 128
Overføringer			
Avgitt konsernbidrag		1 612 289	2 593 285
Annen egenkapital		-554 957	-1 080 157
Sum overføringer		1 057 332	1 513 128



OKV NÆRINGSMIDDELSERVICE AS
998 096 014

Balanse

	Note	31.12.2024	31.12.2023
EIENDELER			
Anleggsmidler			
Varige driftsmidler			
Driftsløsøre, inventar, verktøy, kontormaskiner, ol.	3, 6	2 606 648	2 673 600
Sum varige driftsmidler		2 606 648	2 673 600
Sum anleggsmidler		2 606 648	2 673 600
Omløpsmidler			
Fordringer			
Kundefordringer		4 718 750	5 462 853
Kortsiktige konsernfordringer	7	6 263 219	6 405 401
Andre kortsiktige fordringer	8	967 713	926 485
Sum fordringer		11 949 681	12 794 739
Bankinnskudd, kontanter og lignende			
Bankinnskudd, kontanter og lignende	9	2 583 635	1 388 737
Sum bankinnskudd, kontanter og lignende		2 583 635	1 388 737
Sum omløpsmidler		14 533 317	14 183 476
SUM EIENDELER		17 139 965	16 857 076



OKV NÆRINGSMIDDELSERVICE AS
998 096 014

Balanse

	Note	31.12.2024	31.12.2023
EGENKAPITAL OG GJELD			
Egenkapital			
Innskutt egenkapital			
Aksjekapital	10, 11	30 000	30 000
Sum innskutt egenkapital		30 000	30 000
Opptjent egenkapital			
Annen egenkapital	10	3 079	558 036
Sum opptjent egenkapital		3 079	558 036
Sum egenkapital		33 079	588 036
Gjeld			
Avsetning og forpliktelser			
Utsatt skatt	5	0	23 061
Sum avsetning for forpliktelser		0	23 061
Annen langsiktig gjeld			
Gjeld til kredittinstitusjoner	6	2 343 375	2 271 064
Sum annen langsiktig gjeld		2 343 375	2 271 064
Kortsiktig gjeld			
Gjeld til kredittinstitusjoner		0	568 241
Leverandørgjeld		1 777 281	2 155 494
Betalbar skatt	4	0	18 996
Skyldige offentlige avgifter	9	6 630 245	5 083 953
Kortsiktig konserngjeld	7	1 951 507	2 986 263
Annen kortsiktig gjeld		4 404 478	3 161 970
Sum kortsiktig gjeld		14 763 511	13 974 916
Sum gjeld		17 106 886	16 269 041
SUM EGENKAPITAL OG GJELD		17 139 965	16 857 076

LAKSEVÅG, 09.07.2025

Steffen Aksdal
styrets leder

Kai André Hopland Nilsen
styremedlem

Vidar Holen
styremedlem / daglig leder



OKV NÆRINGSMIDDELSERVICE AS
998 096 014

Noter

Regnskapsprinsipper

Årsregnskapet er satt opp i samsvar med regnskapsloven og god regnskapsskikk for små foretak.

Salgsinntekter

Inntektsføring ved salg av varer skjer på leveringstidspunktet. Tjenester inntektsføres etter hvert som de leveres.

Klassifisering og vurdering av balanseposter

Anleggsmidler er eiendeler bestemt til varig eie eller bruk. Eiendeler som er knyttet til varekretsløpet er klassifisert som omløpsmidler. Fordringer klassifiseres som omløpsmidler hvis de forfaller til betaling innen ett år etter transaksjonsdagen. Tilsvarende klassifiseres gjeld som kortsiktig hvis gjelden forfaller til betaling innen ett år. Langsiktig gjeld er gjeld som forfaller senere enn ett år etter transaksjonsdagen. Første års avdrag på langsiktige fordringer og langsiktig gjeld klassifiseres likevel ikke som omløpsmiddel og kortsiktig gjeld.

Omløpsmidler vurderes til laveste av anskaffelseskost og virkelig verdi. Kortsiktig gjeld balanseføres til nominelt beløp på etableringstidspunktet. Anleggsmidler vurderes til anskaffelseskost. Varige anleggsmidler avskrives etter en fornuftig avskrivningsplan. Anleggsmidlene nedskrives til virkelig verdi ved verdifall som ikke forventes å være forbigående. Langsiktig gjeld med unntak av andre avsetninger balanseføres til nominelt beløp på etableringstidspunktet.

Fordringer

Kundefordringer og andre fordringer er oppført i balansen til pålydende etter fradrag for avsetning til forventet tap. Avsetning til tap gjøres på grunnlag av individuelle vurderinger av de enkelte fordringene.

Varige driftsmidler

Varige driftsmidler balanseføres og avskrives over driftsmidlenes levetid dersom de har antatt levetid over 3 år og har en kostpris som overstiger kr 30 000. Direkte vedlikehold av driftsmidler kostnadsføres løpende under driftskostnader, mens påkostninger eller forbedringer tillegges driftsmidlets kostpris og avskrives i takt med driftsmidlet.

Forøvrig er følgende regnskapsprinsipper anvendt:

Pensjonsforpliktelser knyttet til AFP-ordningen er ikke balanseført. Leieavtaler er ikke balanseført.

Skatt

Skattekostnaden i resultatregnskapet omfatter både periodens betalbare skatt og endring i utsatt skatt. Utsatt skatt er beregnet med 22% på grunnlag av de midlertidige forskjeller som eksisterer mellom regnskapsmessige og skattemessige verdier, samt skattemessig underskudd til fremføring ved utgangen av regnskapsåret. Skatteøkende og skattereduserende midlertidige forskjeller som reverserer eller kan reversere i samme periode er fastsatt og skattevirkningen er beregnet på nettogrunnlaget.

Selskapet har ikke endret regnskapsprinsipp fra 2023 til 2024.



OKV NÆRINGSMIDDELSERVICE AS
998 096 014

Note 1 - Lønnskostnader

Spesifikasjon av lønnskostnader	2024	2023
Lønn	48 822 214	35 788 364
Arbeidsgiveravgift	6 213 613	4 804 817
Pensjonskostnader	1 070 988	721 574
Andre relaterte ytelser	1 989 736	1 863 145
Sum	58 096 551	43 177 900

Note 2 - Antall årsverk

Antall årsverk sysselsatt i regnskapsåret: 90

Note 3 - Varige driftsmidler og immaterielle eiendeler

	Varige driftsmidler
Anskaffelseskost 01.01.	4 062 523
Tilgang i året	756 560
Avgang i året	0
Anskaffelseskost 31.12.	4 819 082
Samlede avskrivninger, nedskrivninger og reverseringer av nedskrivninger	-2 212 434
Balanseført verdi per 31.12.	2 606 648
Avskrivninger, nedskrivninger og reverseringer av nedskrivninger i regnskapsåret	823 512

Note 4 - Spesifisering av skatt

Skattekostnad	2024	2023
Betalbar skatt på alminnelig inntekt	339 218	411 974
+/- Endringer i utsatt skatt/utsatt skattefordel	-23 061	20 177
Skattekostnad	316 157	432 151
Skattepliktig inntekt		
Resultat før skatt	1 373 489	1 945 279
Permanente forskjeller	11 885	19 045
+/- Endring i midlertidige forskjeller	156 528	-91 715
+/- Mottatt/avgitt konsernbidrag	-1 541 902	-1 786 263
Skattepliktig inntekt	0	86 346
Betalbar skatt i balansen		
Betalbar skatt på årets resultat	339 218	411 974
Betalbar skatt på konsernbidrag	-339 218	-392 978
Betalbar skatt i balansen	0	18 996



OKV NÆRINGSMIDDELSERVICE AS
998 096 014

Note 5 - Midlertidige forskjeller - utsatt skatt/skattefordel

Utsatt skatt/utsatt skattefordel i balansen avsettes på grunnlag av forskjeller mellom regnskapsmessige og skattemessige verdier i henhold til norsk regnskapsstandard for skatt.

Midlertidige skatteøkende og skattereduserende forskjeller som kan utlignes er nettoført.

Midlertidige forskjeller knyttet til:	01.01.2024	31.12.2024	Endring
Anleggsmidler	104 822	-51 706	156 528
Netto forskjeller	104 822	-51 706	156 528
Skattereduserende forskjeller som ikke kan utlignes	0	51 706	-51 706
Sum midlertidige forskjeller som inngår i grunnlag for utsatt skatt/skattefordel	104 822	0	104 822
Utsatt skatt 31.12.2024 basert på 22 %	23 061	0	23 061

Note 6 - Gjeld og garantiforpliktelser

	Beløp
Del av gjelden som forfaller til betaling mer enn fem år etter regnskapsårets slutt	0
Gjeld som er sikret ved pant eller lignende sikkerhet i eiendeler	2 343 375
Balanseført verdi av pantsatte eiendeler	2 606 648
Summen av garantiforpliktelser som ikke er regnskapsført	0

Note 7 - Konsern, tilknyttet selskap m.v.

Fordringer

	2024	2023
Samlet beløp som gjelder foretak i samme konsern	6 263 219	6 405 401

Kortsiktig gjeld

	2024	2023
Samlet beløp som gjelder foretak i samme konsern	1 148 144	1 786 263

Mer om tilknyttet selskap/datterselskap

Selskapet er heleid datterselskap til OKV-Gruppen AS, og har følgende søsterselskap: OKV Eiendom AS, OKV Renholdservice AS og OKV Eiendomsservice AS.

Note 8 - Lån og sikkerhetsstillelse til ledende personer, eiere med videre

Det er ikke gitt lån eller sikkerhetsstillelse til medlemmer av styrende organer.

Note 9 - Bankinnskudd

	31.12.2024
I posten for bankinnskudd inngår egen konto for bundne skattetrekksmidler med Skyldig skattetrekk	2 034 932
	-2 029 390



OKV NÆRINGSMIDDELSERVICE AS
998 096 014

Note 10 - Egenkapital

	Aksjekapital	Opptjent egenkapital	Sum
Egenkapital 31.12.2023	30 000	558 036	588 036
Årsresultat	0	1 057 332	1 057 332
- Avgitt konsernbidrag	0	-1 612 289	-1 612 289
Egenkapital 31.12.2024	30 000	3 079	33 079

Mer om egenkapital

Andre endringer gjelder korrigerings fra tidligere år.

Note 11 - Aksjekapital

Aksjeklasse	Antall aksjer	Aksjenes pålydende	Bokført verdi
Ordinære	100	300	30 000

Aksjonærer	Antall aksjer	Eierandel %	Aksjeklasse
OKV-GRUPPEN AS	100	100,00	Ordinære