



## ÅRSREGNSKAPET FOR REGNSKAPSÅRET 2023 - GENERELL INFORMASJON

### Enheten

Organisasjonsnummer: 960 100 816  
Organisasjonsform: Aksjeselskap  
Foretaksnavn: MIWI INVEST AS  
Forretningsadresse: c/o Wiik  
Bolignummer H0302  
Per Waalers vei 21  
1360 FORNEBU

### Regnskapsår

Årsregnskapets periode: 01.01.2023 - 31.12.2023

### Konsern

Morselskap i konsern: Nei

### Regnskapsregler

Regler for små foretak benyttet: Ja  
Benyttet ved utarbeidelsen av årsregnskapet til selskapet: Regnskapslovens alminnelige regler

### Årsregnskapet fastsatt av kompetent organ

Bekreftet av representant for selskapet: Mimi Cecilie Rode Wiik  
Dato for fastsettelse av årsregnskapet: 27.06.2024

### Grunnlag for avgivelse

År 2023: Årsregnskapet er elektronisk innlevert  
År 2022: Tall er hentet fra elektronisk innlevert årsregnskap fra 2023

*Det er ikke krav til at årsregnskapet m.v. som sendes til Regnskapsregisteret er undertegnet. Kontrollen på at dette er utført ligger hos revisor/enhetens øverste organ. Sikkerheten ivaretas ved at innsender har rolle/rettighet for innsending av årsregnskapet via Altinn, og ved at det bekreftes at årsregnskapet er fastsatt av kompetent organ.*

Brønnøysundregistrene, 23.07.2025



## Resultatregnskap

Beløp i: NOK	Note	2023	2022
<b>RESULTATREGNSKAP</b>			
<b>Kostnader</b>			
Annen driftskostnad		49 033	42 769
<b>Sum kostnader</b>		<b>49 033</b>	<b>42 769</b>
<b>Driftsresultat</b>		<b>-49 033</b>	<b>-42 769</b>
<b>Finansinntekter og finanskostnader</b>			
Inntekt på investering i tilknyttet selskap		4 281	
Annen renteinntekt		19 097	17 812
<b>Sum finansinntekter</b>		<b>23 378</b>	<b>17 812</b>
Nedskrivning av finansielle eiendeler			2 542 237
Nedskrivning av andre finansielle anleggsmidler			3 243 659
Annen rentekostnad		110	77
<b>Sum finanskostnader</b>		<b>110</b>	<b>5 785 973</b>
<b>Netto finans</b>		<b>23 268</b>	<b>-5 768 161</b>
<b>Ordinært resultat før skattekostnad</b>		<b>-25 765</b>	<b>-5 810 931</b>
Skattekostnad på resultat	1	-6 587	6 021
<b>Ordinært resultat etter skattekostnad</b>		<b>-19 178</b>	<b>-5 816 952</b>
<b>Årsresultat</b>		<b>-19 178</b>	<b>-5 816 952</b>
<b>Årsresultat etter minoritetsinteresser</b>		<b>-19 178</b>	<b>-5 816 952</b>
<b>Totalresultat</b>		<b>-19 178</b>	<b>-5 816 952</b>
<b>Overføringer og disponeringer</b>			
Tilleggsutbytte		145 832	
Overført fra annen egenkapital	2	-165 010	-5 816 952
<b>Sum overføringer og disponeringer</b>		<b>-19 178</b>	<b>-5 816 952</b>



### Balanse

Beløp i: NOK	Note	2023	2022
<b>BALANSE - EIENDELER</b>			
<b>Anleggsmidler</b>			
<b>Immaterielle eiendeler</b>			
<b>Finansielle anleggsmidler</b>			
Investeringer i tilknyttet selskap			10 313
Investeringer i aksjer og andeler	3	247 175	247 175
Andre langsiktige fordringer		20 021	
<b>Sum finansielle anleggsmidler</b>		<b>267 196</b>	<b>257 488</b>
<b>Sum anleggsmidler</b>		<b>267 196</b>	<b>257 488</b>
<b>Omløpsmidler</b>			
<b>Varer</b>			
<b>Fordringer</b>			
Andre kortsiktige fordringer		15 260	666
<b>Sum fordringer</b>		<b>15 260</b>	<b>666</b>
<b>Investeringer</b>			
Markedsbaserte aksjer		10	10
<b>Sum investeringer</b>		<b>10</b>	<b>10</b>
<b>Bankinnskudd, kontanter og lignende</b>			
Bankinnskudd, kontanter o.l.		937 987	1 146 746
<b>Sum bankinnskudd, kontanter og lignende</b>		<b>937 987</b>	<b>1 146 746</b>
<b>Sum omløpsmidler</b>		<b>953 257</b>	<b>1 147 422</b>
<b>SUM EIENDELER</b>		<b>1 220 454</b>	<b>1 404 910</b>

### BALANSE - EGENKAPITAL OG GJELD

#### Egenkapital

#### Innskutt egenkapital



## Balanse

<b>Beløp i: NOK</b>	<b>Note</b>	<b>2023</b>	<b>2022</b>
Aksjekapital	4	206 250	206 250
<b>Sum innskutt egenkapital</b>		<b>206 250</b>	<b>206 250</b>
<b>Opptjent egenkapital</b>			
Annen egenkapital		996 754	1 161 763
Udisponert resultat			
<b>Sum opptjent egenkapital</b>		<b>996 754</b>	<b>1 161 763</b>
<b>Sum egenkapital</b>	2	<b>1 203 004</b>	<b>1 368 013</b>
<b>Gjeld</b>			
<b>Langsiktig gjeld</b>			
Utsatt skatt	1	17 450	24 037
<b>Sum avsetninger for forpliktelser</b>		<b>17 450</b>	<b>24 037</b>
<b>Annen langsiktig gjeld</b>			
<b>Sum langsiktig gjeld</b>		<b>17 450</b>	<b>24 037</b>
<b>Kortsiktig gjeld</b>			
Betalbar skatt	1		8 692
Annen kortsiktig gjeld			4 168
<b>Sum kortsiktig gjeld</b>			<b>12 860</b>
<b>Sum gjeld</b>		<b>17 450</b>	<b>36 897</b>
<b>SUM EGENKAPITAL OG GJELD</b>		<b>1 220 454</b>	<b>1 404 910</b>



## Brønnøysundregistrene

### ÅRSREGNSKAP FOR REGNSKAPSÅRET 2023 - GENERELL INFORMASJON

Journalnummer: 2024 635170

#### Enheten

Organisasjonsnummer: 960 100 816  
Organisasjonsform: Aksjeselskap  
Foretaksnavn: MIWI INVEST AS  
Forretningsadresse: c/o Wiik  
Bolignummer H0302  
Per Waalers vei 21  
1360 FORNEBU

#### Regnskapsår

Årsregnskapets periode: 01.01.2023 - 31.12.2023

#### Konsern

Morselskap i konsern: Nei

#### Regnskapsregler

Regler for små foretak benyttet: Ja  
Benyttet ved utarbeidelsen av  
årsregnskapet til selskapet: Regnskapslovens alminnelige regler

#### Årsregnskapet fastsatt av kompetent organ

Bekreftet av representant for selskapet: Mimi Cecilie Rode Wiik  
Dato for fastsettelse av årsregnskapet: 27.06.2024

#### Grunnlag for avgivelse

År 2023: Årsregnskap er elektronisk innlevert.  
År 2022: Tall er hentet fra elektronisk innlevert årsregnskap fra 2023.

*Det er ikke krav til at årsregnskapet m.v. som sendes til Regnskapsregisteret er undertegnet. Kontrollen på at dette er utført ligger hos revisor/enhetens øverste organ. Sikkerheten ivaretas ved at innsender har rolle/rettighet for innsending av årsregnskapet via Altinn, og ved at det bekreftes at årsregnskapet er fastsatt av kompetent organ.*

Brønnøysundregistrene, 16.07.2024



Organisasjonsnr: 960 100 816  
MIWI INVEST AS

## RESULTATREGNSKAP

<b>Beløp i: NOK</b>	<b>Note</b>	<b>2023</b>	<b>2022</b>
<b>RESULTATREGNSKAP</b>			
<b>Kostnader</b>			
Annen driftskostnad		49 033	42 769
<b>Sum kostnader</b>		<b>49 033</b>	<b>42 769</b>
<b>Driftsresultat</b>		<b>-49 033</b>	<b>-42 769</b>
<b>Finansinntekter og finanskostnader</b>			
Inntekt på investering i tilknyttet selskap		4 281	
Annen renteinntekt		19 097	17 812
<b>Sum finansinntekter</b>		<b>23 378</b>	<b>17 812</b>
Nedskrivning av finansielle eiendeler			2 542 237
Nedskrivning av andre finansielle anleggsmidler			3 243 659
Annen rentekostnad		110	77
<b>Sum finanskostnader</b>		<b>110</b>	<b>5 785 973</b>
<b>Netto finans</b>		<b>23 268</b>	<b>-5 768 161</b>
<b>Ordinært resultat før skattekostnad</b>			
Skattekostnad på resultat	1	-25 765	-5 810 931
<b>Ordinært resultat etter skattekostnad</b>		<b>-6 587</b>	<b>6 021</b>
<b>Årsresultat</b>		<b>-19 178</b>	<b>-5 816 952</b>
<b>Årsresultat etter minoritetsinteresser</b>		<b>-19 178</b>	<b>-5 816 952</b>
<b>Totalresultat</b>		<b>-19 178</b>	<b>-5 816 952</b>
<b>Overføringer og disponeringer</b>			
Tilleggsutbytte		145 832	
Overført fra annen egenkapital	2	-165 010	-5 816 952
<b>Sum overføringer og disponeringer</b>		<b>-19 178</b>	<b>-5 816 952</b>



Organisasjonsnr: 960 100 816  
MIWI INVEST AS

## BALANSE

Beløp i: NOK	Note	2023	2022
--------------	------	------	------

### BALANSE - EIENDELER

#### Anleggsmidler Immaterielle eiendeler

#### Finansielle anleggsmidler

Investeringer i tilknyttet selskap			10 313
Investeringer i aksjer og andeler	3	247 175	247 175
Andre langsiktige fordringer		20 021	
<b>Sum finansielle anleggsmidler</b>		<b>267 196</b>	<b>257 488</b>
<b>Sum anleggsmidler</b>		<b>267 196</b>	<b>257 488</b>

#### Omløpsmidler Varer

#### Fordringer

Andre kortsiktige fordringer		15 260	666
<b>Sum fordringer</b>		<b>15 260</b>	<b>666</b>

#### Investeringer

Markedsbaserte aksjer		10	10
<b>Sum investeringer</b>		<b>10</b>	<b>10</b>

#### Bankinnskudd, kontanter og lignende

Bankinnskudd, kontanter o. l.		937 987	1 146 746
<b>Sum bankinnskudd, kontanter og lignende</b>		<b>937 987</b>	<b>1 146 746</b>

<b>Sum omløpsmidler</b>		<b>953 257</b>	<b>1 147 422</b>
-------------------------	--	----------------	------------------

<b>SUM EIENDELER</b>		<b>1 220 454</b>	<b>1 404 910</b>
----------------------	--	------------------	------------------

### BALANSE - EGENKAPITAL OG GJELD

#### Egenkapital

<b>Innskutt egenkapital</b>			
Aksjekapital	4	206 250	206 250
<b>Sum innskutt egenkapital</b>		<b>206 250</b>	<b>206 250</b>

#### Opptjent egenkapital



Annen egenkapital		996 754	1 161 763
Udisponert resultat			
<b>Sum opptjent egenkapital</b>		<b>996 754</b>	<b>1 161 763</b>
<b>Sum egenkapital</b>	<b>2</b>	<b>1 203 004</b>	<b>1 368 013</b>
<b>Gjeld</b>			
<b>Langsiktig gjeld</b>			
Utsatt skatt	1	17 450	24 037
<b>Sum avsetninger for forpliktelseser</b>		<b>17 450</b>	<b>24 037</b>
<b>Annen langsiktig gjeld</b>			
<b>Sum langsiktig gjeld</b>		<b>17 450</b>	<b>24 037</b>
<b>Kortsiktig gjeld</b>			
Betalbar skatt	1		8 692
Annen kortsiktig gjeld			4 168
<b>Sum kortsiktig gjeld</b>			<b>12 860</b>
<b>Sum gjeld</b>		<b>17 450</b>	<b>36 897</b>
<b>SUM EGENKAPITAL OG GJELD</b>		<b>1 220 454</b>	<b>1 404 910</b>



Organisasjonsnr: 960 100 816  
MIWI INVEST AS

NOTEOPPLYSNINGER - SELSKAP - alle poster oppgitt i hele tall

## Note

Antall årsverk i regnskapsåret  
0.00

Sum Beløp

Balanseført verdi 31.12. Varige driftsmidler Immaterielle eiend.

## Konsernregnskap

Morselskapet sitt navn

Forretningskontor for morselskapet

## Begrunnelse for at datterselskap er utelatt fra konsolideringen

Samlet beløp - tilknyttet selskap Årets Fjorårets

Samlet beløp - foretak i samme konsern Årets Fjorårets

Samlet beløp - foretak i samme konsern Årets Fjorårets

Samlet beløp - felles kontrollert virksomhet Årets Fjorårets

Pantstillelse Beløp

Beholdning av egne aksjer Antall Pålydende Andel av aksjek.



<b>Resultatregnskap</b>			
<b>Miwi Invest AS</b>			
<b>Driftsinntekter og driftskostnader</b>	<b>Note</b>	<b>2023</b>	<b>2022</b>
Annen driftskostnad		49 033	42 769
<b>Sum driftskostnader</b>		<b>49 033</b>	<b>42 769</b>
<b>Driftsresultat</b>		<b>-49 033</b>	<b>-42 769</b>
<b>Finansinntekter og finanskostnader</b>			
Inntekt på investering i tilknyttet selskap		4 281	0
Annen renteinntekt		19 097	17 812
Nedskrivning av finansielle eiendeler		0	2 542 237
Nedskrivning av andre finansielle anleggsmidler		0	3 243 659
Annen rentekostnad		110	77
<b>Resultat av finansposter</b>		<b>23 268</b>	<b>-5 768 161</b>
Resultat før skattekostnad		-25 765	-5 810 931
Skattekostnad på resultat	1	-6 587	6 021
<b>Årsresultat</b>		<b>-19 178</b>	<b>-5 816 952</b>
<b>Overføringer</b>			
Tilleggsutbytte		145 832	0
Overført fra annen egenkapital	2	165 010	5 816 952
<b>Sum overføringer</b>		<b>-19 178</b>	<b>-5 816 952</b>



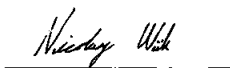


<b>Balanse</b>			
<b>Miwi Invest AS</b>			
<b>Eiendeler</b>	<b>Note</b>	<b>2023</b>	<b>2022</b>
<b>Anleggsmidler</b>			
<b>Finansielle anleggsmidler</b>			
Investeringer i tilknyttet selskap		0	10 313
Investeringer i aksjer og andeler	3	247 175	247 175
Andre langsiktige fordringer		20 021	0
<b>Sum finansielle anleggsmidler</b>		<b>267 196</b>	<b>257 488</b>
<b>Sum anleggsmidler</b>		<b>267 196</b>	<b>257 488</b>
<b>Omløpsmidler</b>			
<b>Fordringer</b>			
Andre kortsiktige fordringer		15 260	666
<b>Sum fordringer</b>		<b>15 260</b>	<b>666</b>
<b>Investeringer</b>			
Markedsbaserte aksjer		10	10
<b>Sum investeringer</b>		<b>10</b>	<b>10</b>
Bankinnskudd, kontanter o.l.		937 987	1 146 746
<b>Sum omløpsmidler</b>		<b>953 257</b>	<b>1 147 422</b>
<b>Sum eiendeler</b>		<b>1 220 454</b>	<b>1 404 910</b>

Miwi Invest AS

Side 2



<b>Balanse</b>			
<b>Miwi Invest AS</b>			
<b>Egenkapital og gjeld</b>	<b>Note</b>	<b>2023</b>	<b>2022</b>
<b>Egenkapital</b>			
<b>Innskutt egenkapital</b>			
Aksjekapital	4	206 250	206 250
<b>Sum innskutt egenkapital</b>		<b>206 250</b>	<b>206 250</b>
<b>Opptjent egenkapital</b>			
Annen egenkapital		996 754	1 161 763
<b>Sum opptjent egenkapital</b>		<b>996 754</b>	<b>1 161 763</b>
<b>Sum egenkapital</b>	2	<b>1 203 004</b>	<b>1 368 013</b>
<b>Gjeld</b>			
<b>Avsetning for forpliktelser</b>			
Utsatt skatt	1	17 450	24 037
<b>Sum avsetning for forpliktelser</b>		<b>17 450</b>	<b>24 037</b>
<b>Kortsiktig gjeld</b>			
Betalbar skatt	1	0	8 692
Annen kortsiktig gjeld		0	4 168
<b>Sum kortsiktig gjeld</b>		<b>0</b>	<b>12 860</b>
<b>Sum gjeld</b>		<b>17 450</b>	<b>36 897</b>
<b>Sum egenkapital og gjeld</b>		<b>1 220 454</b>	<b>1 404 910</b>
Fornebu, 26.06.2024 Styret i Miwi Invest AS			
			
Mimi Cecilie Rode Wiik styreleder/daglig leder	Gimmi Wiik styremedlem	Nicolay Eugen Wiik styremedlem	
<b>Miwi Invest AS</b>			<b>Side 3</b>



## Noter 2023

### Miwi Invest AS

#### Regnskapsprinsipper

##### Generelt

Regnskapet er utarbeidet i overensstemmelse med regnskapsloven og god regnskapsskikk for små foretak. Regnskapet er utarbeidet etter norske regnskapsstandarder og bygger på historisk kost prinsippet. Kostnader sammenstilles med og kostnadsføres samtidig med de inntekter kostnadene kan sammenstilles med.

##### Klassifisering

Eiendeler bestemt til varig eie eller bruk er klassifisert som anleggsmidler. Andre eiendeler er klassifisert som omløpsmidler. Fordringer som skal tilbakebetales innen ett år er uansett klassifisert som omløpsmidler. Ved klassifisering av kortsiktig og langsiktig gjeld er analoge kriterier lagt til grunn.

Anleggsmidler vurderes til anskaffelseskost, men nedskrives til virkelig verdi når verdifallet forventes ikke å være forbigående. Anleggsmidler med begrenset økonomisk levetid avskrives planmessig.

Omløpsmidler vurderes til laveste av anskaffelseskost og virkelig verdi. Kortsiktig gjeld balanseføres til nominelt mottatt beløp på etableringstidspunktet.

##### Endring av regnskapsprinsipper m.v.

Det er i 2023 ikke gjort endringer i regnskapsprinsipper.



### Noter 2023

#### Miwi Invest AS

##### Note nr. 1 - Skatt

Skatteeffekten av midlertidige forskjeller og underskudd til fremføring som har gitt opphav til utsatt skatt og utsatte skattefordeler, spesifisert på typer av midlertidige forskjeller:

	2023	2022	Endring
Gevinst- og tapskonto	87 408	109 260	21 852
<b>Sum</b>	<b>87 408</b>	<b>109 260</b>	<b>21 852</b>
Akkumulert fremførbart underskudd	-8 090	-	8 090
<b>Grunnlag for utsatt skatt</b>	<b>79 318</b>	<b>109 260</b>	<b>29 942</b>
<b>Utsatt skatt(22%)</b>	<b>17 450</b>	<b>24 037</b>	<b>6 587</b>

Årets skattekostnad	2023	2 022
Skattepliktig innetkt:		
Ordinært resultat før skatt	-25 765	-5 810 931
Permanente forskjeller	-4 177	5 838 303
Endring i midlertidige forskjeller	21 852	
Andvendelse av fremførbart underskudd		
Skattepliktig innetkt	-8 090	27 373

Resultatført skatt på ordinært resultat:

Betalbar skatt	-	-8 692
Skyldig ilignet skatt fra tidligere år	-	
<b>Skattekostnad ordinært resultat</b>	<b>-</b>	<b>-8 692</b>

Betalbar skatt i balansen:

Betalbar skatt på årets resultat	-	-8 692
Sum betalbar skatt i balansen	-	-

##### Note nr. 2 - Egenkapital

	Aksjekapital	Opptjent EK	Sum EK
01.01.2023	206 250	1 161 763	1 368 013
Tilleggsutbytte		-145 832	-145 832
Årets resultat		-19 178	-19 178
<b>31.12.2023</b>	<b>206 250</b>	<b>996 753</b>	<b>1 203 004</b>

##### Note nr. 3 - Aksjer

	Eierandel	Balanseført
Prosjektinvest AB	4 %	247 175
<b>Balanseført verdi</b>		<b>247 175</b>



## Noter 2023

### Miwi Invest AS

#### Note nr. 4 - Aksjekapital og aksjonærinformasjon

Aksjekapitalen er på kr. 206 250 og består av 206 250 aksjer á kr. 1.  
Selskapet har kun en aksjeklasse.

Styreleder Mimi Rode Wiik eier alle aksjene.



Til generalforsamlingen i Miwi Invest AS

## Uavhengig revisors beretning

### Konklusjon

Vi har revidert årsregnskapet for Miwi Invest AS som består av balanse per 31. desember 2023, resultatregnskap for regnskapsåret avsluttet per denne datoen og noter til årsregnskapet, herunder et sammendrag av viktige regnskapsprinsipper.

Etter vår mening oppfyller årsregnskapet gjeldende lovkrav, og gir årsregnskapet et rettviseende bilde av selskapets finansielle stilling per 31. desember 2023, og av dets resultater for regnskapsåret avsluttet per denne datoen i samsvar med regnskapslovens regler og god regnskapsskikk i Norge.

### Grunnlag for konklusjonen

Vi har gjennomført revisjonen i samsvar med International Standards on Auditing (ISA-ene). Våre oppgaver og plikter i henhold til disse standardene er beskrevet nedenfor under *Revisors oppgaver og plikter ved revisjonen av årsregnskapet*. Vi er uavhengige av selskapet i samsvar med kravene i relevante lover og forskrifter i Norge og International Code of Ethics for Professional Accountants (inkludert internasjonale uavhengighetsstandarder) utstedt av International Ethics Standards Board for Accountants (IESBA-reglene), og vi har overholdt våre øvrige etiske forpliktelser i samsvar med disse kravene. Innhentet revisjonsbevis er etter vår vurdering tilstrekkelig og hensiktsmessig som grunnlag for vår konklusjon.

### Styrets og daglig leders ansvar for årsregnskapet

Styret og daglig leder (ledelsen) er ansvarlige for å utarbeide årsregnskapet og for at det gir et rettviseende bilde i samsvar med regnskapslovens regler og god regnskapsskikk i Norge. Ledelsen er også ansvarlig for slik internkontroll som den finner nødvendig for å kunne utarbeide et årsregnskap som ikke inneholder vesentlig feilinformasjon, verken som følge av misligheter eller utilsiktede feil.

Ved utarbeidelsen av årsregnskapet må ledelsen ta standpunkt til selskapets evne til fortsatt drift og opplyse om forhold av betydning for fortsatt drift. Forutsetningen om fortsatt drift skal legges til grunn for årsregnskapet så lenge det ikke er sannsynlig at virksomheten vil bli avvirket.

### Revisors oppgaver og plikter ved revisjonen av årsregnskapet

Vårt mål er å oppnå betryggende sikkerhet for at årsregnskapet som helhet ikke inneholder vesentlig feilinformasjon, verken som følge av misligheter eller utilsiktede feil, og å avgi en revisjonsberetning som inneholder vår konklusjon. Betryggende sikkerhet er en høy grad av sikkerhet, men ingen garanti for at en revisjon utført i samsvar med ISA-ene, alltid vil avdekke vesentlig feilinformasjon. Feilinformasjon kan oppstå som følge av misligheter eller utilsiktede feil. Feilinformasjon er å anse som vesentlig dersom den enkeltvis eller samlet med rimelighet kan forventes å påvirke de økonomiske beslutningene som brukerne foretar på grunnlag av årsregnskapet. For videre beskrivelse av revisors oppgaver og plikter vises det til: <https://revisorforeningen.no/revisionsberetninger>

HAMAR, 26. juni 2024

**PricewaterhouseCoopers AS**

Pål Bakke  
Statsautorisert revisor  
(elektronisk signert)

PricewaterhouseCoopers AS, Vangsvegen 71, 2317 Hamar, Postboks 102, 2301 Hamar  
T: 02316, org. no.: 987 009 713 MVA, [www.pwc.no](http://www.pwc.no)  
Statsautoriserte revisorer, medlemmer av Den norske Revisorforening og autorisert regnskapsførerselskap



 Securely signed with Brevio

Revisjonsberetning

**Signers:**

<b>Name</b>	<b>Method</b>	<b>Date</b>
Bakke, Pål	BANKID	2024-07-05 09:07

**This document package contains:**

- Closing page (this page)
- The original document(s)
- The electronic signatures. These are not visible in the document, but are electronically integrated.



This file is sealed with a digital signature.  
The seal is a guarantee for the authenticity  
of the document.