



ÅRSREGNSKAPET FOR REGNSKAPSÅRET 2021 - GENERELL INFORMASJON

Enheten

Organisasjonsnummer: 916 121 954
Organisasjonsform: Aksjeselskap
Foretaksnavn: PROTEC SCANDINAVIA AS
Forretningsadresse: Mellomila 34
7018 TRONDHEIM

Regnskapsår

Årsregnskapets periode: 01.01.2021 - 31.12.2021

Konsern

Morselskap i konsern: Nei

Regnskapsregler

Regler for små foretak benyttet: Ja
Benyttet ved utarbeidelsen av årsregnskapet til selskapet: Regnskapslovens alminnelige regler

Årsregnskapet fastsatt av kompetent organ

Bekreftet av representant for selskapet: Per Morten Skjevik
Dato for fastsettelse av årsregnskapet: 08.02.2022

Grunnlag for avgivelse

År 2021: Årsregnskapet er elektronisk innlevert
År 2020: Tall er hentet fra elektronisk innlevert årsregnskap fra 2021

Det er ikke krav til at årsregnskapet m.v. som sendes til Regnskapsregisteret er undertegnet. Kontrollen på at dette er utført ligger hos revisor/enhetens øverste organ. Sikkerheten ivaretas ved at innsender har rolle/rettighet for innsending av årsregnskapet via Altinn, og ved at det bekreftes at årsregnskapet er fastsatt av kompetent organ.

Brønnøysundregistrene, 26.03.2023



Resultatregnskap

Beløp i: NOK	Note	2021	2020
RESULTATREGNSKAP			
Inntekter			
Salgsinntekt		24 579 415	11 726 807
Annen driftsinntekt		236 632	12 396
Sum inntekter		24 816 047	11 739 203
Kostnader			
Varekostnad	1	17 832 527	7 525 075
Lønnskostnad	2	1 590 015	1 336 556
Avskrivning av driftsmidler og immaterielle eiendeler	3	32 770	11 000
Annen driftskostnad	2, 4	3 162 842	1 285 318
Sum kostnader		22 618 154	10 157 948
Driftsresultat		2 197 893	1 581 255
Finansinntekter og finanskostnader			
Annen renteinntekt		36	731
Annen finansinntekt		255 860	171 971
Sum finansinntekter		255 896	172 702
Annen rentekostnad		14 418	9 131
Annen finanskostnad		699 327	247 596
Sum finanskostnader		713 744	256 726
Netto finans		-457 848	-84 024
Ordinært resultat før skattekostnad		1 740 045	1 497 231
Skattekostnad på ordinært resultat	5	467 603	351 714
Ordinært resultat etter skattekostnad		1 272 442	1 145 517
Årsresultat	6	1 272 442	1 145 517
Årsresultat etter minoritetsinteresser		1 272 442	1 145 517
Totalresultat		1 272 442	1 145 517



Resultatregnskap

Beløp i: NOK	Note	2021	2020
Overføringer og disponeringer			
Avsatt til annen egenkapital		1 272 442	1 145 517
Sum overføringer og disponeringer		1 272 442	1 145 517



Balanse

Beløp i: NOK	Note	2021	2020
BALANSE - EIENDELER			
Anleggsmidler			
Immaterielle eiendeler			
Utsatt skattefordel	5	5 909	1 195
Sum immaterielle eiendeler		5 909	1 195
Varige driftsmidler			
Tomter, bygninger o.a. fast eiendom	3		
Maskiner og anlegg	3		
Skip og flytende installasjoner	3		
Driftsløsøre, inventar o.a. utstyr	3	53 837	67 120
Sum varige driftsmidler	3	53 837	67 120
Finansielle anleggsmidler			
Investering i datterselskap	4		
Investering i annet foretak i samme konsern	4		
Lån til foretak i samme konsern	4		
Investeringer i tilknyttet selskap	4		
Lån til tilknyttet selskap og felles kontrollert virksomhet	4		
Andre langsiktige fordringer		113 688	76 389
Sum finansielle anleggsmidler		113 688	76 389
Sum anleggsmidler		173 434	144 703
Omløpsmidler			
Varer			
Sum varer	1	117 180	
Fordringer			
Kundefordringer	4	12 600 150	3 019 482
Andre kortsiktige fordringer		278 191	709 690
Sum fordringer		12 878 341	3 729 172
Bankinnskudd, kontanter og lignende			
Bankinnskudd, kontanter o.l.	7	5 051 705	2 704 609
Sum bankinnskudd, kontanter og lignende		5 051 705	2 704 609



Balanse

Beløp i: NOK	Note	2021	2020
Sum omløpsmidler		18 047 226	6 433 780
SUM EIENDELER		18 220 660	6 578 484
BALANSE - EGENKAPITAL OG GJELD			
Egenkapital			
Innskutt egenkapital			
Aksjekapital	8	100 000	100 000
Beholdning av egne aksjer	8		
Sum innskutt egenkapital		100 000	100 000
Opptjent egenkapital			
Annen egenkapital	9	2 652 455	2 230 013
Sum opptjent egenkapital		2 652 455	2 230 013
Sum egenkapital	6	2 752 455	2 330 013
Gjeld			
Langsiktig gjeld			
Utsatt skatt	5		
Annen langsiktig gjeld			
Sum langsiktig gjeld		0	0
Kortsiktig gjeld			
Leverandørgjeld	4	1 497 312	864 713
Betalbar skatt	5	472 317	351 767
Skyldig offentlige avgifter		2 976 893	776 109
Annen kortsiktig gjeld	10	10 521 683	2 255 882
Sum kortsiktig gjeld		15 468 205	4 248 471
Sum gjeld	11	15 468 205	4 248 471
SUM EGENKAPITAL OG GJELD		18 220 660	6 578 484



Brønnøysundregistrene

ÅRSREGNSKAP FOR REGNSKAPSÅRET 2021 - GENERELL INFORMASJON

Journalnummer: 2022 165798

Enheten

Organisasjonsnummer: 916 121 954
Organisasjonsform: Aksjeselskap
Foretaksnavn: PROTEC SCANDINAVIA AS
Forretningsadresse: Mellomila 34
7018 TRONDHEIM

Regnskapsår

Årsregnskapets periode: 01.01.2021 - 31.12.2021

Konsern

Morselskap i konsern: Nei

Regnskapsregler

Regler for små foretak benyttet: Ja
Benyttet ved utarbeidelsen av
årsregnskapet til selskapet: Regnskapslovens alminnelige regler

Årsregnskapet fastsatt av kompetent organ

Bekreftet av representant for selskapet: Per Morten Skjevik
Dato for fastsettelse av årsregnskapet: 08.02.2022

Revisjon

Årsregnskapet er utarbeidet av ekstern
autorisert regnskapsfører: Ja
Ekstern autorisert regnskapsfører har i
løpet av regnskapsåret bistått ved den
løpende regnskapsføringen eller utført
andre tjenester for selskapet enn å
utarbeide årsregnskapet: Ja

Grunnlag for avgivelse

År 2021: Årsregnskap er elektronisk innlevert.
År 2020: Tall er hentet fra elektronisk innlevert årsregnskap fra 2021.

Det er ikke krav til at årsregnskapet m.v. som sendes til Regnskapsregisteret er undertegnet. Kontrollen på at dette er utført ligger hos revisor/enhetens øverste organ. Sikkerheten ivaretas ved at innsender har rolle/rettighet for innsending av årsregnskapet via Altinn, og ved at det bekreftes at årsregnskapet er fastsatt av kompetent organ.

Brønnøysundregistrene, 29.03.2022

Brønnøysundregistrene
Postadresse: Postboks 900, 8910 Brønnøysund
Telefon: 75 00 75 00
E-post: firmapost@brreg.no Internett: www.brreg.no
Organisasjonsnummer: 974 760 673



Organisasjonsnr: 916 121 954
PROTEC SCANDINAVIA AS

RESULTATREGNSKAP

Beløp i: NOK	Note	2021	2020
RESULTATREGNSKAP			
Inntekter			
Salgsinntekt		24 579 415	11 726 807
Annen driftsinntekt		236 632	12 396
Sum inntekter		24 816 047	11 739 203
Kostnader			
Varekostnad	1	17 832 527	7 525 075
Lønnskostnad	2	1 590 015	1 336 556
Avskrivning av driftsmidler og immaterielle eiendeler	3	32 770	11 000
Annen driftskostnad	2, 4	3 162 842	1 285 318
Sum kostnader		22 618 154	10 157 948
Driftsresultat		2 197 893	1 581 255
Finansinntekter og finanskostnader			
Annen renteinntekt		36	731
Annen finansinntekt		255 860	171 971
Sum finansinntekter		255 896	172 702
Annen rentekostnad		14 418	9 131
Annen finanskostnad		699 327	247 596
Sum finanskostnader		713 744	256 726
Netto finans		-457 848	-84 024
Ordinært resultat før skattekostnad			
Ordinært resultat før skattekostnad		1 740 045	1 497 231
Skattekostnad på ordinært resultat	5	467 603	351 714
Ordinært resultat etter skattekostnad		1 272 442	1 145 517
Årsresultat	6	1 272 442	1 145 517
Årsresultat etter minoritetsinteresser		1 272 442	1 145 517
Totalresultat		1 272 442	1 145 517
Overføringer og disponeringer			
Avsatt til annen egenkapital		1 272 442	1 145 517
Sum overføringer og disponeringer		1 272 442	1 145 517





Organisasjonsnr: 916 121 954
PROTEC SCANDINAVIA AS

BALANSE

Beløp i: NOK	Note	2021	2020
BALANSE - EIENDELER			
Anleggsmidler			
Immaterielle eiendeler			
Utsatt skattefordel	5	5 909	1 195
Sum immaterielle eiendeler		5 909	1 195
Varige driftsmidler			
Tomter, bygninger o.a. fast eiendom	3		
Maskiner og anlegg	3		
Skip og flytende installasjoner	3		
Driftsløsøre, inventar o. a. utstyr	3	53 837	67 120
Sum varige driftsmidler	3	53 837	67 120
Finansielle anleggsmidler			
Investering i datterselskap	4		
Investering i annet foretak i samme konsern	4		
Lån til foretak i samme konsern	4		
Investeringer i tilknyttet selskap	4		
Lån til tilknyttet selskap og felles kontrollert virksomhet	4		
Andre langsiktige fordringer		113 688	76 389
Sum finansielle anleggsmidler		113 688	76 389
Sum anleggsmidler		173 434	144 703
Omløpsmidler			
Varer			
Sum varer	1	117 180	
Fordringer			
Kundefordringer	4	12 600 150	3 019 482
Andre kortsiktige fordringer		278 191	709 690
Sum fordringer		12 878 341	3 729 172
Bankinnskudd, kontanter og lignende			
Bankinnskudd, kontanter o. l.	7	5 051 705	2 704 609
Sum bankinnskudd, kontanter og lignende		5 051 705	2 704 609



Sum omløpsmidler		18 047 226	6 433 780
SUM EIENDELER		18 220 660	6 578 484
BALANSE - EGENKAPITAL OG GJELD			
Egenkapital			
Innskutt egenkapital			
Aksjekapital	8	100 000	100 000
Beholdning av egne aksjer	8		
Sum innskutt egenkapital		100 000	100 000
Opptjent egenkapital			
Annen egenkapital	9	2 652 455	2 230 013
Sum opptjent egenkapital		2 652 455	2 230 013
Sum egenkapital	6	2 752 455	2 330 013
Gjeld			
Langsiktig gjeld			
Utsatt skatt	5		
Annen langsiktig gjeld			
Sum langsiktig gjeld		0	0
Kortsiktig gjeld			
Leverandørgjeld	4	1 497 312	864 713
Betalbar skatt	5	472 317	351 767
Skyldig offentlige avgifter		2 976 893	776 109
Annen kortsiktig gjeld	10	10 521 683	2 255 882
Sum kortsiktig gjeld		15 468 205	4 248 471
Sum gjeld	11	15 468 205	4 248 471
SUM EGENKAPITAL OG GJELD		18 220 660	6 578 484



Organisasjonsnr: 916 121 954
PROTEC SCANDINAVIA AS

NOTEOPPLYSNINGER - SELSKAP - alle poster oppgitt i hele tall

Note

Antall aksjer og aksjeeiere

Note

Antall årsverk i regnskapsåret

Virksomheten har hatt følgende antall årsverk:
1.00

Omløpsmidler Startdato Sluttdato Endring

Skattemessig fremf.undersk. Startdato Sluttdato Endring

Kortsiktig gjeld Startdato Sluttdato Endring



Årsregnskap 2021

Protec Scandinavia AS

Resultatregnskap
Balanse
Noter til regnskapet



Org.nr.: 916 121 954



RESULTATREGNSKAP

PROTEC SCANDINAVIA AS

DRIFTSINNEKTER OG DRIFTSKOSTNADER	Note	2021	2020
Salgsinntekt		24 579 415	11 726 807
Annen driftsinntekt		236 632	12 396
Sum driftsinntekter		24 816 047	11 739 203
Varekostnad	1	17 832 527	7 525 075
Lønnskostnad	2	1 590 015	1 336 556
Avskrivning av driftsmidler og immaterielle eiendeler	3	32 770	11 000
Annen driftskostnad	2, 4	3 162 842	1 285 318
Sum driftskostnader		22 618 154	10 157 948
Driftsresultat		2 197 893	1 581 255
FINANSINNEKTER OG FINANSKOSTNADER			
Annen renteinntekt		36	731
Annen finansinntekt		255 860	171 971
Annen rentekostnad		14 418	9 131
Annen finanskostnad		699 327	247 596
Resultat av finansposter		-457 848	-84 024
Ordinært resultat før skattekostnad		1 740 045	1 497 231
Skattekostnad på ordinært resultat	5	467 603	351 714
Ordinært resultat		1 272 442	1 145 517
EKSTRAORDINÆRE INNEKTER OG KOSTNADER			
Årsresultat	6	1 272 442	1 145 517
OVERFØRINGER			
Avsatt til annen egenkapital		1 272 442	1 145 517
Sum overføringer		1 272 442	1 145 517



BALANSE

PROTEC SCANDINAVIA AS

EIENDELER	Note	2021	2020
ANLEGGSMIDLER			
IMMATERIELLE EIENDELER			
Utsatt skattefordel	5	5 909	1 195
Sum immaterielle eiendeler		5 909	1 195
VARIGE DRIFTSMIDLER			
Driftsløsøre, inventar o.a. utstyr	3	53 837	67 120
Sum varige driftsmidler	3	53 837	67 120
FINANSIELLE ANLEGGSMIDLER			
Andre langsiktige fordringer		113 688	76 389
Sum finansielle anleggsmidler		113 688	76 389
Sum anleggsmidler		173 434	144 703
OMLØPSMIDLER			
Lager av varer og annen beholdning	1	117 180	0
FORDRINGER			
Kundefordringer	4	12 600 150	3 019 482
Andre kortsiktige fordringer		278 191	709 690
Sum fordringer		12 878 341	3 729 172
INVESTERINGER			
Bankinnskudd, kontanter o.l.	7	5 051 705	2 704 609
Sum omløpsmidler		18 047 226	6 433 780
Sum eiendeler		18 220 660	6 578 484



BALANSE

PROTEC SCANDINAVIA AS

EGENKAPITAL OG GJELD	Note	2021	2020
EGENKAPITAL			
INNSKUTT EGENKAPITAL			
Aksjekapital	8	100 000	100 000
Sum innskutt egenkapital		100 000	100 000
OPPTJENT EGENKAPITAL			
Annen egenkapital	9	2 652 455	2 230 013
Sum opptjent egenkapital		2 652 455	2 230 013
Sum egenkapital	6	2 752 455	2 330 013
GJELD			
AVSETNING FOR FORPLIKTELSER			
ANNEN LANGSIKTIG GJELD			
KORTSIKTIG GJELD			
Leverandørgjeld	4	1 497 312	864 713
Betalbar skatt	5	472 317	351 767
Skyldig offentlige avgifter		2 976 893	776 109
Annen kortsiktig gjeld	10	10 521 683	2 255 882
Sum kortsiktig gjeld		15 468 205	4 248 471
Sum gjeld	11	15 468 205	4 248 471
Sum egenkapital og gjeld		18 220 660	6 578 484

Trondheim, 08.02.2022
Styret i Protec Scandinavia AS

Per Morten Skjevik
styremedlem/daglig leder

Volker Scheel
styremedlem

Jan Torbjörn Egerhag
styreleder

Volker Scheel
styremedlem



Regnskapsprinsipper

Årsregnskapet er satt opp i samsvar med regnskapsloven og NRS 8 - God regnskapsskikk for små foretak.

DRIFTSINNTEKTER

Inntektsføring ved salg av varer skjer på leveringstidspunktet. Tjenester inntektsføres etter hvert som de leveres.

SKATT

Skattekostnaden i resultatregnskapet omfatter både periodens betalbare skatt og endring i utsatt skatt. Utsatt skatt er beregnet med 22 % på grunnlag av de midlertidige forskjeller som eksisterer mellom regnskapsmessige og skattemessige verdier, samt ligningsmessig underskudd til fremføring ved utgangen av regnskapsåret. Skatteøkende og skattereduserende midlertidige forskjeller som reverserer eller kan reverseres i samme periode er utlignet og nettoført.

KLASSIFISERING OG VURDERING AV ANLEGGSMIDLER

Anleggsmidler omfatter eiendeler bestemt til varig eie og bruk. Anleggsmidler er vurdert til anskaffelseskost. Varige driftsmidler balanseføres og avskrives over driftsmidlets økonomiske levetid. Avskrivningsperioden for fast eiendom anskaffet etter 2009 er dekomponert i en del som gjelder råbygget og en del som gjelder faste tekniske installasjoner. Varige driftsmidler nedskrives til gjenvinnbart beløp ved verdifall som forventes ikke å være forbigående. Gjenvinnbart beløp er det høyeste av netto salgsverdi og verdi i bruk. Verdi i bruk er nåverdi av fremtidige kontantstrømmer knyttet til eiendelen. Nedskrivningen reverseres når grunnlaget for nedskrivningen ikke lenger er til stede.

KLASSIFISERING OG VURDERING AV OMLØPSMIDLER

Omløpsmidler og kortsiktig gjeld omfatter normalt poster som forfaller til betaling innen ett år etter balansedagen, samt poster som knytter seg til varekretsløpet. Omløpsmidler vurderes til laveste verdi av anskaffelseskost og virkelig verdi.

VARER

Varer er vurdert til det laveste av anskaffelseskost og netto salgsverdi.

FORDRINGER

Kundefordringer og andre fordringer oppføres til pålydende etter fradrag for avsetning til forventet tap. Avsetning til tap gjøres på grunnlag av en individuell vurdering av de enkelte fordringene.

Note 1 Varer

Varelager	2021	2020
Lager av innkjøpte varer	117 180	0
Sum varelager	117 180	0



Note 2 Lønnskostnader og ytelser, godtgjørelser til daglig leder, styret og revisor

LØNNSKOSTNADER

	2021	2020
Lønninger	1 213 279	1 015 909
Arbeidsgiveravgift	209 507	154 095
Andre ytelser	167 229	166 552
Sum	1 590 015	1 336 556

Selskapet har i 2021 sysselsatt 1 årsverk.

PENSJONSFORPLIKTELSE

Selskapet er ikke pliktig til å ha tjenstepensjonsordning etter lov om obligatorisk tjenstepensjon, men har likevel valgt å opprette en slik ordning.

Selskapets pensjonsordninger tilfredsstiller kravene i denne lov.

YTELSER TIL LEDEDE PERSONER

	Daglig leder	Styret
Lønn	1 095 840	0
Pensjonskostnader	86 089	0
Annen godtgjørelse	209 212	0
Sum	1 391 141	0

REVISOR

Kostnadsført revisjonshonorar for 2021 utgjør kr 38 500 eks. mva.

I tillegg kommer honorar for andre tjenester med kr 0 eks. mva.

Note 3 Anleggsmidler

	Driftsløsøre, inventar ol.	Sum
Anskaffelseskost pr. 01.01.21	78 120	78 120
+ Tilgang kjøpte driftsmidler	19 487	19 487
= Anskaffelseskost 31.12.21	97 607	97 607
Akkumulerte avskrivninger 31.12.21	43 770	43 770
= Bokført verdi 31.12.21	53 837	53 837
Årets ordinære avskrivninger	32 770	32 770
Økonomisk levetid	2-5 år	



Note 4 Transaksjoner med nærstående parter

Selskapet har i år 2021 hatt kostnader til kommisjon på kr 632 530 til Pemel Holding AS, og kostnader til forvaltning og administrasjon på kr 1 548 000 til K.D. Feddersen Norden AB.

Note 5 Skatt

Årets skattekostnad	2021	2020
Resultatført skatt på ordinært resultat:		
Betalbar skatt	472 317	351 767
Endring i utsatt skattefordel	-4 714	-53
Skattekostnad ordinært resultat	467 603	351 714
Skattepliktig inntekt:		
Ordinært resultat før skatt	1 740 045	1 497 231
Permanente forskjeller	385 426	101 471
Endring i midlertidige forskjeller	21 426	241
Skattepliktig inntekt	2 146 897	1 598 943
Betalbar skatt i balansen:		
Betalbar skatt på årets resultat	472 317	351 767
Sum betalbar skatt i balansen	472 317	351 767

Skatteeffekten av midlertidige forskjeller som har gitt opphav til utsatt skatt og utsatte skattefordeler, spesifisert på typer av midlertidige forskjeller

	2021	2020	Endring
Varige driftsmidler	14 069	15 800	1 731
Fordringer	-40 929	-21 234	19 695
Sum	-26 860	-5 434	21 426
Grunnlag for utsatt skattefordel	-26 860	-5 434	21 426
Utsatt skattefordel (22 %)	-5 909	-1 195	4 714

Note 6 Egenkapital

	Aksje kapital	Annen egenkapital	Sum
Pr. 31.12.2020	100 000	2 230 013	2 330 013
Pr. 01.01.2021	100 000	2 230 013	2 330 013
Årets overskudd		1 272 442	1 272 442
Tilleggsutbytte		-850 000	-850 000
Pr. 31.12.2021	100 000	2 652 455	2 752 455



Note 7 Bankinnskudd

Innestående midler på skattetrekkkonto (bundne midler) er på kr. 67 518.

Note 8 Aksjonærer

AKSJEKAPITALEN I PROTEC SCANDINAVIA AS PR. 31.12 BESTÅR AV:

	Antall	Pålydende	Bokført
Ordinære aksjer	100	1 000,0	100 000
Sum	100		100 000

EIERSTRUKTUR

De største aksjonærene i % pr. 31.12 var:

	Ordinære	Eierandel	Stemmeandel
K.D. Feddersen Norden Holding AB	75	75,0	75,0
PEMEL HOLDING AS	25	25,0	25,0
Totalt antall aksjer	100	100,0	100,0

Note 9 Fortsatt drift

Styret vurderer at forutsetningene for fortsatt drift er til stede og legger det til grunn for sin virksomhet.

Note 10 Kortsiktig gjeld

Selskapet har kortsiktig gjeld på kr 7 705 602 til K.D Feddersen Norden AS, som er i samme konsern som 75 % av aksjeene til Protec Scandinavia AS.

Selskapet har ingen gjeld eller fordringer til Pemel Holding AS som eier 25 % av aksjeene i selskapet.

Note 11 Lån og sikkerhetsstillelse til nærstående parter

Det er ikke gitt lån eller sikkerhetsstillelse til ledende personer.



mazars

Fridtjof Nansens vei 19

0369 Oslo

Norway

Tel: +47 23 19 63 00

www.mazars.no

Til generalforsamlingen i Protec Scandinavia AS

Uavhengig revisors beretning

Konklusjon

Vi har revidert Protec Scandinavia AS sitt årsregnskap som viser et overskudd på kr 1 272 442. Årsregnskapet består av balanse per 31. desember 2021, resultatregnskap for regnskapsåret avsluttet per denne datoen og noter til årsregnskapet, herunder et sammendrag av viktige regnskapsprinsipper.

Etter vår mening

- oppfyller årsregnskapet gjeldende lovkrav, og
- gir årsregnskapet et rettviseende bilde av selskapets finansielle stilling per 31. desember 2021 og av dets resultat for regnskapsåret avsluttet per denne datoen i samsvar med regnskapslovens regler og god regnskapsskikk i Norge.

Grunnlag for konklusjonen

Vi har gjennomført revisjonen i samsvar med de internasjonale revisjonsstandardene International Standards on Auditing (ISA-ene). Våre oppgaver og plikter i henhold til disse standardene er beskrevet nedenfor under Revisors oppgaver og plikter ved revisjonen av årsregnskapet. Vi er uavhengige av selskapet slik det kreves i lov, forskrift og International Code of Ethics for Professional Accountants (inkludert internasjonale uavhengighetsstandarder) utstedt av the International Ethics Standards Board for Accountants (IESBA-reglene), og vi har overholdt våre øvrige etiske forpliktelser i samsvar med disse kravene. Innhentet revisjonsbevis er etter vår vurdering tilstrekkelig og hensiktsmessig som grunnlag for vår konklusjon.

Ledelsens ansvar for årsregnskapet

Ledelsen (styret og daglig leder) er ansvarlig for å utarbeide årsregnskapet og for at det gir et rettviseende bilde i samsvar med regnskapslovens regler og god regnskapsskikk i Norge. Ledelsen er også ansvarlig for slik intern kontroll som den finner nødvendig for å kunne utarbeide et årsregnskap som ikke inneholder vesentlig feilinformasjon, verken som følge av misligheter eller utilsiktede feil.

Ved utarbeidelsen av årsregnskapet må ledelsen ta standpunkt til selskapets evne til fortsatt drift og opplyse om forhold av betydning for fortsatt drift. Forutsetningen om fortsatt drift skal legges til grunn for årsregnskapet så lenge det ikke er sannsynlig at virksomheten vil bli avvirket.

Revisors oppgaver og plikter ved revisjonen av årsregnskapet

Vårt mål er å oppnå betryggende sikkerhet for at årsregnskapet som helhet ikke inneholder vesentlig feilinformasjon, verken som følge av misligheter eller utilsiktede feil, og å avgi en revisjonsberetning som inneholder vår konklusjon. Betryggende sikkerhet er en høy grad av sikkerhet, men ingen garanti for at en revisjon utført i samsvar med ISA-ene, alltid vil avdekke vesentlig feilinformasjon som eksisterer. Feilinformasjon kan oppstå som følge av misligheter eller utilsiktede feil. Feilinformasjon blir vurdert som vesentlig dersom den enkeltvis eller samlet med rimelighet kan forventes å påvirke økonomiske beslutninger som brukerne foretar basert på årsregnskapet.

Mazars AS

Org. no. 979 605 994




mazars

Som del av en revisjon i samsvar med ISA-ene, utøver vi profesjonelt skjønn og utviser profesjonell skepsis gjennom hele revisjonen. I tillegg:

- identifiserer og vurderer vi risikoen for vesentlig feilinformasjon i årsregnskapet, enten det skyldes misligheter eller utilsiktede feil. Vi utformer og gjennomfører revisjonshandlinger for å håndtere slike risikoen, og innhenter revisjonsbevis som er tilstrekkelig og hensiktsmessig som grunnlag for vår konklusjon. Risikoen for at vesentlig feilinformasjon som følge av misligheter ikke blir avdekket, er høyere enn for feilinformasjon som skyldes utilsiktede feil, siden misligheter kan innebære samarbeid, forfalskning, bevisste utelatelser, uriktige fremstillinger eller overstyring av intern kontroll.
- opparbeider vi oss en forståelse av den interne kontroll som er relevant for revisjonen, for å utforme revisjonshandlinger som er hensiktsmessige etter omstendighetene, men ikke for å gi uttrykk for en mening om effektiviteten av selskapets interne kontroll.
- evaluerer vi om de anvendte regnskapsprinsippene er hensiktsmessige og om regnskapsestimatene og tilhørende noteopplysninger utarbeidet av ledelsen er rimelige.
- konkluderer vi på hensiktsmessigheten av ledelsens bruk av fortsatt drift-forutsetningen ved avleggelsen av årsregnskapet, basert på innhentede revisjonsbevis, og hvorvidt det foreligger vesentlig usikkerhet knyttet til hendelser eller forhold som kan skape tvil av betydning om selskapets evne til fortsatt drift. Dersom vi konkluderer med at det eksisterer vesentlig usikkerhet, kreves det at vi i revisjonsberetningen henleder oppmerksomheten på tilleggsopplysningene i årsregnskapet, eller, dersom slike tilleggsopplysninger ikke er tilstrekkelige, at vi modifierer vår konklusjon om årsregnskapet og årsberetningen. Våre konklusjoner er basert på revisjonsbevis innhentet inntil datoen for revisjonsberetningen. Etterfølgende hendelser eller forhold kan imidlertid medføre at selskapet ikke fortsetter driften.
- evaluerer vi den samlede presentasjonen, strukturen og innholdet i årsregnskapet, inkludert tilleggsopplysningene, og hvorvidt årsregnskapet gir uttrykk for de underliggende transaksjonene og hendelsene på en måte som gir et rettviseende bilde.

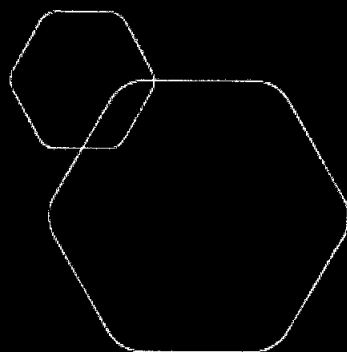
Vi kommuniserer med styret blant annet om det planlagte omfanget av revisjonen og til hvilken tid revisjonsarbeidet skal utføres. Vi utveksler også informasjon om forhold av betydning som vi har avdekket i løpet av revisjonen, herunder om eventuelle svakheter av betydning i den interne kontrollen.

Oslo, 21. mars 2022
Mazars AS



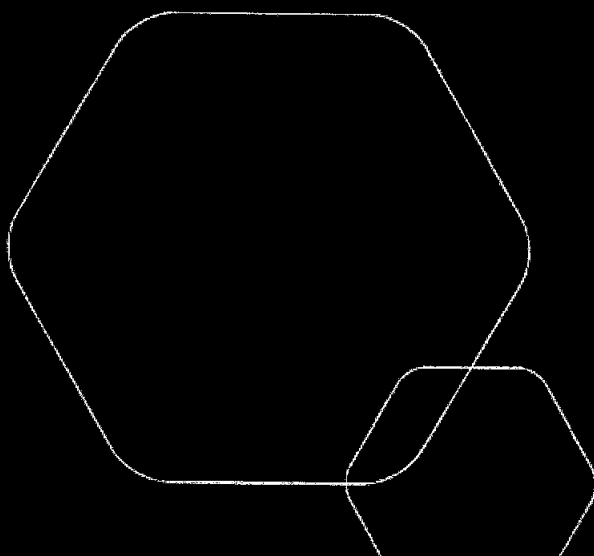
Odd Hugo Linderud
statsautorisert revisor

Mazars AS
Org. no. 979 605 994



Årsregnskap 2021
Protec Scandinavia AS

Resultatregnskap
Balanse
Noter til regnskapet



Org.nr.: 916 121 954



RESULTATREGNSKAP

PROTEC SCANDINAVIA AS

DRIFTSINNEKTER OG DRIFTSKOSTNADER	Note	2021	2020
Salgsinntekt		24 579 415	11 726 807
Annen driftsinntekt		236 632	12 396
Sum driftsinntekter		24 816 047	11 739 203
Varekostnad	1	17 832 527	7 525 075
Lønnskostnad	2	1 590 015	1 336 556
Avskrivning av driftsmidler og immaterielle eiendeler	3	32 770	11 000
Annen driftskostnad	2, 4	3 162 842	1 285 318
Sum driftskostnader		22 618 154	10 157 948
Driftsresultat		2 197 893	1 581 255
FINANSINNEKTER OG FINANSKOSTNADER			
Annen renteinntekt		36	731
Annen finansinntekt		255 860	171 971
Annen rentekostnad		14 418	9 131
Annen finanskostnad		699 327	247 596
Resultat av finansposter		-457 848	-84 024
Ordinært resultat før skattekostnad		1 740 045	1 497 231
Skattekostnad på ordinært resultat	5	467 603	351 714
Ordinært resultat		1 272 442	1 145 517
EKSTRAORDINÆRE INNTEKTER OG KOSTNADER			
Årsresultat	6	1 272 442	1 145 517
OVERFØRINGER			
Avsatt til annen egenkapital		1 272 442	1 145 517
Sum overføringer		1 272 442	1 145 517





BALANSE

PROTEC SCANDINAVIA AS

EIENDELER	Note	2021	2020
ANLEGGSMIDLER			
IMMATERIELLE EIENDELER			
Utsatt skattefordel	5	5 909	1 195
Sum immaterielle eiendeler		5 909	1 195
VARIGE DRIFTSMIDLER			
Driftsløsøre, inventar o.a. utstyr	3	53 837	67 120
Sum varige driftsmidler	3	53 837	67 120
FINANSIELLE ANLEGGSMIDLER			
Andre langsiktige fordringer		113 688	76 389
Sum finansielle anleggsmidler		113 688	76 389
Sum anleggsmidler		173 434	144 703
OMLØPSMIDLER			
Lager av varer og annen beholdning	1	117 180	0
FORDRINGER			
Kundefordringer	4	12 600 150	3 019 482
Andre kortsiktige fordringer		278 191	709 690
Sum fordringer		12 878 341	3 729 172
INVESTERINGER			
Bankinnskudd, kontanter o.l.	7	5 051 705	2 704 609
Sum omløpsmidler		18 047 226	6 433 780
Sum eiendeler		18 220 660	6 578 484





BALANSE


PROTEC SCANDINAVIA AS


EGENKAPITAL OG GJELD	Note	2021	2020
EGENKAPITAL			
INNSKUTT EGENKAPITAL			
Aksjekapital	8	100 000	100 000
Sum innskutt egenkapital		100 000	100 000
OPPTJENT EGENKAPITAL			
Annen egenkapital	9	2 652 455	2 230 013
Sum opptjent egenkapital		2 652 455	2 230 013
Sum egenkapital	6	2 752 455	2 330 013
GJELD			
AVSETNING FOR FORPLIKTELSE			
ANNEN LANGSIKTIG GJELD			
KORTSIKTIG GJELD			
Leverandørgjeld	4	1 497 312	864 713
Betalbar skatt	5	472 317	351 767
Skyldig offentlige avgifter		2 976 893	776 109
Annen kortsiktig gjeld	10	10 521 683	2 255 882
Sum kortsiktig gjeld		15 468 205	4 248 471
Sum gjeld	11	15 468 205	4 248 471
Sum egenkapital og gjeld		18 220 660	6 578 484

Trondheim, 08.02.2022
Styret i Protec Scandinavia AS


Per Morten Skjevik
styremedlem/daglig leder


Jan Torbjørn Egerhag
styreleder


Volker Scheel
styremedlem


Volker Scheel
styremedlem



Regnskapsprinsipper

Årsregnskapet er satt opp i samsvar med regnskapsloven og NRS 8 - God regnskapsskikk for små foretak.

DRIFTSINNTEKTER

Inntektsføring ved salg av varer skjer på leveringstidspunktet. Tjenester inntektsføres etter hvert som de leveres.

SKATT

Skattekostnaden i resultatregnskapet omfatter både periodens betalbare skatt og endring i utsatt skatt. Utsatt skatt er beregnet med 22 % på grunnlag av de midlertidige forskjeller som eksisterer mellom regnskapsmessige og skattemessige verdier, samt ligningsmessig underskudd til fremføring ved utgangen av regnskapsåret. Skatteøkende og skattereduserende midlertidige forskjeller som reverserer eller kan reverseres i samme periode er utlignet og nettoført.

KLASSIFISERING OG VURDERING AV ANLEGGSMIDLER

Anleggsmidler omfatter eiendeler bestemt til varig eie og bruk. Anleggsmidler er vurdert til anskaffelseskost. Varige driftsmidler balanseføres og avskrives over driftsmidlets økonomiske levetid. Avskrivningsperioden for fast eiendom anskaffet etter 2009 er dekomponert i en del som gjelder råbygget og en del som gjelder faste tekniske installasjoner. Varige driftsmidler nedskrives til gjenvinnbart beløp ved verdifall som forventes ikke å være forbigående. Gjenvinnbart beløp er det høyeste av netto salgsverdi og verdi i bruk. Verdi i bruk er nåverdi av fremtidige kontantstrømmer knyttet til eiendelen. Nedskrivningen reverseres når grunnlaget for nedskrivningen ikke lenger er til stede.

KLASSIFISERING OG VURDERING AV OMLØPSMIDLER

Omløpsmidler og kortsiktig gjeld omfatter normalt poster som forfaller til betaling innen ett år etter balansedagen, samt poster som knytter seg til varekretsløpet. Omløpsmidler vurderes til laveste verdi av anskaffelseskost og virkelig verdi.

VARER

Varer er vurdert til det laveste av anskaffelseskost og netto salgsverdi.

FORDRINGER

Kundefordringer og andre fordringer oppføres til pålydende etter fradrag for avsetning til forventet tap. Avsetning til tap gjøres på grunnlag av en individuell vurdering av de enkelte fordringene.

Note 1 Varer

Varelager	2021	2020
Lager av innkjøpte varer	117 180	0
Sum varelager	117 180	0



Note 2 Lønnskostnader og ytelser, godtgjørelser til daglig leder, styret og revisor

LØNSKOSTNADER

	2021	2020
Lønninger	1 213 279	1 015 909
Arbeidsgiveravgift	209 507	154 095
Andre ytelser	167 229	166 552
Sum	1 590 015	1 336 556

Selskapet har i 2021 sysselsatt 1 årsverk.

PENSJONSFORPLIKTELSE

Selskapet er ikke pliktig til å ha tjenestepensjonsordning etter lov om obligatorisk tjenestepensjon, men har likevel valgt å opprette en slik ordning.

Selskapets pensjonsordninger tilfredsstiller kravene i denne lov.

YTELSER TIL LEDENDE PERSONER

	Daglig leder	Styret
Lønn	1 095 840	0
Pensjonskostnader	86 089	0
Annen godtgjørelse	209 212	0
Sum	1 391 141	0

REVISOR

Kostnadsført revisjonshonorar for 2021 utgjør kr 38 500 eks. mva.

I tillegg kommer honorar for andre tjenester med kr 0 eks. mva.

Note 3 Anleggsmidler

	Driftsløsøre, inventar ol.	Sum
Anskaffelseskost pr. 01.01.21	78 120	78 120
+ Tilgang kjøpte driftsmidler	19 487	19 487
= Anskaffelseskost 31.12.21	97 607	97 607
Akkumulerte avskrivninger 31.12.21	43 770	43 770
= Bokført verdi 31.12.21	53 837	53 837
Årets ordinære avskrivninger	32 770	32 770
Økonomisk levetid	2-5 år	



Note 4 Transaksjoner med nærstående parter

Selskapet har i år 2021 hatt kostnader til kommisjon på kr 632 530 til Pemel Holding AS, og kostnader til forvaltning og administrasjon på kr 1 548 000 til K.D. Feddersen Norden AB.

Note 5 Skatt

Årets skattekostnad	2021	2020
Resultatført skatt på ordinært resultat:		
Betalbar skatt	472 317	351 767
Endring i utsatt skattefordel	-4 714	-53
Skattekostnad ordinært resultat	467 603	351 714
Skattepliktig inntekt:		
Ordinært resultat før skatt	1 740 045	1 497 231
Permanente forskjeller	385 426	101 471
Endring i midlertidige forskjeller	21 426	241
Skattepliktig inntekt	2 146 897	1 598 943
Betalbar skatt i balansen:		
Betalbar skatt på årets resultat	472 317	351 767
Sum betalbar skatt i balansen	472 317	351 767

Skatteeffekten av midlertidige forskjeller som har gitt opphav til utsatt skatt og utsatte skattefordeler, spesifisert på typer av midlertidige forskjeller

	2021	2020	Endring
Varige driftsmidler	14 069	15 800	1 731
Fordringer	-40 929	-21 234	19 695
Sum	-26 860	-5 434	21 426
Grunnlag for utsatt skattefordel	-26 860	-5 434	21 426
Utsatt skattefordel (22 %)	-5 909	-1 195	4 714

Note 6 Egenkapital

	Aksje kapital	Annen egenkapital	Sum
Pr. 31.12.2020	100 000	2 230 013	2 330 013
Pr. 01.01.2021	100 000	2 230 013	2 330 013
Årets overskudd		1 272 442	1 272 442
Tilleggsutbytte		-850 000	-850 000
Pr. 31.12.2021	100 000	2 652 455	2 752 455



Note 7 Bankinnskudd

Innestående midler på skattetrekkskonto (bundne midler) er på kr. 67 518.

Note 8 Aksjonærer

AKSJEKAPITALEN I PROTEC SCANDINAVIA AS PR. 31.12 BESTÅR AV:

	Antall	Pålydende	Bokført
Ordinære aksjer	100	1 000,0	100 000
Sum	100		100 000

EIERSTRUKTUR

De største aksjonærene i % pr. 31.12 var:

	Ordinære	Eierandel	Stemmeandel
K.D. Feddersen Norden Holding AB	75	75,0	75,0
PEMEL HOLDING AS	25	25,0	25,0
Totalt antall aksjer	100	100,0	100,0

Note 9 Fortsatt drift

Styret vurderer at forutsetningene for fortsatt drift er til stede og legger det til grunn for sin virksomhet.

Note 10 Kortsiktig gjeld

Selskapet har kortsiktig gjeld på kr 7 705 602 til K.D Feddersen Norden AS, som er i samme konsern som 75 % av aksjeene til Protec Scandinavia AS.

Selskapet har ingen gjeld eller fordringer til Pemel Holding AS som eier 25 % av aksjeene i selskapet.

Note 11 Lån og sikkerhetsstillelse til nærstående parter

Det er ikke gitt lån eller sikkerhetsstillelse til ledende personer.