



ÅRSREGNSKAPET FOR REGNSKAPSÅRET 2022 - GENERELL INFORMASJON

Enheten

Organisasjonsnummer: 993 297 704
Organisasjonsform: Aksjeselskap
Foretaksnavn: SALINGSHORNET AS
Forretningsadresse: Seterhøybakken 6D
1176 OSLO

Regnskapsår

Årsregnskapets periode: 01.01.2022 - 31.12.2022

Konsern

Morselskap i konsern: Nei

Regnskapsregler

Regler for små foretak benyttet: Ja
Benyttet ved utarbeidelsen av årsregnskapet til selskapet: Regnskapslovens alminnelige regler

Årsregnskapet fastsatt av kompetent organ

Bekreftet av representant for selskapet: Preben H Rasmussen
Dato for fastsettelse av årsregnskapet: 30.06.2023

Grunnlag for avgivelse

År 2022: Årsregnskapet er elektronisk innlevert
År 2021: Tall er hentet fra elektronisk innlevert årsregnskap fra 2022

Det er ikke krav til at årsregnskapet m.v. som sendes til Regnskapsregisteret er undertegnet. Kontrollen på at dette er utført ligger hos revisor/enhetens øverste organ. Sikkerheten ivaretas ved at innsender har rolle/rettighet for innsending av årsregnskapet via Altinn, og ved at det bekreftes at årsregnskapet er fastsatt av kompetent organ.

Brønnøysundregistrene, 13.08.2024



Resultatregnskap

Beløp i: NOK	Note	2022	2021
RESULTATREGNSKAP			
Inntekter			
Salgsinntekt		336 555	525 042
Sum inntekter		336 555	525 042
Kostnader			
Varekostnad		27 088	148 539
Lønnskostnad	1		
Avskrivning av driftsmidler og immaterielle eiendeler		6 500	
Annen driftskostnad	1	170 021	175 842
Sum kostnader		203 609	324 381
Driftsresultat		132 946	200 661
Finansinntekter og finanskostnader			
Annen renteinntekt	2	67 805	48 068
Annen finansinntekt			1 318
Sum finansinntekter		67 805	49 386
Nedskrivning av andre finansielle anleggsmidler		2 524 535	
Annen rentekostnad		21	
Sum finanskostnader		2 524 556	
Netto finans		-2 456 751	49 386
Ordinært resultat før skattekostnad		-2 323 805	250 047
Skattekostnad på resultat	3	44 165	9 145
Ordinært resultat etter skattekostnad		-2 367 970	240 902
Årsresultat		-2 367 970	240 902
Årsresultat etter minoritetsinteresser		-2 367 970	240 902
Totalresultat		-2 367 970	240 902
Overføringer og disponeringer			



Resultatregnskap

Beløp i: NOK	Note	2022	2021
Udekket tap	4		
Avsatt til annen egenkapital		-2 367 970	240 902
Sum overføringer og disponeringer	4	-2 367 970	240 902



Balanse

Beløp i: NOK	Note	2022	2021
BALANSE - EIENDELER			
Anleggsmidler			
Immaterielle eiendeler			
Utsatt skattefordel	3		
Varige driftsmidler			
Driftsløsøre, inventar o.a. utstyr		228 500	
Sum varige driftsmidler		228 500	
Finansielle anleggsmidler			
Andre langsiktige fordringer	2, 5	3 100 108	3 171 653
Sum finansielle anleggsmidler		3 100 108	3 171 653
Sum anleggsmidler		3 328 608	3 171 653
Omløpsmidler			
Varer			
Fordringer			
Kundefordringer		11	14 072
Andre kortsiktige fordringer	5		
Sum fordringer	5	11	14 072
Investeringer			
Markedsbaserte aksjer		3 142 977	5 667 512
Sum investeringer	6	3 142 977	5 667 512
Bankinnskudd, kontanter og lignende			
Bankinnskudd, kontanter o.l.		1 881 435	1 853 007
Sum bankinnskudd, kontanter og lignende		1 881 435	1 853 007
Sum omløpsmidler		5 024 423	7 534 591
SUM EIENDELER		8 353 031	10 706 244



Balanse

Beløp i: NOK	Note	2022	2021
BALANSE - EGENKAPITAL OG GJELD			
Egenkapital			
Innskutt egenkapital			
Aksjekapital	4, 7	100 000	100 000
Overkurs		8 750	8 750
Sum innskutt egenkapital		108 750	108 750
Opptjent egenkapital			
Annen egenkapital	4	8 164 007	10 531 977
Udekket tap	4		
Sum opptjent egenkapital	4	8 164 007	10 531 977
Sum egenkapital	4	8 272 757	10 640 727
Gjeld			
Langsiktig gjeld			
Utsatt skatt	3	8 910	
Sum avsetninger for forpliktelser		8 910	
Annen langsiktig gjeld			
Gjeld til kredittinstitusjoner	5		
Langsiktig konserngjeld	5		
Sum langsiktig gjeld		8 910	0
Kortsiktig gjeld			
Leverandørgjeld		167	167
Betalbar skatt	3	35 255	9 145
Skyldig offentlige avgifter		32 931	30 770
Annen kortsiktig gjeld		3 011	25 435
Sum kortsiktig gjeld		71 364	65 517
Sum gjeld		80 274	65 517
SUM EGENKAPITAL OG GJELD		8 353 031	10 706 244



Brønnøysundregistrene

ÅRSREGNSKAP FOR REGNSKAPSÅRET 2022 - GENERELL INFORMASJON

Journalnummer: 2023 659872

Enheten

Organisasjonsnummer: 993 297 704
Organisasjonsform: Aksjeselskap
Foretaksnavn: SALINGSHORNET AS
Forretningsadresse: Seterhøybakken 6D
1176 OSLO

Regnskapsår

Årsregnskapets periode: 01.01.2022 - 31.12.2022

Konsern

Morselskap i konsern: Nei

Regnskapsregler

Regler for små foretak benyttet: Ja
Benyttet ved utarbeidelsen av
årsregnskapet til selskapet: Regnskapslovens alminnelige regler

Årsregnskapet fastsatt av kompetent organ

Bekreftet av representant for selskapet: Preben H Rasmussen
Dato for fastsettelse av årsregnskapet: 30.06.2023

Revisjon

Selskapet har besluttet at årsregnskapet
ikke skal revideres: Ja

Grunnlag for avgivelse

År 2022: Årsregnskap er elektronisk innlevert.
År 2021: Tall er hentet fra elektronisk innlevert årsregnskap fra 2022.

Det er ikke krav til at årsregnskapet m.v. som sendes til Regnskapsregisteret er undertegnet. Kontrollen på at dette er utført ligger hos revisor/enhetens øverste organ. Sikkerheten ivaretas ved at innsender har rolle/rettighet for innsending av årsregnskapet via Altinn, og ved at det bekreftes at årsregnskapet er fastsatt av kompetent organ.

Brønnøysundregistrene, 27.07.2023



Organisasjonsnr: 993 297 704
SALINGSHORNET AS

RESULTATREGNSKAP

Beløp i: NOK	Note	2022	2021
RESULTATREGNSKAP			
Inntekter			
Salgsinntekt		336 555	525 042
Sum inntekter		336 555	525 042
Kostnader			
Varekostnad		27 088	148 539
Lønnskostnad	1		
Avskrivning av driftsmidler og immaterielle eiendeler		6 500	
Annen driftskostnad	1	170 021	175 842
Sum kostnader		203 609	324 381
Driftsresultat		132 946	200 661
Finansinntekter og finanskostnader			
Annen renteinntekt	2	67 805	48 068
Annen finansinntekt			1 318
Sum finansinntekter		67 805	49 386
Nedskrivning av andre finansielle anleggsmidler		2 524 535	
Annen rentekostnad		21	
Sum finanskostnader		2 524 556	
Netto finans		-2 456 751	49 386
Ordinært resultat før skattekostnad			
Skattekostnad på resultat	3	-2 323 805	250 047
Ordinært resultat etter skattekostnad		44 165	9 145
Årsresultat		-2 367 970	240 902
Årsresultat etter minoritetsinteresser		-2 367 970	240 902
Totalresultat		-2 367 970	240 902
Overføringer og disponeringer			
Udekket tap	4		
Avsatt til annen egenkapital		-2 367 970	240 902
Sum overføringer og disponeringer	4	-2 367 970	240 902





Organisasjonsnr: 993 297 704
SALINGSHORNET AS

BALANSE

Beløp i: NOK **Note** **2022** **2021**

BALANSE - EIENDELER

Anleggsmidler

Immaterielle eiendeler

Utsatt skattefordel 3

Varige driftsmidler

Driftsløsøre, inventar o.

a. utstyr

228 500

Sum varige driftsmidler

228 500

Finansielle anleggsmidler

Andre langsiktige

fordringer

2, 5

3 100 108

3 171 653

Sum finansielle

anleggsmidler

3 100 108

3 171 653

Sum anleggsmidler

3 328 608

3 171 653

Omløpsmidler

Varer

Fordringer

Kundefordringer

11

14 072

Andre kortsiktige

fordringer

5

Sum fordringer

5

11

14 072

Investeringer

Markedsbaserte aksjer

3 142 977

5 667 512

Sum investeringer

6

3 142 977

5 667 512

Bankinnskudd, kontanter

og lignende

Bankinnskudd, kontanter o.

l.

1 881 435

1 853 007

Sum bankinnskudd,

kontanter og lignende

1 881 435

1 853 007

Sum omløpsmidler

5 024 423

7 534 591

SUM EIENDELER

8 353 031

10 706 244

BALANSE - EGENKAPITAL OG GJELD

Egenkapital

Innskutt egenkapital

Aksjekapital

4, 7

100 000

100 000



Overkurs		8 750	8 750
Sum innskutt egenkapital		108 750	108 750
Opptjent egenkapital			
Annen egenkapital	4	8 164 007	10 531 977
Udekket tap	4		
Sum opptjent egenkapital	4	8 164 007	10 531 977
Sum egenkapital	4	8 272 757	10 640 727
Gjeld			
Langsiktig gjeld			
Utsatt skatt	3	8 910	
Sum avsetninger for forpliktelses		8 910	
Annen langsiktig gjeld			
Gjeld til kredittinstitusjoner	5		
Langsiktig konserngjeld	5		
Sum langsiktig gjeld		8 910	0
Kortsiktig gjeld			
Leverandørgjeld		167	167
Betalbar skatt	3	35 255	9 145
Skyldig offentlige avgifter		32 931	30 770
Annen kortsiktig gjeld		3 011	25 435
Sum kortsiktig gjeld		71 364	65 517
Sum gjeld		80 274	65 517
SUM EGENKAPITAL OG GJELD		8 353 031	10 706 244



Organisasjonsnr: 993 297 704
SALINGSHORNET AS

NOTEOPPLYSNINGER - SELSKAP - alle poster oppgitt i hele tall

Note
2

Antall årsverk i regnskapsåret
0.00

Sum Beløp

Balanseført verdi 31.12. Varige driftsmidler Immaterielle eiend.

Konsernregnskap

Morselskapet sitt navn

Forretningskontor for morselskapet

Begrunnelse for at datterselskap er utelatt fra konsolideringen

Samlet beløp - tilknyttet selskap Årets Fjorårets

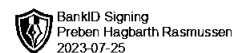
Samlet beløp - foretak i samme konsern Årets Fjorårets

Samlet beløp - foretak i samme konsern Årets Fjorårets

Samlet beløp - felles kontrollert virksomhet Årets Fjorårets

Pantstillelse Beløp

Beholdning av egne aksjer Antall Pålydende Andel av aksjek.



Årsregnskap 2022

Salingshornet AS

Resultatregnskap
Balanse
Noter til regnskapet

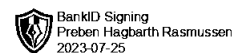
Org.nr.: 993 297 704



RESULTATREGNSKAP

SALINGSHORNET AS

DRIFTSINNEKTER OG DRIFTSKOSTNADER	Note	2022	2021
Salgsinntekt		336 555	525 042
Sum driftsinntekter		336 555	525 042
Varekostnad		27 088	148 539
Avskrivning av driftsmidler og immaterielle eiendeler		6 500	0
Annen driftskostnad	1	170 021	175 842
Sum driftskostnader		203 609	324 381
Driftsresultat		132 946	200 661
FINANSINNEKTER OG FINANSKOSTNADER			
Annen renteinntekt	2	67 805	48 068
Annen finansinntekt		0	1 318
Nedskrivning av andre finansielle anleggsmidler		2 524 535	0
Annen rentekostnad		21	0
Resultat av finansposter		-2 456 751	49 386
Resultat før skattekostnad		-2 323 805	250 047
Skattekostnad på resultat	3	44 165	9 145
Årsresultat		-2 367 970	240 902
OVERFØRINGER			
Avsatt til annen egenkapital		-2 367 970	240 902
Sum overføringer	4	-2 367 970	240 902



BALANSE

SALINGSHORNET AS

EIENDELER	Note	2022	2021
ANLEGGSMIDLER			
IMMATERIELLE EIENDELER			
VARIGE DRIFTSMIDLER			
Driftsløsøre, inventar o.a. utstyr		228 500	0
Sum varige driftsmidler		228 500	0
FINANSIELLE ANLEGGSMIDLER			
Andre langsiktige fordringer	2, 5	3 100 108	3 171 653
Sum finansielle anleggsmidler		3 100 108	3 171 653
Sum anleggsmidler		3 328 608	3 171 653
OMLØPSMIDLER			
FORDRINGER			
Kundefordringer		11	14 072
Sum fordringer	5	11	14 072
INVESTERINGER			
Markedsbaserte aksjer		3 142 977	5 667 512
Sum investeringer	6	3 142 977	5 667 512
Bankinnskudd, kontanter o.l.		1 881 435	1 853 007
Sum omløpsmidler		5 024 423	7 534 591
Sum eiendeler		8 353 031	10 706 244



BALANSE

SALINGSHORNET AS

EGENKAPITAL OG GJELD	Note	2022	2021
EGENKAPITAL			
INNSKUTT EGENKAPITAL			
Aksjekapital	4, 7	100 000	100 000
Overkurs		8 750	8 750
Sum innskutt egenkapital		108 750	108 750
OPPTJENT EGENKAPITAL			
Annen egenkapital	4	8 164 007	10 531 977
Sum opptjent egenkapital	4	8 164 007	10 531 977
Sum egenkapital	4	8 272 757	10 640 727
GJELD			
AVSETNING FOR FORPLIKTELSER			
Utsatt skatt	3	8 910	0
Sum avsetning for forpliktelser		8 910	0
ANNEN LANGSIKTIG GJELD			
KORTSIKTIG GJELD			
Leverandørgjeld		167	167
Betalbar skatt	3	35 255	9 145
Skyldig offentlige avgifter		32 931	30 770
Annen kortsiktig gjeld		3 011	25 435
Sum kortsiktig gjeld		71 364	65 517
Sum gjeld		80 274	65 517
Sum egenkapital og gjeld		8 353 031	10 706 244

Oslo, 30.06.2023
Styret i Salingshornet AS

Preben H Rasmussen
styreleder



Noter til regnskapet 2022

REGNSKAPSPRINSIPPER

Årsregnskapet er satt opp i samsvar med regnskapsloven og god regnskapsskikk for små foretak.

Salgsinntekter

Inntektsføring ved salg av varer skjer på leveringstidspunktet. Tjenester inntektsføres etter hvert som de leveres.

Klassifisering og vurdering av balanseposter

Omløpsmidler og kortsiktig gjeld omfatter poster som knytter seg til varekretsløpet. For andre poster enn kundefordringer omfattes poster som forfaller til betaling innen ett år etter transaksjonsdagen.

Anleggsmidler er eiendeler bestemt til varig eie og bruk. Langsiktig gjeld er gjeld som forfaller senere enn ett år etter transaksjonsdagen. Omløpsmidler vurderes til laveste av anskaffelseskost og virkelig verdi.

Kortsiktig gjeld balanseføres til nominelt beløp på etableringstidspunktet.

Anleggsmidler vurderes til anskaffelseskost. Varige anleggsmidler avskrives etter en fornuftig avskrivningsplan. Anleggsmidlene nedskrives til virkelig verdi ved verdifall som ikke forventes å være forbigående. Langsiktig gjeld med unntak av andre avsetninger balanseføres til nominelt beløp på etableringstidspunktet.

Fordringer

Kundefordringer og andre fordringer er oppført i balansen til pålydende etter fradrag for avsetning til forventet tap. Avsetning til tap gjøres på grunnlag av individuelle vurderinger av de enkelte fordringene. I tillegg gjøres det for øvrige kundefordringer en uspesifisert avsetning for å dekke antatt tap.

Varebeholdninger

Lager av innkjøpte varer er verdsatt til laveste av anskaffelseskost etter FIFO- prinsippet og virkelig verdi. Egentilvirkede ferdigvarer og varer under tilvirkning er vurdert til variabel tilvirkningskost. Det foretas nedskrivning for påregnelig ukurans.

Varige driftsmidler

Varige driftsmidler balanseføres og avskrives over driftsmidlenes levetid dersom de har antatt levetid over 3 år og har en kostpris som overstiger kr 15.000. Direkte vedlikehold av driftsmidler kostnadsføres løpende under driftskostnader, mens påkostninger eller forbedringer tillegges driftsmidlets kostpris og avskrives i takt med driftsmidlet.

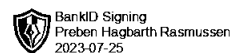
Forørig er følgende regnskapsprinsipper anvendt:

FIFO-metoden for tilordning av anskaffelseskost for ombyttbare finansielle eiendeler, laveste verdis prinsipp for markedsbaserte finansielle omløpsmidler, forsikret pensjonsforpliktelse er ikke balanseført - kostnaden er lik premien, pensjonsforpliktelser knyttet til AFP-ordningen er ikke balanseført, leieavtaler er ikke balanseført, langsiktige tilvirkningskontrakter er inntektsført etter fullført kontrakt metoden, pengeposter i utenlandsk valuta er verdsatt til kursen ved regnskapsårets slutt og kostmetoden er benyttet for investeringer i datterselskap/tilknyttet selskap. Egne utgifter til forskning og utvikling og til utvikling av rettigheter er kostnadsført.

Utbytte er inntektsført samme år som det er avsatt i datterselskap/tilknyttet selskap, dersom det er sannsynlig at beløpet vil mottas. Ved utbytte som overstiger andel av tilbakeholdt resultat etter kjøpet representerer den overskytende del tilbakebetaling av investert kapital, og er fratrukket investeringens verdi i balansen.

Skatt

Skattekostnaden i resultatregnskapet omfatter både periodens betalbare skatt og endring i utsatt skatt. Utsatt skatt beregnes med 22 % på grunnlag av de midlertidige forskjeller som eksisterer mellom regnskapsmessige og skattemessige verdier, samt skattemessig underskudd til fremføring ved utgangen av



Noter til regnskapet 2022

regnskapsåret. Skatteøkende og skattereduserende midlertidige forskjeller som reverserer eller kan reversere i samme periode er utlignet og skattevirkningen er beregnet på nettogrunnlaget.

Selskapet har ikke endret regnskapsprinsipp fra 2021 til 2022.



Noter til regnskapet 2022

Note 1 Lønnskostnader

Salingshornet AS har ikke hatt lønns- eller personalkostnader i 2022 og det foreligger heller ingen slike forpliktelser.

Virksomheten er ikke pliktig til å ha tjenestepensjonsordning etter lov om obligatorisk tjenestepensjon.

Det er ikke gitt ytelser til ledende personer.

Selskapet oppfyller kravene til fravalg revisor, og dette er valgt.

Note 2 Lån og sikkerhetsstillelse til ledende personer

	Daglig leder	Styrets leder	Andre nærstående
Samlet lån		3 100 108	
Samlet sikkerhetsstillelse		4 600 000	

Renter beregnes etter normalrentefordelen for rimelige lån i arbeidsforhold.
Gjennomsnittlig rente for 2022

Lånet er i 2022 rentebelastet med kr. 54 957.

Note 3 Skatt

Årets skattekostnad	2022	2021
Resultatført skatt på ordinært resultat:		
Betalbar skatt	35 255	9 145
Endring i utsatt skatt	8 910	0
Skattekostnad ordinært resultat	44 165	9 145
Skattepliktig inntekt:		
Resultat før skatt	-2 323 805	250 047
Permanente forskjeller	2 524 556	0
Endring i midlertidige forskjeller	-40 500	0
Skattepliktig inntekt	160 251	250 047
Betalbar skatt i balansen:		
Betalbar skatt på årets resultat	35 255	9 145
Sum betalbar skatt i balansen	35 255	9 145

Skatteeffekten av midlertidige forskjeller som har gitt opphav til utsatt skatt og utsatte skattefordeler, spesifisert på typer av midlertidige forskjeller

	2022	2021	Endring
Varige driftsmidler	40 500	0	-40 500
Sum	40 500	0	-40 500



Noter til regnskapet 2022

Grunnlag for utsatt skatt	40 500	0	-40 500
Utsatt skatt (22 %)	8 910	0	-8 910

Note 4 Egenkapital

	Aksjekapital	Overkurs	Annen EK	Sum egenkapital
Pr. 01.01	100 000	8 750	10 531 977	10 640 727
Årets resultat			-2 367 970	-2 367 970
Pr 31.12	100 000	8 750	8 164 007	8 272 757

Note 5 Fordringer

	2022	2021
Fordringer med forfall senere enn ett år		
Andre langsiktige fordringer	3 100 108	3 171 653
Sum	3 100 108	3 171 653

Note 6 Kortsiktige investeringer

Spesifikasjon	Anskaffelseskost	Markedsverdi
Aksjer	5 667 512	3 142 977
Sum	5 667 512	3 142 977

Note 7 Antall aksjer, aksjeeiere m

Aksjekapital	Antall	Pålydende	Balanseført
Ordinære aksjer	100	1 000	100 000

Aksjekapitalen eies av følgende aksjonærer:

Aksjonærer:	Aksjeklasse	Antall aksjer	Eierandel
Rasmussen, Preben Hagbarth (Styreleder)	Ordinære aksjer	100	100 %
Sum		100	100 %