



ÅRSREGNSKAPET FOR REGNSKAPSÅRET 2022 - GENERELL INFORMASJON

Enheten

Organisasjonsnummer: 979 837 062
Organisasjonsform: Aksjeselskap
Foretaksnavn: SCAN CHEMICALS AS
Forretningsadresse: Munkedamsveien 45F
0250 OSLO

Regnskapsår

Årsregnskapets periode: 01.01.2022 - 31.12.2022

Konsern

Morselskap i konsern: Nei

Regnskapsregler

Regler for små foretak benyttet: Nei
Benyttet ved utarbeidelsen av årsregnskapet til selskapet: Regnskapslovens alminnelige regler

Årsregnskapet fastsatt av kompetent organ

Bekreftet av representant for selskapet: Marius Jørgensen
Dato for fastsettelse av årsregnskapet: 09.05.2023

Grunnlag for avgivelse

År 2022: Årsregnskapet er elektronisk innlevert
År 2021: Tall er hentet fra elektronisk innlevert årsregnskap fra 2022

Det er ikke krav til at årsregnskapet m.v. som sendes til Regnskapsregisteret er undertegnet. Kontrollen på at dette er utført ligger hos revisor/enhetens øverste organ. Sikkerheten ivaretas ved at innsender har rolle/rettighet for innsending av årsregnskapet via Altinn, og ved at det bekreftes at årsregnskapet er fastsatt av kompetent organ.

Brønnøysundregistrene, 18.06.2024



Resultatregnskap

Beløp i: NOK	Note	2022	2021
RESULTATREGNSKAP			
Inntekter			
Annen driftsinntekt	2, 3	-116 650 397	91 124 605
Sum inntekter		-116 650 397	91 124 605
Kostnader			
Lønnskostnad	4	559 378	400 176
Avskrivning	5	66 322	13 723
Annen driftskostnad	4	1 166 951	958 708
Sum kostnader		1 792 651	1 372 607
Driftsresultat		-118 443 048	89 751 998
Finansinntekter og finanskostnader			
Annen finansinntekt		140 271	70 064
Sum finansinntekter		140 271	70 064
Annen finanskostnad		761 116	631 000
Sum finanskostnader		761 116	631 000
Netto finans		-620 845	-560 936
Ordinært resultat før skattekostnad		-119 063 893	89 191 062
Skattekostnad på ordinært resultat	6	-415 335	-385 064
Ordinært resultat etter skattekostnad		-118 648 558	89 576 126
Årsresultat		-118 648 558	89 576 126
Overføringer og disponeringer			
Ordinært utbytte	11	30 000 000	
Overføringer annen egenkapital	11	-148 648 558	89 576 126
Sum overføringer og disponeringer		-118 648 558	89 576 126



Balanse

Beløp i: NOK	Note	2022	2021
BALANSE - EIENDELER			
Anleggsmidler			
Immaterielle eiendeler			
Utsatt skattefordel	6	4 520 512	4 105 177
Sum immaterielle eiendeler		4 520 512	4 105 177
Varige driftsmidler			
Driftsløsøre, inventar, verktøy, kontormaskiner ol	5	1 163 057	193 457
Sum varige driftsmidler		1 163 057	193 457
Finansielle anleggsmidler			
Investeringer i tilknyttet selskap	7	15 000	15 000
Lån til tilknyttet selskap og felles kontrollert virksomhet	8	1 220 000	1 220 000
Investeringer i aksjer og andeler		2 354 483	5 009 034
Andre fordringer		557 059	4 591 596
Sum finansielle anleggsmidler		4 146 542	10 835 630
Sum anleggsmidler		9 830 111	15 134 264
Omløpsmidler			
Varer			
Fordringer			
Andre fordringer	4	1 034 391	549 316
Sum fordringer		1 034 391	549 316
Investeringer			
Markedsbaserte aksjer	3	79 673 336	234 954 102
Sum investeringer		79 673 336	234 954 102
Bankinnskudd, kontanter og lignende			
Sum bankinnskudd, kontanter og lignende	9	13 585 708	5 789 857
Sum omløpsmidler		94 293 435	241 293 275
SUM EIENDELER		104 123 546	256 427 539



Balanse

Beløp i: NOK	Note	2022	2021
BALANSE - EGENKAPITAL OG GJELD			
Egenkapital			
Innskutt egenkapital			
Aksjekapital	10, 11	226 900	176 900
Sum innskutt egenkapital		226 900	176 900
Opptjent egenkapital			
Annen egenkapital	11	73 067 813	232 216 371
Sum opptjent egenkapital		73 067 813	232 216 371
Sum egenkapital		73 294 713	232 393 271
Sum langsiktig gjeld		0	0
Kortsiktig gjeld			
Gjeld til kredittinstitusjoner	12	430 997	23 783 664
Leverandørgjeld		139 842	47 306
Skyldige offentlige avgifter	9	76 027	34 139
Annen kortsiktig gjeld	8	30 181 967	169 159
Sum kortsiktig gjeld		30 828 833	24 034 268
Sum gjeld		30 828 833	24 034 268
SUM EGENKAPITAL OG GJELD		104 123 546	256 427 539



Brønnøysundregistrene

ÅRSREGNSKAP FOR REGNSKAPSÅRET 2022 - GENERELL INFORMASJON

Journalnummer: 2023 400999

Enheten

Organisasjonsnummer: 979 837 062
Organisasjonsform: Aksjeselskap
Foretaksnavn: SCAN CHEMICALS AS
Forretningsadresse: Inkognitogata 35
0256 OSLO

Regnskapsår

Årsregnskapets periode: 01.01.2022 - 31.12.2022

Konsern

Morselskap i konsern: Nei

Regnskapsregler

Regler for små foretak benyttet: Nei
Benyttet ved utarbeidelsen av
årsregnskapet til selskapet: Regnskapslovens alminnelige regler

Årsregnskapet fastsatt av kompetent organ

Bekreftet av representant for selskapet: Marius Jørgensen
Dato for fastsettelse av årsregnskapet: 09.05.2023

Grunnlag for avgivelse

År 2022: Årsregnskap er elektronisk innlevert.
År 2021: Tall er hentet fra elektronisk innlevert årsregnskap fra 2022.

Det er ikke krav til at årsregnskapet m.v. som sendes til Regnskapsregisteret er undertegnet. Kontrollen på at dette er utført ligger hos revisor/enhetens øverste organ. Sikkerheten ivaretas ved at innsender har rolle/rettighet for innsending av årsregnskapet via Altinn, og ved at det bekreftes at årsregnskapet er fastsatt av kompetent organ.

Brønnøysundregistrene, 24.05.2023



Organisasjonsnr: 979 837 062
SCAN CHEMICALS AS

RESULTATREGNSKAP

Beløp i: NOK	Note	2022	2021
RESULTATREGNSKAP			
Inntekter			
Annen driftsinntekt	2, 3	-116 650 397	91 124 605
Sum inntekter		-116 650 397	91 124 605
Kostnader			
Lønnskostnad	4	559 378	400 176
Avskrivning	5	66 322	13 723
Annen driftskostnad	4	1 166 951	958 708
Sum kostnader		1 792 651	1 372 607
Driftsresultat		-118 443 048	89 751 998
Finansinntekter og finanskostnader			
Annen finansinntekt		140 271	70 064
Sum finansinntekter		140 271	70 064
Annen finanskostnad		761 116	631 000
Sum finanskostnader		761 116	631 000
Netto finans		-620 845	-560 936
Ordinært resultat før skattekostnad			
Skattekostnad på ordinært resultat	6	-415 335	-385 064
Ordinært resultat etter skattekostnad		-118 648 558	89 576 126
Årsresultat		-118 648 558	89 576 126
Overføringer og disponeringer			
Ordinært utbytte	11	30 000 000	
Overføringer annen egenkapital	11	-148 648 558	89 576 126
Sum overføringer og disponeringer		-118 648 558	89 576 126



Organisasjonsnr: 979 837 062
SCAN CHEMICALS AS

BALANSE

Beløp i: NOK	Note	2022	2021
BALANSE - EIENDELER			
Anleggsmidler			
Immaterielle eiendeler			
Utsatt skattefordel	6	4 520 512	4 105 177
Sum immaterielle eiendeler		4 520 512	4 105 177
Varige driftsmidler			
Driftsløsøre, inventar, verktøy, kontormaskiner ol	5	1 163 057	193 457
Sum varige driftsmidler		1 163 057	193 457
Finansielle anleggsmidler			
Investeringer i tilknyttet selskap	7	15 000	15 000
Lån til tilknyttet selskap og felles kontrollert virksomhet	8	1 220 000	1 220 000
Investeringer i aksjer og andeler		2 354 483	5 009 034
Andre fordringer		557 059	4 591 596
Sum finansielle anleggsmidler		4 146 542	10 835 630
Sum anleggsmidler		9 830 111	15 134 264
Omløpsmidler			
Varer			
Fordringer			
Andre fordringer	4	1 034 391	549 316
Sum fordringer		1 034 391	549 316
Investeringer			
Markedsbaserte aksjer	3	79 673 336	234 954 102
Sum investeringer		79 673 336	234 954 102
Bankinnskudd, kontanter og lignende			
Sum bankinnskudd, kontanter og lignende	9	13 585 708	5 789 857
Sum omløpsmidler		94 293 435	241 293 275
SUM EIENDELER		104 123 546	256 427 539
BALANSE - EGENKAPITAL OG GJELD			



Egenkapital			
Innskutt egenkapital			
Aksjekapital	10, 11	226 900	176 900
Sum innskutt egenkapital		226 900	176 900
Opptjent egenkapital			
Annen egenkapital	11	73 067 813	232 216 371
Sum opptjent egenkapital		73 067 813	232 216 371
Sum egenkapital		73 294 713	232 393 271
Sum langsiktig gjeld		0	0
Kortsiktig gjeld			
Gjeld til			
kredittinstitusjoner	12	430 997	23 783 664
Leverandørgjeld		139 842	47 306
Skyldige offentlige avgifter	9	76 027	34 139
Annen kortsiktig gjeld	8	30 181 967	169 159
Sum kortsiktig gjeld		30 828 833	24 034 268
Sum gjeld		30 828 833	24 034 268
SUM EGENKAPITAL OG GJELD		104 123 546	256 427 539



Organisasjonsnr: 979 837 062
SCAN CHEMICALS AS

NOTEOPPLYSNINGER - SELSKAP - alle poster oppgitt i hele tall

Note
10

Antall aksjer og aksjeeiere

<u>Aksjeklasse</u>	<u>Ant. aksjer</u>	<u>Pålydende</u>	<u>Bokført verdi</u>
Ordinære aksjer	1.00	226900.00	226900.00

<u>Aksjeeiere - fritekst</u>	<u>Antall</u>	<u>Eierandel</u>	<u>Aksjeklasse</u>
Marius Jørgensen	1.00	100.00%	Ordinære aksjer

<u>Sum</u>	<u>Sum antall</u>	<u>Sum eierandel</u>	
	1.00	100.00%	

Note
4

Lønn og ytelser

<u>Lønn</u>	<u>Årets</u>	<u>Fjorårets</u>
	455546.00	336000.00

<u>Arbeidsgiveravgift</u>	<u>Årets</u>	<u>Fjorårets</u>
	98832.00	64176.00

<u>Sum lønnskostnader</u>	<u>Årets</u>	<u>Fjorårets</u>
	554378.00	400176.00

Ytelser til daglig leder

Note

Ytelser til andre ledende personer

<u>Ledende person</u>	<u>Lønn</u>	<u>Pensj.forpl.</u>	<u>Andre godtgj.</u>
Daglig leder	442737.00		33440.00

<u>Sum ytelse andre led.pers.</u>	<u>Lønn</u>	<u>Pensj.forpl.</u>	<u>Andre godtgj.</u>
	442737.00		33440.00

Selskapet er ikke pliktig til å ha tjenestepensjonsordning etter lov om obligatorisk tjenestepensjon.

Note



Ytelser til revisjon

<u>Revisjon</u>	<u>Årets</u>	<u>Fjorårets</u>
	62375.00	55625.00
<u>Andre tjenester</u>	<u>Årets</u>	<u>Fjorårets</u>
	36620.00	31345.00
<u>Sum godtgjørelse til revisor</u>	<u>Årets</u>	<u>Fjorårets</u>
	98995.00	86970.00

Note

Antall årsverk i regnskapsåret

Virksomheten har hatt følgende antall årsverk:

1.00

Note

Lån og sikkerhetsstillelse til ledende personer og aksjeeiere

<u>Lån</u>	<u>Daglig leder</u>	<u>Styreleder</u>	<u>Andre nærstående</u>
		1023421.00	

Det er gitt lån til daglig leder som teknisk sett er i strid med aksjelovens bestemmelser.

Note

7

Konsern, tilknyttet selskap og datterselskap

Tilknyttet selskap/datterselskap

<u>Navn og adresse</u>	<u>Eierandel</u>	<u>Stemmeandel</u>	<u>Egenkapital</u>	<u>Resultat</u>
IGA 35 AS	25.00%	25.00%	623156.00	54995.00

Investeringen er regnskapsført etter kostmetoden.
Virksomheten inngår i konsolideringen til morselskapets konsernregnsk.: Nei

Datterselskap er utelatt fra konsolideringen: Nei



Scan Chemicals AS

Kontantstrømoppstilling

	Note	2022	2021
Kontantstrømmer fra operasjonelle aktiviteter			
Resultat før skattekostnad		-119 063 893	
Gevinst ved salg av anleggsmidler		-16 922	
Ordinære avskrivninger		66 322	
Endring i leverandørgjeld		92 536	
Endring i andre tidsavgrensningsposter		71 783 384	
Netto inn- og utbet ved salg/kjøp av aksjer m.m		86 271 443	
Netto kontantstrøm fra operasjonelle aktiviteter		<u>39 132 870</u>	
Kontantstrømmer fra investeringsaktiviteter			
Innbetalinger ved salg av varige driftsmidler		480 000	
Utbetalinger ved kjøp av varige driftsmidler		-1 538 990	
Innbetalt (netto) på kortsiktige og langsiktige fordringer		3 497 636	
Netto kontantstrøm fra investeringsaktiviteter		<u>2 438 646</u>	
Kontantstrømmer fra finansieringsaktiviteter			
Netto endring igjeld til kredittinstitusjoner		-23 352 667	
Inn-/tilbakebetalinger av egenkapital		-10 450 000	
Netto kontantstrøm fra finansieringsaktiviteter		<u>-33 802 667</u>	
Netto endring i likvider i året		7 768 849	
Kontanter og bankinnskudd per 01.01		5 789 857	
Kontanter og bankinnskudd per. 31.12		<u>13 558 706</u>	



Scan Chemicals AS

Noter til regnskapet for 2022

Note 1 - Regnskapsprinsipper

Årsregnskapet er satt opp i samsvar med regnskapslovens bestemmelser og god regnskapsskikk i Norge .

Tilknyttet selskap

Tilknyttede selskaper vurderes etter kostmetoden i selskapsregnskapet. Investeringen er vurdert til anskaffelseskost for aksjene med mindre nedskrivning har vært nødvendig. Det er foretatt nedskrivning til virkelig verdi når verdifall skyldes årsaker som ikke kan antas å være forbigående og det må anses nødvendig etter god regnskapsskikk. Nedskrivninger er reversert når grunnlaget for nedskrivning ikke lenger er til stede.

Inntektsføring

Selskapet er et investeringsselskap og resultater, inkludert transaksjonskostnader, fra salg av finansielle instrumenter er inntektsført som driftsinntekter. Inntektsføring ved realisasjon av finansielle instrumenter skjer på realisasjonstidspunktet. Renter og valutaeffekter resultatføres som finansposter.

Klassifisering og vurdering av balanseposter

Omløpsmidler og kortsiktig gjeld omfatter poster som forfaller til betaling innen ett år etter balansedagen, samt poster som knytter seg til varekretsløpet. Øvrige poster er klassifisert som anleggsmiddel/langsiktig gjeld.

Omløpsmidler vurderes til laveste av anskaffelseskost og virkelig verdi. Kortsiktig gjeld balanseføres til nominelt beløp på etableringstidspunktet.

Anleggsmidler vurderes til anskaffelseskost, men nedskrives til virkelig verdi ved verdifall som ikke forventes å være forbigående. Anleggsmidler med begrenset økonomisk levetid avskrives planmessig. Langsiktig gjeld balanseføres til nominelt beløp på etableringstidspunktet.

Fordringer

Kundefordringer og andre fordringer er oppført i balansen til pålydende etter fradrag for avsetning til forventet tap. Avsetning til tap gjøres på grunnlag av individuelle vurderinger av de enkelte fordringene. I tillegg gjøres det for øvrige kundefordringer en spesifisert avsetning for å dekke antatt tap.

Finansielle eiendeler

Finansielt motiverte investeringer i aksjer, andeler og andre finansielle eiendeler er klassifisert som omløpsmidler. De av omløpsmidlene som omsettes på en autorisert markedsplass verdsettes til sist observerte omsetningsverdi. Omløpsmidler som ikke omsettes på en autorisert markedsplass vurderes individuelt til laveste verdi av kostpris og virkelig verdi. Endringer i markedsverdien regnskapsføres som "Regnskapsført verdiendringer aksjer og verdipapirer"

Varige driftsmidler

Varige driftsmidler balanseføres og avskrives lineært over driftsmidlets forventede levetid. Vesentlige driftsmidler som består av betydelige komponenter med ulik levetid er dekomponert med ulik avskrivningstid for de ulike komponentene. Direkte vedlikehold av driftsmidler kostnadsføres løpende under driftskostnader, mens påkostninger eller forbedringer tillegges driftsmidlets kostpris og avskrives i takt med driftsmidlet. Dersom gjenvinnbart beløp av driftsmiddelet er lavere enn balanseført verdi foretas nedskrivning til gjenvinnbart beløp. Gjenvinnbart beløp er det høyeste av netto salgsverdi og verdi i bruk. Verdi i bruk er nåverdien av de fremtidige kontantstrømmene som eiendelen forventes å generere.



Scan Chemicals AS

Noter til regnskapet for 2022

Skatter

Skattekostnaden i resultatregnskapet omfatter både periodens betalbare skatt og endring i utsatt skatt. Utsatt skatt er beregnet med 22% på grunnlag av de midlertidige forskjeller som eksisterer mellom regnskapsmessige og skattemessige verdier, samt ligningsmessig underskudd til fremføring ved utgangen av regnskapsåret. Skatteøkende og skattereduserende midlertidige forskjeller som reverserer eller kan reversere i samme periode er utlignet og nettoført. Netto utsatt skattefordel balanseføres i den grad det er sannsynlig at denne kan bli nyttiggjort.

Bruk av estimater

Ledelsen har brukt estimater og forutsetninger som har påvirket resultatregnskapet og verdsettelsen av eiendeler og gjeld, samt usikre eiendeler og forpliktelser på balansedagen under utarbeidelsen av årsregnskapet i henhold til god regnskapsskikk.

Kontantstrømoppstilling

Kontantstrømoppstillingen er utarbeidet etter den indirekte metode. Kontanter og kontantekvivalenter omfatter kontanter, bankinnskudd og andre kortsiktige, likvide plasseringer.



Scan Chemicals AS

Noter til regnskapet for 2022

Note 2 - Resultat verdipapirer

	2022	2021
Gevinst ved salg av aksjer og verdipapirer	-44 883 935	95 822 909
Regnskapsført verdiendringer aksjer og verdipapirer	-71 783 384	-4 698 304
	<u>-116 667 319</u>	<u>91 124 605</u>

Note 3 - Aksjer og verdipapirer

Selskap	Antall aksjer	Anskaffelses- kost pr. 31.12.	Bokført verdi pr. 31.12.
Nykode Therapeutics AS	1 475 000	107 774 568	41 890 000
Nordic Semiconductor ASA	25 000	4 263 146	4 088 125
IDEX Biometrics ASA	2 000 000	2 258 145	1 992 000
Techstep ASA	250 000	287 774	287 500
Øvrige investeringer	0	40 556 481	31 415 711
	<u>3 750 000</u>	<u>155 140 114</u>	<u>79 673 336</u>

Nykode Therapeutics ASA, Nordic Semiconductor ASA, IDEX Biometrics ASA og Techstep ASA er notert på en autorisert markeds plass og er regnskapsført til markedsverdi pr 31.12.

Øvrige kortsiktige aksjer og verdipapirer vurderes til laveste verdi av anskaffelseskost og virkelig verdi. Netto urealisert tap kostnadsføres når virkelig verdi er lavere enn anskaffelseskost.

Note 4 - Lønnskostnader, antall ansatte, lån til ansatte og godtgjørelse til revisor

Lønnskostnader	2022
Lønninger	455 546
Arbeidsgiveravgift	<u>98 832</u>
Sum	<u>554 378</u>

Selskapet har i regnskapsåret sysselsatt totalt 1 ansatt.

	Lønn	Andre godtgjørelser
Daglig leder	442 737	33 440

Selskapet er ikke pliktig til å ha tjenestepensjonsordning etter lov om obligatorisk tjenestepensjon.



Scan Chemicals AS

Noter til regnskapet for 2022

Lån og sikkerhetsstillelse til ledende ansatte, tillitsvalgte og aksjeeiere mv.

Lån	Daglig leder
	1 023 421

Det er gitt lån til daglig leder som teknisk sett er i strid med aksjelovens bestemmelser.

Godtgjørelse til revisor er fordelt på følgende: **2022**

Revisjon	62 375
Andre tjenester vedr teknisk utarbeidelser	36 620

Merverdiavgift er inkludert i revisjonshonoraret.

Note 5 - Varige driftsmidler

	Kunst	Transportmidler	Driftsløsøre, inventar, verktøy mm.	Sum
Anskaffelseskost 01.01.	173 193	0	63 162	236 355
Tilgang kjøpte driftsmidler	0	1 538 990	0	1 538 990
Avgang solgte driftsmidler	0	-539 000	0	-539 000
Anskaffelseskost 31.12.	173 193	999 990	63 162	1 236 345
Akk.avskrivning 31.12.	0	-16 667	-56 621	-73 288
Balanseført pr. 31.12.	173 193	983 323	6 541	1 163 057
Årets avskrivninger	0	52 599	13 723	66 322
Økonomisk levetid		5 år	5 år	
Avskrivningsplan		Lineær	Lineær	

Kunst anses ikke å ha begrenset økonomisk levetid og avskrives ikke.



Scan Chemicals AS

Noter til regnskapet for 2022

Note 6 - Skatt

<i>Årets skattekostnad fordeler seg på:</i>	2022	2021
Endring utsatt skatt	-415 335	-385 064
Årets totale skattekostnad	<u>-415 335</u>	<u>-385 064</u>
 <i>Beregning av årets skattegrunnlag:</i>	 2022	 2021
Ordinært resultat før skattekostnad	-119 063 893	89 191 062
Permanente forskjeller	294 752	186 162
Verdireduksjon finansielle instr. vurdert til virkelig verdi	0	4 698 304
Nedskrivning på aksjer og andre verdipapir kostnadsført i året	71 783 384	0
Regnskapsmessig tap realisasjon av aksjer og andre finansielle instrumenter	44 883 935	0
Skattepliktig gevinst fra RF-1359	222 665	0
3% av skattefrie inntekter etter fritaksmetoden	270	90
Tilbakeføring av inntektsført utbytte	-9 000	-3 000
Regnskapsmessig gev. realisasjon av aksjer og andre finansielle instrumenter	0	-95 822 909
Endring i midlertidige forskjeller	-132 134	1 566
Årets skattegrunnlag	<u>-2 020 021</u>	<u>-1 748 725</u>
 <i>Oversikt over midlertidige forskjeller</i>	 2022	 2021
Driftsmidler inkl goodwill	103 770	-28 364
Sum	<u>103 770</u>	<u>-28 364</u>
Akkumulert fremførbart underskudd før konsernbidrag	<u>-20 651 554</u>	<u>-18 631 533</u>
Netto midlertidige forskjeller pr 31.12	<u>-20 547 784</u>	<u>-18 659 897</u>
 Utsatt skattefordel/Utsatt skatt (22%)	 -4 520 512	 -4 105 177

Note 7 - Investeringer i tilknyttet selskap

Selskap	Kontor	Eier- andel	Stemme- andel	Resultat 2022	Egenkapital pr. 31.12	Bokført verdi pr. 31.12
IGA 35 AS	Oslo	25 %	25 %	54 995	623 156	15 000

Investeringen er regnskapsført etter kostmetoden.

Note 8 - Mellomværende med tilknyttet selskap

Det er gitt lån til IG 35 AS med kr 1.220.000.



Scan Chemicals AS

Noter til regnskapet for 2022

Note 9 - Bankinnskudd

	2022
Bundne skattetrekksmidler	46 351
Marginkonto, sperret vedr. derivatkontrakter	2 260 506
Sum	<u>2 306 857</u>

Bundne skattetrekksmidler er tilstrekkelig til å dekke skyldig skattetrekk som utgjør kr 41.507.

Note 10 - Aksjekapital og aksjonærinformasjon

Aksjekapitalen består av:

	Antall	Pålydende	Balanseført
Ordinære aksjer	1	226 900	226 900

Oversikt over aksjonærene i selskapet pr. 31.12:

	Ordinære aksjer	Eier- andel	Stemme- andel
Marius Jørgensen, Styremedlem Daglig leder	1	100 %	100 %

Note 11 - Egenkapital

	Aksjekapital	Annen egenkapital	Sum
Egenkapital 31.12.	176 900	232 216 371	232 393 271
Årsresultat	0	-118 648 558	-118 648 558
Avsatt utbytte	0	-30 000 000	-30 000 000
Tilleggsutbytte i løpet av året	0	-10 500 000	-10 500 000
Kontantinnskudd	50 000	0	50 000
Egenkapital 31.12.	<u>226 900</u>	<u>73 067 813</u>	<u>73 294 713</u>

Note 12 - Gjeld til kredittinstitusjoner, pantsettelsler

Gjeld til kredittinstitusjoner er sikret med pant i selskapets beholdning av aksjer og verdipapirer.



Scan Chemicals AS

Noter til regnskapet for 2022

Note 13 - Nærstående parter

Identifikasjon av nærstående parter;;

Selskapet IGA 35 AS og Agro East AS (eiet med 50 % av daglig leder)

Transaksjoner med nærstående;;

Selskapet leier kontorer av IGA 35 AS til markedsleie. Det er videre gitt lån til selskapet med kr 1,2 mill.

Agro East AS har en fordring på selskapet på kr 0,1 mill.



Scan Chemicals AS

Årsrapport for 2022

Årsberetning

Årsregnskap

- Resultatregnskap
- Balanse
- Kontantstrømoppstilling
- Noter

Revisjonsberetning



SCAN CHEMICALS AS

STYRETS ÅRSBERETNING FOR 2022

Selskapets virksomhet

Selskapet er et investeringsselskap og har sitt kontor i Oslo.

Årsregnskapet

Årsregnskapet viser et underskudd før skatt på MNO 118 sammenlignet mot et overskudd på MNOK 89 for 2021. Underskuddet skyldes ett netto tap ved salg og verdireduksjoner på verdipapirer. Investeringer notert på autorisert markedsplass er bokført til markedskurs. Øvrige investering er bokført til laveste av historisk kost og markedskurs.

Egenkapitalen i selskapet er ved årets slutt MNOK 73. Selskapets innskudd i banker er økt med MNOK 8 i løpet av året. Dette skyldes i hovedsak at netto provenyet ved salg av verdipapirer bare delvis er reinvestert i verdipapirer.

Etter styrets oppfatning gir det fremlagte årsregnskapet et tilfredsstillende bilde av selskapets stilling ved årsskiftet.

I henhold til krav i Regnskapsloven bekrefter styret at forutsetningen for fortsatt drift er tilstede og at årsregnskapet for 2022 er utarbeidet under denne forutsetning.

Finansiell Risiko

Markedsrisiko

Selskapet har som et ledd i sin likviditetsforvaltning investert i børsnoterte aksjer og andre finansielle instrumenter og er derfor eksponert mot kurssvingninger. Videre er selskapet tidvis eksponert for endringer i valutakurser da selskapet også investerer i selskaper denominert i utenlandsk valuta.

Kredittrisiko

Risiko for at motparter ikke har økonomisk evne til å oppfylle sine forpliktelser anses akseptabel da motparter i hovedsak for tiden er meglerhus eller banker.

Likviditetsrisiko

Selskapet vurderer likviditeten i selskapet som god.



Organisasjon og arbeidsmiljø

Selskapet har ansatt en mannlig daglig leder. Selskapets styre består av menn. Selskapet etterlever prinsippet om likestilling mellom kjønnene.

Ytre miljø

Selskapets virksomhet forurensrer ikke det ytre miljø. Det er derfor ikke satt i verk noen særskilte miljøforetak. Selskapet har ingen forsknings- og utviklingsaktiviteter.


Fremtidsutsikter


Selskapets investeringsportefølje har vokst i 2023 og styret er av den oppfatning at selskapets langsiktige investeringsstrategi er riktig og at selskapet er godt posisjonert for videre vekst fremover.


Begivenheter etter regnskapsårets avslutning

Det har ikke vært gjennomført noen vesentlige transaksjoner i 2023 eller inntruffet øvrige vesentlige hendelser i 2023 som påvirker regnskapet for 2022.

Oslo / Zug, 9. mai 2023


Harald Sigurdsson Astrup
Styreformann


Aril Resen
Styremedlem


Marius Jørgensen
Styremedlem/ Daglig leder



Scan Chemicals AS

Resultatregnskap

	Note	2022	2021
Driftsinntekter			
Annen driftsinntekt	2, 3	<u>-116 650 397</u>	<u>91 124 605</u>
Driftskostnader			
Lønnskostnad	4	559 378	400 176
Avskrivning	5	66 322	13 723
Annen driftskostnad	4	<u>1 166 951</u>	<u>958 708</u>
Sum driftskostnader		<u>1 792 651</u>	<u>1 372 607</u>
Driftsresultat		<u>-118 443 048</u>	<u>89 751 998</u>
Finansinntekter og finanskostnader			
Annen finansinntekt		140 271	70 064
Annen finanskostnad		<u>761 116</u>	<u>631 000</u>
Netto finansposter		<u>-620 845</u>	<u>-560 936</u>
Ordinært resultat før skattekostnad		<u>-119 063 893</u>	<u>89 191 062</u>
Skattekostnad på ordinært resultat	6	<u>-415 335</u>	<u>-385 064</u>
Årsresultat		<u>-118 648 558</u>	<u>89 576 126</u>
Overføringer og disponeringer			
Ordinært utbytte	11	30 000 000	0
Overføringer annen egenkapital	11	<u>-148 648 558</u>	<u>89 576 126</u>
Sum disponert		<u>-118 648 558</u>	<u>89 576 126</u>

**Scan Chemicals AS****Balanse pr. 31. desember**

	Note	2022	2021
Anleggsmidler			
<i>Immaterielle eiendeler</i>			
Utsatt skattefordel	6	4 520 512	4 105 177
Sum immaterielle eiendeler		<u>4 520 512</u>	<u>4 105 177</u>
<i>Varige driftsmidler</i>			
Driftsløsøre, inventar, verktøy, kontormaskiner og	5	1 163 057	193 457
Sum varige driftsmidler		<u>1 163 057</u>	<u>193 457</u>
<i>Finansielle anleggsmidler</i>			
Investeringer i tilknyttet selskap	7	15 000	15 000
Investeringer i aksjer og andeler		2 354 483	5 009 034
Lån til tilknyttet selskap og felles kontrollert virksomhet	8	1 220 000	1 220 000
Andre fordringer		557 059	4 591 596
Sum finansielle anleggsmidler		<u>4 146 542</u>	<u>10 835 630</u>
Sum anleggsmidler		<u>9 830 111</u>	<u>15 134 264</u>
Omløpsmidler			
<i>Fordringer</i>			
Andre fordringer	4	1 034 391	549 316
Sum fordringer		<u>1 034 391</u>	<u>549 316</u>
<i>Investeringer</i>			
Markedsbaserte aksjer	3	79 673 336	234 954 102
Sum investeringer		<u>79 673 336</u>	<u>234 954 102</u>
Bankinnskudd, kontanter og lignende	9	13 585 708	5 789 857
Sum omløpsmidler		<u>94 293 435</u>	<u>241 293 275</u>
Sum eiendeler		<u>104 123 546</u>	<u>256 427 539</u>



Scan Chemicals AS

Balanse pr. 31. desember

	Note	2022	2021
Egenkapital			
<i>Innskutt egenkapital</i>			
Aksjekapital	10, 11	226 900	176 900
Sum innskutt egenkapital		<u>226 900</u>	<u>176 900</u>
<i>Opptjent egenkapital</i>			
Annen egenkapital	11	73 067 813	232 216 371
Sum opptjent egenkapital		<u>73 067 813</u>	<u>232 216 371</u>
Sum egenkapital		<u>73 294 713</u>	<u>232 393 271</u>
Gjeld			
<i>Kortsiktig gjeld</i>			
Gjeld til kredittinstitusjoner	12	430 997	23 783 664
Leverandørgjeld		139 842	47 306
Skyldige offentlige avgifter	9	76 027	34 139
Annen kortsiktig gjeld	8	30 181 967	169 159
Sum kortsiktig gjeld		<u>30 828 833</u>	<u>24 034 268</u>
Sum gjeld		<u>30 828 833</u>	<u>24 034 268</u>
Sum egenkapital og gjeld		<u>104 123 546</u>	<u>256 427 539</u>

31. desember 2022
Oslo / Zug, 9. mai 2023

Aril Resen
styremedlem

Marius Jørgensen
styremedlem, daglig leder

Harald Sigurdsson Astrup
styreleder



Scan Chemicals AS

Kontantstrømoppstilling

	Note	2022
Kontantstrømmer fra operasjonelle aktiviteter		
Resultat før skattekostnad		-119 063 893
Gevinst ved salg av anleggsmidler		-16 922
Ordinære avskrivninger		66 322
Endring i leverandørgjeld		92 536
Endring i andre tidsavgrensningsposter		71 783 384
Netto inn- og utbet ved salg/kjøp av aksjer m.m		86 271 443
Netto kontantstrøm fra operasjonelle aktiviteter		<u>39 132 870</u>
Kontantstrømmer fra investeringsaktiviteter		
Innbetalinger ved salg av varige driftsmidler		480 000
Utbetalinger ved kjøp av varige driftsmidler		-1 538 990
Innbetalt (netto) på kortsiktige og langsiktige fordringer		3 497 636
Netto kontantstrøm fra investeringsaktiviteter		<u>2 438 646</u>
Kontantstrømmer fra finansieringsaktiviteter		
Netto endring igjeld til kredittinstitusjoner		-23 352 667
Inn-/tilbakebetalinger av egenkapital		-10 450 000
Netto kontantstrøm fra finansieringsaktiviteter		<u>-33 802 667</u>
Netto endring i likvider i året		7 768 849
Kontanter og bankinnskudd per 01.01		<u>5 789 857</u>
Kontanter og bankinnskudd per. 31.12		<u>13 558 706</u>



Scan Chemicals AS

Noter til regnskapet for 2022

Note 1 - Regnskapsprinsipper

Årsregnskapet er satt opp i samsvar med regnskapslovens bestemmelser og god regnskapsskikk i Norge .

Tilknyttet selskap

Tilknyttede selskaper vurderes etter kostmetoden i selskapsregnskapet. Investeringen er vurdert til anskaffelseskost for aksjene med mindre nedskrivning har vært nødvendig. Det er foretatt nedskrivning til virkelig verdi når verdifall skyldes årsaker som ikke kan antas å være forbigående og det må anses nødvendig etter god regnskapsskikk. Nedskrivninger er reversert når grunnlaget for nedskrivning ikke lenger er til stede.

Inntektsføring

Selskapet er et investeringsselskap og resultater, inkludert transaksjonskostnader, fra salg av finansielle instrumenter er inntektsført som driftsinntekter. Inntektsføring ved realisasjon av finansielle instrumenter skjer på realisasjonstidspunktet. Renter og valutaeffekter resultatføres som finansposter.

Klassifisering og vurdering av balanseposter

Omløpsmidler og kortsiktig gjeld omfatter poster som forfaller til betaling innen ett år etter balansedagen, samt poster som knytter seg til varekretsløpet. Øvrige poster er klassifisert som anleggsmiddel/langsiktig gjeld.

Omløpsmidler vurderes til laveste av anskaffelseskost og virkelig verdi. Kortsiktig gjeld balanseføres til nominelt beløp på etableringstidspunktet.

Anleggsmidler vurderes til anskaffelseskost, men nedskrives til virkelig verdi ved verdifall som ikke forventes å være forbigående. Anleggsmidler med begrenset økonomisk levetid avskrives planmessig. Langsiktig gjeld balanseføres til nominelt beløp på etableringstidspunktet.

Fordringer

Kundefordringer og andre fordringer er oppført i balansen til pålydende etter fradrag for avsetning til forventet tap. Avsetning til tap gjøres på grunnlag av individuelle vurderinger av de enkelte fordringene. I tillegg gjøres det for øvrige kundefordringer en uspesifisert avsetning for å dekke antatt tap.

Finansielle eiendeler

Finansielt motiverte investeringer i aksjer, andeler og andre finansielle eiendeler er klassifisert som omløpsmidler. De av omløpsmidlene som omsettes på en autorisert markedsplass verdsettes til sist observerte omsetningsverdi. Omløpsmidler som ikke omsettes på en autorisert markedsplass vurderes individuelt til laveste verdi av kostpris og virkelig verdi. Endringer i markedsverdien regnskapsføres som "Regnskapsført verdiendringer aksjer og verdipapirer"

Varige driftsmidler

Varige driftsmidler balanseføres og avskrives lineært over driftsmidlets forventede levetid. Vesentlige driftsmidler som består av betydelige komponenter med ulik levetid er dekomponert med ulik avskrivningstid for de ulike komponentene. Direkte vedlikehold av driftsmidler kostnadsføres løpende under driftskostnader, mens påkostninger eller forbedringer tillegges driftsmidlets kostpris og avskrives i takt med driftsmidlet. Dersom gjenvinnbart beløp av driftsmiddelet er lavere enn balanseført verdi foretas nedskrivning til gjenvinnbart beløp. Gjenvinnbart beløp er det høyeste av netto salgsverdi og verdi i bruk. Verdi i bruk er nåverdien av de fremtidige kontantstrømmene som eiendelen forventes å generere.



Scan Chemicals AS

Noter til regnskapet for 2022

Skatter

Skattekostnaden i resultatregnskapet omfatter både periodens betalbare skatt og endring i utsatt skatt. Utsatt skatt er beregnet med 22% på grunnlag av de midlertidige forskjeller som eksisterer mellom regnskapsmessige og skattemessige verdier, samt ligningsmessig underskudd til fremføring ved utgangen av regnskapsåret. Skatteøkende og skattereduserende midlertidige forskjeller som reverserer eller kan reversere i samme periode er utlignet og nettoført. Netto utsatt skattefordel balanseføres i den grad det er sannsynlig at denne kan bli nyttiggjort.

Bruk av estimater

Ledelsen har brukt estimater og forutsetninger som har påvirket resultatregnskapet og verdsettelsen av eiendeler og gjeld, samt usikre eiendeler og forpliktelser på balansedagen under utarbeidelsen av årsregnskapet i henhold til god regnskapsskikk.

Kontantstrømoppstilling

Kontantstrømoppstillingen er utarbeidet etter den indirekte metode. Kontanter og kontantekvivalenter omfatter kontanter, bankinnskudd og andre kortsiktige, likvide plasseringer.



Scan Chemicals AS

Noter til regnskapet for 2022

Note 2 - Resultat verdipapirer

	2022	2021
Gevinst ved salg av aksjer og verdipapirer	-44 883 935	95 822 909
Regnskapsført verdiendringer aksjer og verdipapirer	-71 783 384	-4 698 304
	<u>-116 667 319</u>	<u>91 124 605</u>

Note 3 - Aksjer og verdipapirer

Selskap	Antall aksjer	Anskaffelses- kost pr. 31.12.	Bokført verdi pr. 31.12.
Nykode Therapeutics AS	1 475 000	107 774 568	41 890 000
Nordic Semiconductor ASA	25 000	4 263 146	4 088 125
IDEX Biometrics ASA	2 000 000	2 258 145	1 992 000
Techstep ASA	250 000	287 774	287 500
Øvrige investeringer	0	40 556 481	31 415 711
	<u>3 750 000</u>	<u>155 140 114</u>	<u>79 673 336</u>

Nykode Therapeutics ASA, Nordic Semiconductor ASA, IDEX Biometrics ASA og Techstep ASA er notert på en autorisert markedsplass og er regnskapsført til markedsverdi pr 31.12.

Øvrige kortsiktige aksjer og verdipapirer vurderes til laveste verdi av anskaffelseskost og virkelig verdi. Netto urealisert tap kostnadsføres når virkelig verdi er lavere enn anskaffelseskost.

Note 4 - Lønnskostnader, antall ansatte, lån til ansatte og godtgjørelse til revisor

Lønnskostnader	2022
Lønninger	455 546
Arbeidsgiveravgift	98 832
Sum	<u>554 378</u>

Selskapet har i regnskapsåret sysselsatt totalt 1 ansatt.

	Lønn	Andre godtgjørelser
Daglig leder	442 737	33 440

Selskapet er ikke pliktig til å ha tjenstepensjonsordning etter lov om obligatorisk tjenstepensjon.



Scan Chemicals AS

Noter til regnskapet for 2022

Lån og sikkerhetsstillelse til ledende ansatte, tillitsvalgte og aksjeeiere mv.

Lån	Daglig leder
	1 023 421

Det er gitt lån til daglig leder som teknisk sett er i strid med aksjelovens bestemmelser.

Godtgjørelse til revisor er fordelt på følgende:

	2022
Revisjon	62 375
Andre tjenester vedr teknisk utarbeidelser	36 620

Merverdiavgift er inkludert i revisjonshonoraret.

Note 5 - Varige driftsmidler

	Kunst	Transportmidler	Driftsløsøre, inventar, verktøy mm.	Sum
Anskaffelseskost 01.01.	173 193	0	63 162	236 355
Tilgang kjøpte driftsmidler	0	1 538 990	0	1 538 990
Avgang solgte driftsmidler	0	-539 000	0	-539 000
Anskaffelseskost 31.12.	173 193	999 990	63 162	1 236 345
Akk.avskrivning 31.12.	0	-16 667	-56 621	-73 288
Balanseført pr. 31.12.	173 193	983 323	6 541	1 163 057
Årets avskrivninger	0	52 599	13 723	66 322
Økonomisk levetid		5 år	5 år	
Avskrivningsplan		Lineær	Lineær	

Kunst anses ikke å ha begrenset økonomisk levetid og avskrives ikke.

**Scan Chemicals AS****Noter til regnskapet for 2022****Note 6 - Skatt***Årets skattekostnad fordeler seg på:*

	2022	2021
Endring utsatt skatt	-415 335	-385 064
Årets totale skattekostnad	<u>-415 335</u>	<u>-385 064</u>

Beregning av årets skattegrunnlag:

	2022	2021
Ordinært resultat før skattekostnad	-119 063 893	89 191 062
Permanente forskjeller	294 752	186 162
Verdireduksjon finansielle instr. vurdert til virkelig verdi	0	4 698 304
Nedskrivning på aksjer og andre verdipapir kostnadsført i året	71 783 384	0
Regnskapsmessig tap realisasjon av aksjer og andre finansielle instrumenter	44 883 935	0
Skattepliktig gevinst fra RF-1359	222 665	0
3% av skattefrie inntekter etter fritaksmetoden	270	90
Tilbakeføring av inntektsført utbytte	-9 000	-3 000
Regnskapsmessig gev. realisasjon av aksjer og andre finansielle instrumenter	0	-95 822 909
Endring i midlertidige forskjeller	-132 134	1 566
Årets skattegrunnlag	<u>-2 020 021</u>	<u>-1 748 725</u>

Oversikt over midlertidige forskjeller

	2022	2021
Driftsmidler inkl goodwill	103 770	-28 364
Sum	<u>103 770</u>	<u>-28 364</u>
Akkumulert fremførbart underskudd før konsernbidrag	<u>-20 651 554</u>	<u>-18 631 533</u>
Netto midlertidige forskjeller pr 31.12	<u>-20 547 784</u>	<u>-18 659 897</u>

Utsatt skattefordel/Utsatt skatt (22%) -4 520 512 -4 105 177

Note 7 - Investeringer i tilknyttet selskap

Selskap	Kontor	Eier- andel	Stemme- andel	Resultat 2022	Egenkapital pr. 31.12	Bokført verdi pr. 31.12
IGA 35 AS	Oslo	25 %	25 %	54 995	623 156	15 000

Investeringen er regnskapsført etter kostmetoden.

Note 8 - Mellomværende med tilknyttet selskap

Det er gitt lån til IG 35 AS med kr 1.220.000.



Scan Chemicals AS

Noter til regnskapet for 2022

Note 9 - Bankinnskudd

	2022
Bundne skattetreksmidler	46 351
Marginkonto, sperret vedr. derivatkontrakter	2 260 506
Sum	<u>2 306 857</u>

Bundne skattetreksmidler er tilstrekkelig til å dekke skyldig skattetrekk som utgjør kr 41.507.

Note 10 - Aksjekapital og aksjonærinformasjon

Aksjekapitalen består av:

	Antall	Pålydende	Balanseført
Ordinære aksjer	1	226 900	226 900

Oversikt over aksjonærene i selskapet pr. 31.12:

	Ordinære aksjer	Eier- andel	Stemme- andel
Marius Jørgensen, Styremedlem Daglig leder	1	100 %	100 %

Note 11 - Egenkapital

	Aksjekapital	Annen egenkapital	Sum
Egenkapital 31.12.	176 900	232 216 371	232 393 271
Årsresultat	0	-118 648 558	-118 648 558
Avsatt utbytte	0	-30 000 000	-30 000 000
Tilleggsutbytte i løpet av året	0	-10 500 000	-10 500 000
Kontantinnskudd	50 000	0	50 000
Egenkapital 31.12.	226 900	73 067 813	73 294 713

Note 12 - Gjeld til kredittinstitusjoner, pantsettelsler

Gjeld til kredittinstitusjoner er sikret med pant i selskapets beholdning av aksjer og verdipapirer.



Scan Chemicals AS

Noter til regnskapet for 2022

Note 13 - Nærstående parter

Identifikasjon av nærstående parter;;

Selskapet IGA 35 AS og Agro East AS (eiet med 50 % av daglig leder)

Transaksjoner med nærstående;;

Selskapet leier kontorer av IGA 35 AS til markedsleie. Det er videre gitt lån til selskapet med kr 1,2 mill.

Agro East AS har en fordring på selskapet på kr 0,1 mill.



Holten Revisjon AS

Til generalforsamlingen i Scan Chemicals AS

Uavhengig revisors beretning for 2022

Konklusjon

Vi har revidert Scan Chemicals AS' årsregnskap som viser et underskudd på kr 118.648.558. Årsregnskapet består av balanse per 31. desember 2022, resultatregnskap og kontantstrømoppstilling for regnskapsåret avsluttet per denne datoen og noter til årsregnskapet, herunder et sammendrag av viktige regnskapsprinsipper.

Etter vår mening

- oppfyller årsregnskapet gjeldende lovkrav, og
- gir årsregnskapet et rettviseende bilde av selskapets finansielle stilling per 31. desember 2022, og av dets resultater og kontantstrømmer for regnskapsåret avsluttet per denne datoen i samsvar med regnskapslovens regler og god regnskapsskikk i Norge.

Grunnlag for konklusjonen

Vi har gjennomført revisjonen i samsvar med lov, forskrift og god revisjonsskikk i Norge, herunder de internasjonale revisjonsstandardene International Standards on Auditing (ISA-ene). Våre oppgaver og plikter i henhold til disse standardene er beskrevet nedenfor under Revisors oppgaver og plikter ved revisjonen av årsregnskapet. Vi er uavhengige av Scan Chemicals AS slik det kreves i lov, forskrift og International Code of Ethics for Professional Accountants (inkludert internasjonale uavhengighetsstandarder) utstedt av the International Ethics Standards Board for Accountants (IESBA-reglene), og vi har overholdt våre øvrige etiske forpliktelser i samsvar med disse kravene. Innhentet revisjonsbevis er etter vår vurdering tilstrekkelig og hensiktsmessig som grunnlag for vår konklusjon.

Øvrig informasjon

Styret og daglig leder (ledelsen) er ansvarlige for informasjonen i årsberetningen. Vår konklusjon om årsregnskapet ovenfor dekker informasjonen i årsberetningen.

I forbindelse med revisjonen av årsregnskapet er det vår oppgave å lese årsberetningen. Formålet er å vurdere hvorvidt det foreligger vesentlig inkonsistens mellom årsberetningen og årsregnskapet og den kunnskap vi har opparbeidet oss under revisjonen av årsregnskapet, eller hvorvidt informasjon i årsberetningen ellers fremstår som vesentlig feil. Vi har plikt til å rapportere dersom årsberetningen fremstår som vesentlig feil. Vi har ingenting å rapportere i så henseende.

Basert på kunnskapen vi har opparbeidet oss i revisjonen, mener vi at årsberetningen

- er konsistent med årsregnskapet og
- inneholder de opplysninger som skal gis i henhold til gjeldende lovkrav.

Lundekroken 18 1396 Billingstad – Postboks 120 1312 Slependen – T +47 908 33 723 – Org nr 979 405 456
post@holtenrevisjon.no

www.holtenrevisjon.no

Statsautorisert revisorfirma

Medlem av Den norske Revisorforening



Til Generalforsamlingen i Scan Chemicals AS
Revisjonsberetning for 2022

Ledelsens ansvar for årsregnskapet

Styret og daglig leder (ledelsen) er ansvarlige for å utarbeide årsregnskapet og for at det gir et rettviseende bilde i samsvar med regnskapslovens regler og god regnskapsskikk i Norge. Ledelsen er også ansvarlig for slik internkontroll som den finner nødvendig for å kunne utarbeide et årsregnskap som ikke inneholder vesentlig feilinformasjon, verken som følge av misligheter eller utilsiktede feil.


Ved utarbeidelsen av årsregnskapet må ledelsen ta standpunkt til selskapets evne til fortsatt drift og opplyse om forhold av betydning for fortsatt drift. Forutsetningen om fortsatt drift skal legges til grunn for årsregnskapet så lenge det ikke er sannsynlig at virksomheten vil bli avvirket.

Revisors oppgaver og plikter ved revisjonen av årsregnskapet

Vårt mål er å oppnå betryggende sikkerhet for at årsregnskapet som helhet ikke inneholder vesentlig feilinformasjon, verken som følge av misligheter eller utilsiktede feil, og å avgi en revisjonsberetning som inneholder vår konklusjon. Betryggende sikkerhet er en høy grad av sikkerhet, men ingen garanti for at en revisjon utført i samsvar med ISA-ene, alltid vil avdekke vesentlig feilinformasjon som eksisterer. Feilinformasjon kan oppstå som følge av misligheter eller utilsiktede feil. Feilinformasjon blir vurdert som vesentlig dersom den enkeltvis eller samlet med rimelighet kan forventes å påvirke økonomiske beslutninger som brukerne foretar basert på årsregnskapet.

For videre beskrivelse av revisors oppgaver og plikter vises det til:
<https://revisorforeningen.no/revisjonsberetninger>

Billingsstad, 9. mai 2023
Holten Revisjon AS



Arild Holten
Statsautorisert revisor