



ÅRSREGNSKAPET FOR REGNSKAPSÅRET 2020 - GENERELL INFORMASJON

Enheten

Organisasjonsnummer: 982 559 294
Organisasjonsform: Aksjeselskap
Foretaksnavn: KALDNES HOLDING AS
Forretningsadresse: Danholmen 21
3128 NØTTERØY

Regnskapsår

Årsregnskapets periode: 01.01.2020 - 31.12.2020

Konsern

Mørselskap i konsern: Ja
Konsernregnskap lagt ved: Ja

Regnskapsregler

Regler for små foretak benyttet: Nei
Benyttet ved utarbeidelsen av årsregnskapet til selskapet: Regnskapslovens alminnelige regler
Benyttet ved utarbeidelsen av årsregnskapet til konsernet: Regnskapslovens alminnelige regler

Årsregnskapet fastsatt av kompetent organ

Bekreftet av representant for selskapet: Bjørn Skatvedt
Dato for fastsettelse av årsregnskapet: 18.03.2021

Grunnlag for avgivelse

År 2020: Årsregnskapet er elektronisk innlevert
År 2019: Tall er hentet fra elektronisk innlevert årsregnskap fra 2020

Det er ikke krav til at årsregnskapet m.v. som sendes til Regnskapsregisteret er undertegnet. Kontrollen på at dette er utført ligger hos revisor/enhetens øverste organ. Sikkerheten ivaretas ved at innsender har rolle/rettighet for innsending av årsregnskapet via Altinn, og ved at det bekreftes at årsregnskapet er fastsatt av kompetent organ.

Brønnøysundregistrene, 15.06.2022



Resultatregnskap

Beløp i: NOK	Note	2020	2019
RESULTATREGNSKAP			
Inntekter			
Salgsinntekt		3 704 000	3 474 000
Sum inntekter		3 704 000	3 474 000
Kostnader			
Lønnskostnad	6	3 793 125	3 851 664
Annen driftskostnad	6	210 643	135 276
Sum kostnader		4 003 768	3 986 939
Driftsresultat		-299 768	-512 939
Finansinntekter og finanskostnader			
Inntekt på investering i datterselskap	1	964 700	3 851 600
Inntekt på investering i tilknyttet selskap	1	1 301 400	1 084 500
Renteinntekt fra foretak i samme konsern		184 454	201 954
Annen finansinntekt		29	100
Sum finansinntekter		2 450 583	5 138 154
Annen finanskostnad		150 518	210 570
Sum finanskostnader		150 518	210 570
Netto finans		2 300 064	4 927 584
Ordinært resultat før skattekostnad		2 000 296	4 414 644
Skattekostnad	4	-43 520	-82 148
Ordinært resultat etter skattekostnad		2 043 816	4 496 792
Årsresultat	3	2 043 816	4 496 792
Årsresultat etter minoritetsinteresser		2 043 816	4 496 792
Totalresultat		2 043 816	4 496 792
Overføringer og disponeringer			
Ordinært utbytte		2 000 000	4 500 000



Resultatregnskap

Beløp i: NOK	Note	2020	2019
Avsatt til annen egenkapital		43 816	-3 208
Sum overføringer og disponeringer	3	2 043 816	4 496 792



Balanse

Beløp i: NOK	Note	2020	2019
BALANSE - EIENDELER			
Anleggsmidler			
Immaterielle eiendeler			
Utsatt skattefordel	4	247 689	204 169
Sum immaterielle eiendeler		247 689	204 169
Varige driftsmidler			
Tomter, bygninger o.a. fast eiendom	8		
Driftsløsøre, inventar o.a. utstyr	8		
Sum varige driftsmidler	9		
Finansielle anleggsmidler			
Investering i datterselskap	1	11 122 464	11 122 464
Investering i annet foretak i samme konsern	1		
Lån til foretak i samme konsern	7, 8	5 186 782	5 686 782
Investeringer i tilknyttet selskap	1	433 263	433 263
Andre langsiktige fordringer	7, 8		
Sum finansielle anleggsmidler		16 742 509	17 242 509
Sum anleggsmidler		16 990 198	17 446 678
Omløpsmidler			
Varer			
Fordringer			
Kundefordringer	7, 8	534 227	362 500
Andre kortsiktige fordringer			209 139
Konsernfordringer	7, 8	5 573 300	5 093 300
Sum fordringer		6 107 527	5 664 939
Investeringer			
Aksjer og andeler i foretak i samme konsern	1		
Bankinnskudd, kontanter og lignende			
Bankinnskudd, kontanter o.l.	5	181 313	166 688
Sum bankinnskudd, kontanter og lignende		181 313	166 688



Balanse

Beløp i: NOK	Note	2020	2019
Sum omløpsmidler		6 288 840	5 831 627
SUM EIENDELER		23 279 038	23 278 305
BALANSE - EGENKAPITAL OG GJELD			
Egenkapital			
Innskutt egenkapital			
Aksjekapital	2, 3	500 000	500 000
Beholdning av egne aksjer	2		
Overkurs	3	533 947	533 947
Annen innskutt egenkapital	3		
Sum innskutt egenkapital		1 033 947	1 033 947
Opptjent egenkapital			
Annen egenkapital	3	13 265 066	13 221 250
Sum opptjent egenkapital		13 265 066	13 221 250
Sum egenkapital		14 299 013	14 255 197
Gjeld			
Langsiktig gjeld			
Utsatt skatt	4		
Annen langsiktig gjeld			
Gjeld til kredittinstitusjoner	8		
Øvrig langsiktig gjeld	7, 8		
Sum langsiktig gjeld		0	0
Kortsiktig gjeld			
Gjeld til kredittinstitusjoner	8	3 589 095	3 843 743
Leverandørgjeld	7	21 218	18 356
Betalbar skatt	4		
Skyldig offentlige avgifter		375 955	358 740
Utbytte	3	2 000 000	4 500 000
Kortsiktig konserngjeld	7	2 693 945	



Balanse

Beløp i: NOK	Note	2020	2019
Annen kortsiktig gjeld	7	299 812	302 269
Sum kortsiktig gjeld		8 980 025	9 023 108
Sum gjeld		8 980 025	9 023 108
SUM EGENKAPITAL OG GJELD		23 279 038	23 278 305
POSTER UTENOM BALANSEN			
Garantistillelser	9		
Pantstillelser	9		

**Konsernets resultatregnskap**

Beløp i: NOK	Note	2020	2019
RESULTATREGNSKAP			
Inntekter			
Salgsinntekt	12	92 964 000	90 232 000
Annen driftsinntekt	12, 16	2 034 000	6 238 000
Sum inntekter		94 998 000	96 469 000
Kostnader			
Varekostnad		29 180 000	30 112 000
Lønnskostnad	10, 13	36 213 000	36 408 000
Avskrivning av driftsmidler og immaterielle eiendeler	1, 2	1 398 000	1 960 000
Annen driftskostnad		22 141 000	21 023 000
Sum kostnader		88 932 000	89 503 000
Driftsresultat		6 066 000	6 966 000
Finansinntekter og finanskostnader			
Inntekt på investering i datterselskap	3		
Inntekt på investering i annet foretak i samme konsern	3		
Inntekt på investering i tilknyttet selskap	3	1 451 000	1 085 000
Annen finansinntekt		206 000	271 000
Sum finansinntekter		1 657 000	1 355 000
Nedskrivning av andre finansielle anleggsmidler		100 000	
Annen finanskostnad		615 000	755 000
Sum finanskostnader		715 000	755 000
Netto finans		942 000	600 000
Ordinært resultat før skattekostnad		7 008 000	7 566 000
Skattekostnad på ordinært resultat	11	1 277 000	1 394 000
Ordinært resultat etter skattekostnad		5 731 000	6 172 000
Årsresultat	8	5 731 000	6 172 000
Minoritetsinteresser		427 000	613 000
Årsresultat etter minoritetsinteresser	8	5 304 000	5 559 000



Konsernets resultatregnskap

Beløp i: NOK	Note	2020	2019
Totalresultat		5 304 000	5 559 000



Konsernets balanse

Beløp i: NOK	Note	2020	2019
BALANSE - EIENDELER			
Anleggsmidler			
Immaterielle eiendeler			
Programvare., patenter, lisenser, varemrk. o.l rettigh.	1	903 000	283 000
Utsatt skattefordel	11	219 000	215 000
Goodwill	1	290 000	
Sum immaterielle eiendeler		1 412 000	498 000
Varige driftsmidler			
Tomter, bygninger o.a. fast eiendom	2, 5	13 567 000	14 128 000
Driftsløsøre, inventar o.a. utstyr	2, 5	1 107 000	1 272 000
Sum varige driftsmidler		14 674 000	15 400 000
Finansielle anleggsmidler			
Investering i datterselskap	3		
Investering i annet foretak i samme konsern	3		
Lån til foretak i samme konsern	5, 6		
Investeringer i tilknyttet selskap	3	4 255 000	1 741 000
Investeringer i aksjer og andeler	3		
Andre langsiktige fordringer	5, 6	5 770 000	6 554 000
Sum finansielle anleggsmidler		10 025 000	8 296 000
Sum anleggsmidler		26 110 000	24 194 000
Omløpsmidler			
Varer			
Sum varer	4	129 000	61 000
Fordringer			
Kundefordringer	5, 6	4 178 000	5 242 000
Andre kortsiktige fordringer	6	2 748 000	2 486 000
Konsernfordringer	5, 6		
Sum fordringer		6 926 000	7 729 000
Bankinnskudd, kontanter og lignende			
Bankinnskudd, kontanter o.l.	7	24 282 000	19 008 000



Konsernets balanse

Beløp i: NOK	Note	2020	2019
Sum bankinnskudd, kontanter og lignende		24 282 000	19 008 000
Sum omløpsmidler		31 337 000	26 797 000
SUM EIENDELER		57 448 000	50 991 000

BALANSE - EGENKAPITAL OG GJELD

Egenkapital

Innskutt egenkapital

Aksjekapital	8, 9	500 000	500 000
Beholdning av egne aksjer	9		
Overkurs	8	534 000	534 000
Sum innskutt egenkapital		1 034 000	1 034 000

Opptjent egenkapital

Fond for vurderingsforskjeller		4 255 000	1 741 000
Annen egenkapital		15 938 000	12 528 000
Minoritetsinteresser		2 172 000	1 886 000
Sum opptjent egenkapital	8	22 365 000	16 156 000

Sum egenkapital

8, 15 **23 399 000** **17 190 000**

Gjeld

Langsiktig gjeld

Utsatt skatt	11		
Annen langsiktig gjeld			
Gjeld til kredittinstitusjoner	5	8 666 000	9 065 000
Øvrig langsiktig gjeld	6	200 000	
Sum annen langsiktig gjeld		8 866 000	9 065 000

Sum langsiktig gjeld

8 866 000 **9 065 000**

Kortsiktig gjeld

Gjeld til kredittinstitusjoner	5	3 589 000	3 844 000
Leverandørgjeld	6	3 153 000	2 801 000
Betalbar skatt	11	1 281 000	1 300 000



Konsernets balanse

Beløp i: NOK	Note	2020	2019
Skyldig offentlige avgifter		3 552 000	3 053 000
Utbytte	8	2 135 000	4 948 000
Kortsiktig konserngjeld	6		
Annen kortsiktig gjeld	6	11 472 000	8 791 000
Sum kortsiktig gjeld		25 183 000	24 737 000
Sum gjeld		34 049 000	33 802 000
SUM EGENKAPITAL OG GJELD		57 448 000	50 991 000
POSTER UTENOM BALANSEN			
Garantistillelser	14		



Til generalforsamlingen i Kaldnes Holding AS

Uavhengig revisors beretning

Uttalelse om revisjonen av årsregnskapet

Konklusjon

Vi har revidert årsregnskap til Kaldnes Holding AS som viser et overskudd for selskapsregnskapet på kr. 2 043 816 og et overskudd for konsernregnskapet på kr. 5 303 974 og etter vår mening:

- er årsregnskapet avgitt i samsvar med lov og forskrifter
- gir selskapsregnskapet et rettviseende bilde av den finansielle stilling til Kaldnes Holding AS per 31. desember 2020 og av selskapets resultater og kontantstrømmer for regnskapsåret som ble avsluttet per denne datoen i samsvar med regnskapslovens regler og god regnskapsskikk i Norge.
- gir konsernregnskapet et rettviseende bilde av den finansielle stillingen til konsernet Kaldnes Holding AS per 31. desember 2020 og av konsernets resultater og kontantstrømmer for det avsluttede regnskapsåret i samsvar med regnskapslovens regler og god regnskapsskikk i Norge.

Årsregnskapet består av:

- selskapsregnskapet, som består av balanse per 31. desember 2020, resultatregnskap og kontantstrømoppstilling for regnskapsåret avsluttet per denne datoen og noter, herunder et sammendrag av viktige regnskapsprinsipper, og
- konsernregnskapet som består av balanse per 31. desember 2020, resultatregnskap og kontantstrømoppstilling for regnskapsåret avsluttet per denne datoen og noter, herunder et sammendrag av viktige regnskapsprinsipper.

Grunnlag for konklusjonen

Vi har gjennomført revisjonen i samsvar med lov, forskrift og god revisjonsskikk i Norge, herunder de internasjonale revisjonsstandardene (ISA-ene). Våre oppgaver og plikter i henhold til disse standardene er beskrevet i Revisors oppgaver og plikter ved revisjon av årsregnskapet. Vi er uavhengige av selskapet slik det kreves i lov og forskrift, og har overholdt våre øvrige etiske

Adresse Revisjonsfirmaet Åsvang & Co AS Munkegaten 3 Postboks 334 3101 Tønsberg	Telefon 33 30 00 80 E-post revisjonsfirmaet@aasvgang.no	Foretaksnummer 987 679 026 MVA Hjemmeside www.aasvang.no	Medlemmer av Den norske Revisorforening
--	--	---	---

side 1 av 3



forpliktelser i samsvar med disse kravene. Etter vår oppfatning er innhentet revisjonsbevis tilstrekkelig og hensiktsmessig som grunnlag for vår konklusjon.

Øvrig informasjon

Ledelsen er ansvarlig for øvrig informasjon. Øvrig informasjon består av årsberetningen.

Vår uttalelse om revisjonen av årsregnskapet dekker ikke øvrig informasjon, og vi attesterer ikke den øvrige informasjonen.

Styrets og daglig leders ansvar for årsregnskapet

Styret og daglig leder (ledelsen) er ansvarlig for å utarbeide årsregnskapet i samsvar med lov og forskrifter, herunder for at det gir et rettviseende bilde i samsvar med regnskapslovens regler og god regnskapsskikk i Norge. Ledelsen er også ansvarlig for slik intern kontroll som den finner nødvendig for å kunne utarbeide et årsregnskap som ikke inneholder vesentlig feilinformasjon, verken som følge av misligheter eller utilsiktede feil.

Ved utarbeidelsen av årsregnskapet må ledelsen ta standpunkt til selskapets evne til fortsatt drift og opplyse om forhold av betydning for fortsatt drift. Forutsetningen om fortsatt drift skal legges til grunn for årsregnskapet så lenge det ikke er sannsynlig at virksomheten vil bli avvirket.

Revisors oppgaver og plikter ved revisjonen av årsregnskapet

Vårt mål er å oppnå betryggende sikkerhet for at årsregnskapet som helhet ikke inneholder vesentlig feilinformasjon, verken som følge av misligheter eller utilsiktede feil, og å avgi en revisjonsberetning som inneholder vår konklusjon. Betryggende sikkerhet er en høy grad av sikkerhet, men ingen garanti for at en revisjon utført i samsvar med lov, forskrift og god revisjonsskikk i Norge, herunder ISA-ene, alltid vil avdekke vesentlig feilinformasjon som eksisterer. Feilinformasjon kan oppstå som følge av misligheter eller utilsiktede feil. Feilinformasjon blir vurdert som vesentlig dersom den enkeltvis eller samlet med rimelighet kan forventes å påvirke økonomiske beslutninger som brukerne foretar basert på årsregnskapet.

Det henvises til <https://revisorforeningen.no/revisjonsberetninger> som inneholder en beskrivelse av revisors oppgaver og plikter.

Uttalelse om øvrige lovmessige krav

Konklusjon om årsberetningen

Basert på vår revisjon av årsregnskapet som beskrevet ovenfor, mener vi at opplysningene i årsberetningen om årsregnskapet, forutsetningen om fortsatt drift og forslaget til anvendelse av overskuddet er konsistente med årsregnskapet og i samsvar med lov og forskrifter.



Legally signed by
Hans Petter Johannessen
26.03.2021



ÅSVANG & CO
STATSAUTORISERTE
REVISORER


Konklusjon om registrering og dokumentasjon

Basert på vår revisjon av årsregnskapet som beskrevet ovenfor, og kontrollhandlinger vi har funnet nødvendig i henhold til internasjonal standard for attestasjonsoppdrag (ISAE) 3000 «Attestasjonsoppdrag som ikke er revisjon eller forenklet revisorkontroll av historisk finansiell informasjon», mener vi at ledelsen har oppfylt sin plikt til å sørge for ordentlig og oversiktlig registrering og dokumentasjon av selskapets regnskapsopplysninger i samsvar med lov og god bokføringsikk i Norge.

Tønsberg, 26.03.2021
Revisjonsfirmaet Åsvang & Co. AS


Hans Petter Johannessen
Statsautorisert revisor



 Legally signed by
Øyvind Skatvedt
18.03.2021

 Legally signed by
Rune Særdalen
18.03.2021

 Legally signed by
Kjell Arne Hanstad
18.03.2021

 Legally signed by
Bjørn Skatvedt
19.03.2021

 Legally signed by
Ansgar Gabrielsen
23.03.2021

Konsernregnskap 2020 Kaldnes Holding AS

Resultat
Balanse
Noter til konsernregnskapet
Årsberetning 2020
Kontantstrømanalyse

Org.nr.: 982 559 294



RESULTATREGNSKAP - MOR/KONSERN

Morselskap		KALDNES HOLDING AS		TALL I HEL	
2020	2019		Note	Konsern 2020	
DRIFTSINTEKTER OG DRIFTSKOSTNADER					
3 704	3 474	Salgsinntekt	12	92 964	
0	0	Annen driftsinntekt	12, 16	2 034	
3 704	3 474	Sum driftsinntekter		94 998	
0	0	VAREKOSTNAD		29 180	
3 793	3 852	Lønnskostnad	10, 13	36 213	
0	0	Avskrivning av driftsmidler og immaterielle eien	1, 2	1 398	
211	135	Annen driftskostnad		22 141	
4 004	3 987	Sum driftskostnader		88 932	
-300	-513	Driftsresultat		6 066	6 966
FINANSINTEKTER OG FINANSKOSTNADER					
965	3 852	Inntekt på investering i datterselskap	3	0	0
1 301	1 085	Inntekt på investering i tilknyttet selskap	3	1 451	1 085
184	202	Annen finansinntekt		206	271
0	0	Nedskrivning av andre finansielle anleggsmidler		100	0
151	211	Annen finanskostnad		615	755
2 000	4 415	Ordinært resultat før skattekostnad		7 008	7 566
-44	-82	Skattekostnad på ordinært resultat	11	1 277	1 394
2 044	4 497	Ordinært resultat		5 731	6 172
2 044	4 497	Årsresultat	8	5 731	6 172
0	0	Minoritetens andel		427	613
2 044	4 497	Årsresultat	8	5 304	5 559

Legally signed by Øyvind Skatvedt 18.03.2021

Legally signed by Rune Særdalen 18.03.2021

Legally signed by Kjell Arne Hanstad 18.03.2021

Legally signed by Bjørn Skatvedt 19.03.2021

Legally signed by Ansgar Gabrielsen 23.03.2021



BALANSE - MOR/KONSERN						
KALDNES HOLDING AS			TALL I HEL			
2020	Morselskap 2019		Note	Konsern 2020		
		EIENDELER				
		ANLEGGSMIDLER				
		IMMATERIELLE EIENDELER				
0	0	Programvare., patenter, lisenser, varemrk. o.l.re	1	903		Legally signed by Øyvind Skatvedt 18.03.2021
248	204	Utsatt skattefordel	11	219		Legally signed by Rune Sørdaalen 18.03.2021
0	0	Goodwill	1	290		Legally signed by Kjell Arne Hanstad 18.03.2021
248	204	Sum immaterielle eiendeler		1 412		Legally signed by Bjørn Skatvedt 19.03.2021
		VARIGE DRIFTSMIDLER				Legally signed by Ansgar Gabrielsen 23.03.2021
0	0	Tomter, bygninger o.a. fast eiendom	2, 5	13 567	14 128	
0	0	Driftsløsøre, inventar o.a. utstyr	2, 5	1 107	1 272	
0	0	Sum varige driftsmidler		14 674	15 400	
		FINANSIELLE ANLEGGSMIDLER				
11 122	11 122	Investeringer i datterselskap	3	0	0	
433	433	Investeringer i tilknyttet selskap	3	4 255	1 741	
5 187	5 687	Andre langsiktige fordringer	5, 6	5 770	6 554	
16 743	17 243	Sum finansielle anleggsmidler		10 025	8 296	
16 990	17 447	Sum anleggsmidler		26 110	24 194	
		OMLØPSMIDLER				
0	0	Varer	4	129	61	
		FORDRINGER				
534	363	Kundefordringer	5, 6	4 178	5 242	
0	9	Andre kortsiktige fordringer	6	2 748	2 486	
5 573	5 293	Konsernfordringer	5, 6	0	0	
6 108	5 665	Sum fordringer		6 926	7 729	
181	167	Bankinnskudd, kontanter o.l.	7	24 282	19 008	
6 289	5 832	Sum omløpsmidler		31 337	26 797	
23 279	23 278	Sum eiendeler		57 448	50 991	



BALANSE - MOR/KONSERN					
KALDNES HOLDING AS			TALL I HEL		
2020	Morselskap 2019		Note	Konsern 2020	TALL I HEL 2020
		EGENKAPITAL OG GJELD			
		INNSKUTT EGENKAPITAL			
500	500	Aksjekapital	8, 9	500	
534	534	Overkurs	8	534	
1 034	1 034	Sum innskutt egenkapital		1 034	
		OPPTJENT EGENKAPITAL			
0	0	Fond for vurderingsforskjeller		4 255	
13 265	13 221	Annen egenkapital		15 938	
0	0	Minoritetsinteresser		2 172	
13 265	13 221	Sum opptjent egenkapital	8	22 365	
14 299	14 255	Sum egenkapital	8, 15	23 399	
		ANNEN LANGSIKTIG GJELD			
0	0	Gjeld til kredittinstitusjoner	5	8 666	9 065
0	0	Øvrig langsiktig gjeld	6	200	0
0	0	Sum annen langsiktig gjeld		8 866	9 065
		KORTSIKTIG GJELD			
3 589	3 844	Gjeld til kredittinstitusjoner	5	3 589	3 844
21	18	Leverandørgjeld	6	3 153	2 801
0	0	Betalbar skatt	11	1 281	1 300
376	359	Skyldig offentlige avgifter		3 552	3 053
2 000	4 500	Utbytte	8	2 135	4 948
2 694	0	Konserngjeld	6	0	0
300	302	Annen kortsiktig gjeld	6	11 472	8 791
8 980	9 023	Sum kortsiktig gjeld		25 183	24 737
8 980	9 023	Sum gjeld		34 049	33 802
23 279	23 278	Sum egenkapital og gjeld		57 448	50 991

Nøtterøy, 18.03.2021
Styret i Kaldnes Holding AS

Øyvind Skatvedt
Daglig leder

Bjørn Skatvedt
Styreleder

Kjell Arne Hanstad
Styremedlem

Rune Sørtdalen
Styremedlem

Ansgar Gabrielsen
Styremedlem



Kaldnes Holding AS Konsern

Noter til regnskapet for 2020

Regnskapsprinsipper

Årsregnskapet er satt opp i samsvar med regnskapsloven og god regnskapsskikk.

Bruk av estimater

Utarbeidelse av regnskaper i samsvar med regnskapsloven krever bruk av estimater. Videre krever anvendelse av selskapets regnskapsprinsipper at ledelsen må utøve skjønn. Områder som i stor grad inneholder slike skjønnsmessige vurderinger, høy grad av kompleksitet, eller områder hvor forutsetninger og estimater er vesentlige for årsregnskapet, er

Aksjer i datterselskap og tilknyttet selskap

Datterselskaper er selskaper der morselskapet har kontroll, og dermed bestemmende innflytelse på enhetens finansielle og operasjonelle strategi, normalt ved å eie mer enn halvparten av den stemmeberettigede kapitalen. Investeringer med 20-50 % eie av stemmeberettiget kapital og betydelig innflytelse, defineres som tilknyttede selskaper.

Følgende selskaper inngår i konsernet 31.12.:

Mor- og datterselskaper	Eierandel
Kaldnes Holding AS (morselskap)	
Oseberg Services AS	87,7 %
Oseberg Eiendomsutvikling AS	81,3 %
Spilleriet AS	90,0 %
som igjen eier følgende selskaper:	
Spilleriet Gjøttum AS	100 %
Spilleriet Ålesund AS	100 %
Spilleriet Drift AS	100 %
Spilleriet Alta AS	100 %
Spilleriet Online AS	100 %

Tilknyttede selskaper

Regnskapsprinsipper for aksjer i datterselskaper og tilknyttede selskaper

Kostmetoden brukes som prinsipp for investeringer i datterselskaper og tilknyttede selskaper i selskapsregnskapet. Kostprisen økes når midler tilføres ved kapitalutvidelse, eller når det gis konsernbidrag til datterselskap. Mottatte utdelinger resultatføres i utgangspunktet som inntekt. Utdelinger som overstiger andel av opptjent egenkapital etter kjøpet føres som reduksjon av anskaffelseskost. Utbytte/konsernbidrag fra datterselskap regnskapsføres det samme året som datterselskapet avsetter beløpet. Utbytte fra andre selskaper regnskapsføres som finansinntekt når utbyttet er vedtatt.

I konsernregnskapet brukes egenkapitalmetoden som prinsipp for investeringer i tilknyttede selskaper. Bruk av metoden fører til at regnskapsført verdi i balansen tilsvare andelen av egenkapitalen i det tilknyttede selskapet, korrigert for eventuelle gjenværende merverdier fra kjøpet og urealiserte internergevinster. Resultatandelen i resultatregnskapet baseres på andelen av resultatet etter skatt i det tilknyttede selskapet, og korrigeres for eventuelle

Konsolideringsprinsipper

Datterselskaper blir konsolidert fra det tidspunkt kontrollen er overført til konsernet (oppkjøpstidspunktet).

I konsernregnskapet erstattes posten aksjer i datterselskap med datterselskapets eiendeler og gjeld. Konsernregnskapet utarbeides som om konsernet var én økonomisk enhet. Transaksjoner, urealisert fortjeneste og mellomværende mellom selskapene i konsernet elimineres.

Kjøpte datterselskaper regnskapsføres i konsernregnskapet basert på morselskapets anskaffelseskost.

Anskaffelseskost tilordnes identifiserbare eiendeler og gjeld i datterselskapet, som oppføres i konsernregnskapet til virkelig verdi på oppkjøpstidspunktet. Eventuell merverdi ut over hva som kan henføres til identifiserbare eiendeler og gjeld, balanseføres som goodwill. Goodwill behandles som en residual og balanseføres med den andelen som er

Legally signed by
Øyvind Skatveit
18.03.2021

Legally signed by
Rune Særdalen
18.03.2021

Legally signed by
Kjell Arne Hanstad
18.03.2021

Legally signed by
Bjørn Skatveit
19.03.2021

Legally signed by
Ansgar Gabrielsen
23.03.2021





Kaldnes Holding AS Konsern


Noter til regnskapet for 2020


Salgsinntekter


Inntekter ved salg av varer og tjenester vurderes til virkelig verdi av vederlaget, netto etter fradrag for merverdiavgift, returer, rabatter og andre avslag. Salg av varer resultatføres når en enhet innenfor konsernet har levert sine produkter til kunden og det ikke er uoppfylte forpliktelser som kan påvirke kundens aksept av levering. Levering er ikke foretatt før produktene er sendt til avtalt sted og risiko for tap og ukurans er overført til kunden. Erfaringstall brukes som grunnlag for å estimere og regnskapsføre avsetninger for kvantumsrabatter og varereturer på salgstidspunktet. Avsetning til forventede garantiarbeider føres som kostnad og avsetning for forpliktelser. Tjenester inntektsføres i takt med utførelsen.

 Legally signed by Øyvind Skatveit 18.03.2021

 Legally signed by Rune Særdalen 18.03.2021

 Legally signed by Kjell Arne Hanstad 18.03.2021

 Legally signed by Bjørn Skatveit 19.03.2021

 Legally signed by Ansgar Gabrielsen 23.03.2021

Klassifisering av balanseposter

Eiendeler bestemt til varig eie eller bruk klassifiseres som anleggsmidler. Eiendeler som er tilknyttet varekretsløpet klassifiseres som omløpsmidler. Fordringer for øvrig klassifiseres som omløpsmidler hvis de skal tilbakebetales innen ett år. For gjeld legges analoge kriterier til grunn. Første års avdrag på langsiktige fordringer og langsiktig gjeld klassifiseres likevel ikke som omløpsmiddel og kortsiktig gjeld.

Anskaffelseskost

Anskaffelseskost for eiendeler omfatter kjøpesummen for eiendelen, med fradrag for bonuser, rabatter og lignende, og med tillegg for kjøpsutgifter (frakt, toll, offentlige avgifter som ikke refunderes og eventuelle andre direkte kjøpsutgifter). Ved kjøp i utenlandsk valuta balanseføres eiendelen til kursen på transaksjonstidspunktet.

Immaterielle eiendeler og goodwill

Goodwill har oppstått i forbindelse med kjøp av datterselskap. Goodwill avskrives over forventet levetid.

Utgifter til utvikling balanseføres i den grad det kan identifiseres en fremtidig økonomisk fordel knyttet til utvikling av en identifiserbar immateriell eiendel og utgiftene kan måles pålitelig. I motsatt fall kostnadsføres slike utgifter løpende. Balanseført utvikling avskrives lineært over økonomisk levetid.

Varige driftsmidler

Tomter avskrives ikke. Andre varige driftsmidler balanseføres og avskrives lineært til restverdi over driftsmidlenes forventede utnyttbare levetid dersom de har en kostpris som overstiger kr 15 000. Driftsmidlenes utnyttbare levetid, samt restverdi, vurderes på hver balansedag og endres hvis nødvendig. Vedlikehold av driftsmidler kostnadsføres løpende under driftskostnader.

Påkostninger eller forbedringer tillegges driftsmidlets kostpris og avskrives i takt med driftsmidlet. Skillet mellom vedlikehold og påkostning/forbedring regnes i forhold til driftsmidlets stand ved kjøp av driftsmidlet. Leide (leasede) driftsmidler balanseføres som driftsmidler hvis leiekontrakten anses som finansiell.

Nedskrivning av anleggsmidler

Ved indikasjon om at balanseført verdi av et anleggsmiddel er høyere enn virkelig verdi, foretas det test for verdifall. Testen foretas for det laveste nivå av anleggsmidler som har selvstendige kontantstrømmer. Hvis balanseført verdi er høyere enn både salgsverdi og gjenvinnbart beløp (nåverdi ved fortsatt bruk/eie), foretas det nedskrivning til det høyeste av salgsverdi og gjenvinnbart beløp.

Tidligere nedskrivninger, med unntak for nedskrivning av goodwill, reverseres hvis forutsetningene for nedskrivningen ikke lenger er til stede.

Varelager

Varer er vurdert til det laveste av anskaffelseskost og netto salgsverdi

Fordringer

Kundefordringer føres opp i balansen etter fradrag for avsetning til forventede tap. Avsetning til tap gjøres på grunnlag av individuell vurdering av fordringene og en tilleggsavsetning som skal dekke øvrige påregnelige tap. Vesentlige økonomiske problemer hos kunden, sannsynligheten for at kunden vil gå konkurs eller gjennomgå økonomisk restrukturering, og utsettelse og mangler ved betalinger anses som indikatorer på at kundefordringer må nedskrives.

Andre fordringer, både omløpsfordringer og anleggsfordringer, føres opp til det laveste av pålydende og virkelig verdi. Virkelig verdi er nåverdien av forventede framtidige innbetalinger. Det foretas likevel ikke neddiskontering når effekten



Kaldnes Holding AS Konsern

Noter til regnskapet for 2020

Utenlandsk valuta

Fordringer og gjeld i utenlandsk valuta vurderes etter kursen ved regnskapsårets slutt. Kursgevinster og kurstap knyttet til varesalg og varekjøp i utenlandsk valuta føres som finansposter.

Gjeld

Gjeld, med unntak for enkelte avsetninger for forpliktelser, balanseføres til nominelt gjeldsbeløp.

Pensjoner

Selskapene i konsernet har avtale om tjenstepensjonsordning etter lov om obligatorisk tjenstepensjon. for sine ansatte, som er berettiget for dette. Ingen forpliktelser utover dette.


Skatt


Skattekostnaden i resultatregnskapet omfatter både periodens betalbare skatt og endring i utsatt skatt. Utsatt skatt beregnes på grunnlag av de midlertidige forskjeller som eksisterer mellom regnskapsmessige og skattemessige verdier, samt eventuelt ligningsmessig underskudd til fremføring ved utgangen av regnskapsåret. Skatteøkende og skattereduserende midlertidige forskjeller som reverserer eller kan reversere i samme periode er utlignet. Oppføring av utsatt skattefordel på netto skattereduserende forskjeller som ikke er utlignet og underskudd til fremføring, begrunnes med antatt fremtidig inntjening. Utsatt skatt og skattefordel som kan balanseføres oppføres netto i balansen.


Skattereduksjon ved avgitt konsernbidrag, og skatt på mottatt konsernbidrag som føres som reduksjon av balanseført beløp på investering i datterselskap, føres direkte mot skatt i balansen (mot betalbar skatt hvis konsernbidraget har virkning på betalbar skatt, og mot utsatt skatt hvis konsernbidraget har virkning på utsatt skatt). Utsatt skatt både i selskapsregnskapet og i konsernregnskapet regnskapsføres til nominelt beløp.


Kontantstrømoppstilling


Kontantstrømoppstillingen utarbeides etter den indirekte metoden

 Legally signed by
Øyvind Skatveit
18.03.2021

 Legally signed by
Rune Særdalen
18.03.2021

 Legally signed by
Kjell Arne Hanstad
18.03.2021

 Legally signed by
Bjørn Skatveit
19.03.2021

 Legally signed by
Ansgar Gabrielsen
23.03.2021



Kaldnes Holding AS Konsern

Noter til regnskapet for 2020

Note 1 Immaterielle eiendeler og goodwill

(Beløp i NOK 1.000)

Konsernet	Goodwill	Øvrige immaterielle Eiendeler
Anskaffelseskost 01.01.		679
Tilgang	322	768
Avgang	0	0
Anskaffelseskost 31.12.	322	1 447
Akkumulerte avskrivninger 31.12.	32	543
Balansført verdi 31.12.	290	903
Årets avskrivninger	32	148


Goodwill er kjøp av rettighet i Spilleriet Drift AS. Avskrives over 5 år.


Immaterielle eiendeler avskrives over 3 - 5 år.


Note 2 Varige driftsmidler


(Beløp i NOK 1.000)


Konsernet	Bygninger og tomter	Driftsløstøre/inventar	Biler	Sum
Anskaffelseskost 01.01.	18 163	4 033	865	23 061
Tilgang	0	473	0	473
Avgang	0	0	0	0
Anskaffelseskost 31.12.	18 163	4 506	865	23 534
Akkumulerte avskrivninger 31.12.	4 596	3 523	743	8 862
Balansført verdi 31.12.	13 567	985	122	14 672
Årets avskrivninger	585	551	85	1 218
Forventet økonomisk levetid	10-40 år	3-5 år	5 år	
Avskrivningsplan	Lineær	Lineær	Lineær	

 Legally signed by Øyvind Skatveit 18.03.2021

 Legally signed by Rune Særdalen 18.03.2021

 Legally signed by Kjell Arne Hanstad 18.03.2021

 Legally signed by Bjørn Skatveit 19.03.2021

 Legally signed by Ansgar Gabrielsen 23.03.2021



Kaldnes Holding AS Konsern

Noter til regnskapet for 2020


Note 3 Datterselskap, tilknyttet selskap og felleskontrollert virksomhet


(Beløp i NOK 1.000)

Morselskapet


Investeringene i datterselskap regnskapsføres etter kostmetoden.


Datterselskap	Forretnings- kontor	Eier-/ stemme- andel	Egenkapital		Balanseført verdi
			siste år (100 %)	Resultat siste år (100 %)	
Oseberg Services AS	Nøtterøy	88 %	2 155	1 808	3 159
Oseberg Eiendomsutvikling AS	Nøtterøy	81 %	4 239	328	2 188
Spilleriet AS	Nøtterøy	90 %	9 657	1 465	5 775
Datterselskap av Spilleriet AS					
Spilleriet Gjøttum AS	Bærum	100 %	2 392	-212	
Spilleriet Ålesund AS	Ålesund	100 %	308	-13	
Spilleriet Drift AS	Nøtterøy	100 %	1 622	1 021	
Spilleriet Alta AS	Alta	100 %	317	342	
Spilleriet Online AS	Nøtterøy	100 %	500	-67	
Balanseført verdi 31.12.					11 122

 Legally signed by
Øyvind Skatvedt
18.03.2021

 Legally signed by
Rune Særdalen
18.03.2021

 Legally signed by
Kjell Arne Hanstad
18.03.2021

 Legally signed by
Bjørn Skatvedt
19.03.2021

 Legally signed by
Ansgar Gabrielsen
23.03.2021

Investeringene tilknyttet selskap regnskapsføres etter egenkapitalmetoden

Tilknyttet selskap	Forretnings- kontor	Eier-/ stemme- andel	Egenkapital		Balanseført verdi
			siste år (100 %)	Resultat siste år (100 %)	
Oseberg Solutions AS	Nøtterøy	43,4 %	8 453	4 887	433
Balanseført verdi 31.12.					433



Kaldnes Holding AS Konsern

Noter til regnskapet for 2020

Note 4 Varer

(Beløp i NOK 1.000)

Morselskapet


2020 2019


0 0 Innkjøpte ferdigvarer


Konsernet


2020 2019


129 61

 Legally signed by Øyvind Skatvedt 18.03.2021

 Legally signed by Rune Særdalen 18.03.2021

 Legally signed by Kjell Arne Hanstad 18.03.2021

 Legally signed by Bjørn Skatvedt 19.03.2021

 Legally signed by Ansgar Gabrielsen 23.03.2021

Note 5 Fordringer og gjeld

(Beløp i NOK 1.000)

Morselskapet		Fordringer med forfall senere enn ett år	Konsernet	
2020	2019		2020	2019
5 187	5 687	Andre langsiktige fordringer	5 570	6 554
5 187	5 687	Sum	5 570	6 554
		Langsiktig gjeld med forfall senere enn 5 år		
2020	2019		2020	2019
0	0	Gjeld til kredittinstitusjoner	5 239	5 557
0	0	Sum	5 239	5 557
		Gjeld sikret ved pant		
2020	2019		2020	2019
3 589	3 844		12 254	12 909

Morselskapet har en kassekreditt sikret ved pant, med en limit på 5.000, hvor det er trukket 3.589 pr. 31.12.20

Balanseført verdi av pantsatte eiendeler

0	0	Biler	123	228
0	0	Forretningsbygg	12 802	13 338
5 187	5 687	Andre langsiktig fordringer tilknyttet selskap	5 187	5 687
0	363	Kundefordringer	0	363
5 573	5 093	Konsernfordringer	0	0
0	0	Andre fordringer	1 301	1 085
10 760	11 143	Sum	19 413	20 701



Kaldnes Holding AS Konsern


Noter til regnskapet for 2020


Note 6 Mellomværende med selskap i samme konsern m.v.


(Beløp i NOK 1.000)


Morselskapet


	Kundefordringer		Andre fordringer langsiktig		
	2020	2019	2020	2019	
Foretak i samme konsern	67	0	0		C
Tilknyttet selskap	467	363	5 187	5 687	
Sum	534	363	5 187	5 687	

 Legally signed by Øyvind Skatvedt 18.03.2021

 Legally signed by Rune Særdalen 18.03.2021

 Legally signed by Kjell Arne Hanstad 18.03.2021

 Legally signed by Bjørn Skatvedt 19.03.2021

 Legally signed by Ansgar Gabrielsen 23.03.2021

	Konsernfordringer		Leverandørgjeld	
	2020	2019	2020	2019
Foretak i samme konsern	4 272	4 209	8	9
Tilknyttet selskap	1 301	1 085	7	0
Sum	5 573	5 293	15	9

	Annen kortsiktig gjeld	
	2020	2019
Foretak i samme konsern	2 694	0
Sum	2 694	0

Konsernet

	Kundefordringer		Andre fordringer langsiktig	
	2020	2019	2020	2019
Tilknyttet selskap	980	298	5 187	5 887
Sum	980	298	5 187	5 887

	Andre fordringer kortsiktig		Leverandørgjeld	
	2020	2019	2020	2019
Tilknyttet selskap	1 401	1 085	569	755
Sum	1 401	1 085	569	755

	Annen kortsiktig gjeld		Annen langsiktig gjeld	
	2020	2019	2020	2019
Tilknyttet selskap	9	0	200	200
Sum	9	0	200	200

Note 7 Bundne bankinnskudd

(Beløp i NOK 1.000)

Morselskapet		Konsernet
2020	Bundne bankinnskudd	2020
181	Skattetrekkmidler	1 841



Kaldnes Holding AS Konsern


Noter til regnskapet for 2020


Note 8 Egenkapital


(Beløp i NOK 1.000)


Morselskapet


Årets endring i egenkapital	Aksjekapital	Overkurs	Annen innskutt egenkapital	Annen egenkapital	Sum
Egenkapital 01.01.	500	534	0	13 221	14 255
Årets resultat				2 044	2 044
Avsatt utbytte				-2 000	-2 000
Egenkapital 31.12.	500	534	0	13 265	14 299

 Legally signed by Øyvind Skatveit 18.03.2021

 Legally signed by Rune Særdalen 18.03.2021

 Legally signed by Kjell Arne Hanstad 18.03.2021

 Legally signed by Bjørn Skatveit 19.03.2021

 Legally signed by Ansgar Gabrielsen 23.03.2021

Konsernet

Årets endring i egenkapital	Aksjekapital	Overkurs	Minoritetsin- teresser	Fond for vurderings- forskjeller	Annen egenkapital	Sum
Egenkapital 01.01.	500	534	1 886	1 741	12 528	17 190
Årets endring minoritetsandel			286			286
Årets resultat etter minoritetsandel					5 018	5 018
Endring i kapital og fond for vurderingsforskjeller i konsernet				2 513	527	3 040
Utbytte ut av konsernet					-135	-135
Avsatt utbytte morselskap					-2 000	-2 000
Egenkapital 31.12.	500	534	2 172	4 255	15 938	23 399

Note 9 Aksjekapital og aksjonærinformasjon

Aksjekapitalen på TNOK 500 består av 500 aksjer á TNOK 1 000. Alle aksjer har like rettigheter.

Samtlige aksjer eies av:

	Antall	Eierandel	Stemmeandel
NHF Holding AS	250	50 %	50 %
Oseberg Gruppen AS	250	50 %	50 %
Totalt antall aksjer	500	100 %	100 %

Note 10 Pensjoner

Morselskapet og datterselskapene i konsernet har innskuddsplaner. En innskuddsplan er en pensjonsordning hvor selskapene betaler faste inn til sin pensjonsleverandør. Utover dette har ikke selskapet øvrige forpliktelse til pensjon for sine ansatte. Selskapet/konsernets pensjonsordninger tilfredsstiller kravene i lov om obligatorisk tjenestepensjon.




Kaldnes Holding AS Konsern


Noter til regnskapet for 2020


Note 11 Skatt


Beregning av utsatt skatt/utsatt skattefordel


Morselskapet			Konsernet	
2020	2019		2020	2019
		Midlertidige forskjeller		
0	0	Anleggmidler	2 396	2 418
0	0	Fordringer	-1 019	-667
263	329	Gevinst og tapskonto	263	329
263	329	Netto midlertidige forskjeller	1 640	2 080
-1 389	-1 256	Underskudd til fremføring	-3 398	-3 844
-1 126	-927	Grunnlag for utsatt skatt	-1 758	-1 764
-248	-204	22 % utsatt skatt	-387	-388
0	0	Justering av skatt på merverdier konsern	168	174
-248	-204	Utsatt skattefordel/utsatt skatt i balansen	-219	-215

 Legally signed by Øyvind Skatveit 18.03.2021

 Legally signed by Rune Særdalen 18.03.2021

 Legally signed by Kjell Arne Hanstad 18.03.2021

 Legally signed by Bjørn Skatveit 19.03.2021

 Legally signed by Ansgar Gabrielsen 23.03.2021

Grunnlag for skattekostnad, endring i utsatt skatt og betalbar skatt

Morselskapet			Konsernet	
2020	2019		2020	2019
		Grunnlag for betalbar skatt		
2 000	4 415	Resultat før skattekostnad	7 999	12 572
-2 198	-4 788	Permanente forskjeller	-2 168	-5 335
-198	-373	Grunnlag for skattekostnad på årets resultat	5 831	7 237
66	82	Endring i midlertidige forskjeller	439	-1 059
-132	-291	Gr.lag for bet.bar skatt i res.regnskapet	6 270	6 178
0	0	+/- Mottatt/avgitt konsernbidrag	0	-1 734
0	0	÷ Anvendelse av fremførbart underskudd	-604	-441
-132	-291	Skattepliktig inntekt (grunnlag for betalbar skatt i balansen)	6 270	4 444
		Fordeling av skattekostnaden		
		Betalbar skatt (22 % av grunnlag for betalbar skatt i resultatregnskapet)	1 361	1 300
-44	-82	Endring i utsatt skatt	-87	94
-44	-82	Skattekostnad	1 277	1 394
		Betalbar skatt i balansen		
0	0	Betalbar skatt i skattekostnaden	1 281	1 300
0	0	Skattevirkning av konsernbidrag	0	0
0	0	Betalbar skatt i balansen	1 281	1 300





Kaldnes Holding AS Konsern


Noter til regnskapet for 2020


Note 12 Driftsinntekter


Morselskapet			Konsernet	
2020	2019		2020	2019
3 704	3 474	Salgsinntekter	92 964	90 232
0	0	Andre driftsinntekter	2 034	6 238
3 704	3 474	Sum	94 998	96 469

 Legally signed by Øyvind Skatvedt 18.03.2021

 Legally signed by Rune Særdalen 18.03.2021

 Legally signed by Kjell Arne Hanstad 18.03.2021

 Legally signed by Bjørn Skatvedt 19.03.2021

 Legally signed by Ansgar Gabrielsen 23.03.2021

2020	2019	Fordeling på virksomhetsområder	2020	2019
0	0	Regnskapstjenester	26 822	25 495
0	0	Bingoentreprenør og spillinntekter	64 966	67 379
3 704	3 474	Utleie av personell og provisjonsinntekter	1 872	2 214
0	0	Leieinntekter eiendom	1 337	1 385
3 704	3 474	Sum	94 998	96 469

2020	2019	Geografisk fordeling	2020	2019
3 704	3 474	Norge	94 998	96 469

Note 13 Lønnskostnader, antall ansatte, godtgjørelser, lån til ansatte mm.

Morselskapet		Lønnskostnader	Konsernet	
2020	2019		2020	2019
3 240	3 265	Lønninger	29 818	30 018
440	477	Arbeidsgiveravgift	4 094	4 287
110	107	Pensjonskostnader	949	833
2	1	Andre ytelser	1 351	1 269
3 793	3 852	Sum	36 213	36 407

2	2	Sysselsatte årsverk i regnskapsåret har vært	52	51
---	---	--	----	----

Ytelser til ledende personer

	Daglig leder	Styret
Lønn	0	0
Pensjonsutgifter	0	0
Annen godtgjørelse	0	0

Det er ikke gitt lån/sikkerhetsstillelse til daglig leder, styrets leder eller andre nærstående parter.

Kostnadsført godtgjørelse til revisor

	Morselskap	Konsern
Lovpålagt revisjon (inkl. teknisk bistand med årsregnskap)	39	199
Andre attestasjonstjenester	0	87
Sum	39	286



Kaldnes Holding AS Konsern


Noter til regnskapet for 2020


Note 14 Pantstillelser og Garantier


Morselskapet


Selskapet har stillet garanti ovenfor følgende selskaper:


Norsk Tipping	220
Norwegian Partners Eiendom AS	432
Norsk Risktoto	225
Vegamot AS	88

 Legally signed by
Øyvind Skatveit
18.03.2021

 Legally signed by
Rune Særdalen
18.03.2021

 Legally signed by
Kjell Arne Hanstad
18.03.2021

 Legally signed by
Bjørn Skatveit
19.03.2021

 Legally signed by
Ansgar Gabrielsen
23.03.2021

Note 15 Selskapet drift

Resultatet for 2020 viser et overskudd på TNOK 5.731 etter skatt, mot TNOK 6.172 i 2019.

Konsernledelsen har vurdert effekten av covid-19 og hvilke konsekvenser dette har hatt for konsernet i 2020.

Etterspørselen etter konsernets tjenester har etter kort periode med lockdown i Norge i 2020, økt.

Spesielt regnskapstjenestene og salg av forretningsløsninger hadde en god økning inn mot sommeren 2020. Begge disse forretningsområdene leverte bedre resultater i 2020 enn i 2019.

Konsernets virksomhet som Bingoentreprenør og spill har blitt påvirket av covid-19. Spillvirksomhet i Norge ble stengt ned i mars 2020, på bakgrunn av myndighetenes krav til nedstengning av Spillsteder. De ble åpnet igjen i starten mai 2020. I den stengte perioden ble det foretatt permittering av ansatte. De berørte selskapene i konsernet har mottatt kompensasjonstøtte. Etter åpning i mai 2020 tok aktiviteten i virksomheten seg opp igjen og utover sommeren var den tilbake til normalen. I November 2020 ble igjen flere av spillstedene stengt ned, og 5 av 27 Spillsteder er fortsatt stengt ned pr. 1.3.21. Nedstenging av spillvirksomheten i 2020, har preget resultat til dette forretningsområdet i konsernet.

Styret er tilfreds hvordan styrene i underselskaper og ledelsen, har ledet vei gjennom den unormale situasjonen, som mange norske bedrifter har vært i under Covid-19 i 2020. Flere av forretningsområdene i konsernet har levert omsetningsvekst og en bedre bunnlinje i virksomhetene for 2020.

Konsernets egenkapital pr. 31.12.20 er TNOK 23.399 mot TNOK 16.156 pr. 31.12.19. Konsertets egenkapital og arbeidskapital er tilfredsstillende. Se konsern

Note 16 Offentlig Tilskudd

Konsernet har samlet mottatt tilskudd fra kompensasjonsordningen og tilskudd for redusert arbeidsgiveravgift i 2020 med TNOK 697. Dette er inntektsført som annen driftsinntekt.



Styrets årsberetning 2020 – Kaldnes Holding AS

Virksomhetens art og tilholdssted

Selskapets datterselskaper og tilknyttet selskap driver salg av regnskapstjenester, forretningsløsninger, Bingoentreprenør - og spilltjenester, samt utleie av lokaler. Virksomheter i lokaler, på Nøtterøy, Oslo, Ålesund, Alta, Bærum, Drammen, Kongsberg, og Stokke.

Konsernet består i tillegg til Kaldnes Holding AS av følgende datterselskaper og tilknyttet selskap:

Oseberg Services AS

Spilleriet AS

Oseberg Eiendomsutvikling AS

Spilleriet AS eier følgende selskaper i konsernet:

Spilleriet Gjettum AS

Spilleriet Ålesund AS

Spilleriet Drift AS

Spilleriet Alta AS

Spilleriet Online AS

Tilknyttet selskap:

Oseberg Solutions AS

I løpet av året har konsernet jobbet hardt med forbedring og utvikling av tjenester sine, og ta markedsandeler på de stedene de operer. Konsernets forretningsområder regnskapstjenester og forretningsløsninger, har hatt vekst fra 2019 til 2020, i et tøft og utfordrende marked.

Flere selskaper i konsernet har hatt en strategi på å utvikle og profesjonalisere salgsarbeidet i konsernet. Dette har gitt en god utvikling i omsetning i 2020 og videre inn i 2021

Selskapene i konsernet har egne strategiplaner for hvert sitt forretningsområde. Konsernledelsen har fulgt opp disse i 2020, og følger opp strategien, samlet for konsernet.

Redegjørelse for årsregnskapet

Omsetningen i konsernet ble redusert fra TNOK 96.469 i fjor til TNOK 94.998 i 2020. Årsresultatet ble i 2020 TNOK 5.731 mot TNOK 6.172 i 2019.

God omsetningsøkning i både regnskapstjenester og forretningsløsninger i 2020. Spillvirksomheten har hatt noe redusert omsetningen i 2020, som skyldes myndighetens pålegg om nedstengning av spillsteder, ved flere perioder i 2020.

Legally signed by
Øyvind Skatvedt
18.03.2021

Legally signed by
Rune Særdalen
18.03.2021

Legally signed by
Kjell Arne Hanstad
18.03.2021

Legally signed by
Bjørn Skatvedt
19.03.2021

Legally signed by
Ansgar Gabrielsen
23.03.2021



Resultatet for 2020 var som forventet. Styret og ledelsen er tilfreds med resultatnivået, på bakgrunn av utfordringer Covid-19 har gitt konsernet forretningsområder.

Legally signed by
Øyvind Skatveit
18.03.2021

Samlet kontantstrøm fra driften i konsernet var på TNOK 5.274, mens driftsresultatet for konsernet utgjorde TNOK 6.066.

Legally signed by
Rune Særdalen
18.03.2021

Konsernets likviditetsbeholdning var TNOK 24.282 per 31.12.2020. Konsernets evne til egenfinansiering av investeringer har vært tilfredsstillende.

Legally signed by
Kjell Arne Hanstad
18.03.2021

Konsernets kortsiktige gjeld utgjorde pr. 31.12.2020, 73,9 % av samlet gjeld i konsernet, sammenlignet med 73,2 % pr. 31.12.2019. Konsernets finansielle stilling er god, og pr. 31.12.2020 kan konsernet nedbetale kortsiktig gjeld ved hjelp av de mest likvide midlene.

Legally signed by
Bjørn Skatveit
19.03.2021

Legally signed by
Ansgar Gabrielsen
23.03.2021

Totalkapitalen var ved utgangen av året TNOK 57.448, sammenlignet med TNOK 50.991 året før.

Egenkapitalandelen pr. 31.12.2020 er på 40,7 %, sammenlignet med 33,7 % pr. 31.12.2019.

Fremtidig utvikling

Ledelsen i konsernet har de siste årene jobbet tett med styret og daglig lederne i datterselskapene og tilknyttet selskap, for å følge opp avtalt strategi. I 2020 ser vi at dette har gitt resultater i både økt omsetning, flere ansatte og bedre resultatgrad for forretningsområdene regnskapstjenester og forretningsløsninger. Etterspørselen etter disse tjenestene, har etter kort periode med lockdown i Norge i 2020, økt.

Forretningsområdene regnskapstjenestene og salg av forretningsløsninger hadde en god økning inn mot sommeren 2020, og det ble totalt en omsetningsvekst fra 2019 til 2020. Begge disse forretningsområdene leverte også bedre resultater i 2020 enn i 2019. Årets to første måneder har ikke Covid-19 påvirket konsernets drift i forretningsområdene regnskapstjenester og forretningsløsninger, annet enn mye bruk av hjemmekontor for de ansatte.

Konsernets virksomhet som Bingoentreprenør og spill, har blitt påvirket av covid-19. Spillvirksomhet i Norge ble stengt ned i mars 2020, på bakgrunn av myndighetenes krav til nedstengning av Spillsteder. De ble åpnet igjen i starten mai 2020. I den stengte perioden ble det foretatt permittering av ansatte. De berørte selskapene i konsernet har mottatt kompensasjonstøtte. Etter åpning i mai 2020 tok aktiviteten i virksomheten seg opp igjen og utover sommeren var den tilbake til normalen. I november 2020 ble igjen flere av spillstedene stengt ned. Pr. 1.3.21 er 5 av 27 spillsteder fortsatt stengt ned. Nedstenging av spillvirksomheten i 2020, har preget resultatet til dette forretningsområdet i konsernet.

Styret og daglig leder i Bingo- og Spillvirksomheten, følger tett opp driften videre i 2021. Virksomhetene i dette forretningsområdet har en god egenkapital og likviditeten er tilfredsstillende, pr. 31.12.20.

Konsernet har etablert en strategi fram mot år 2023, som skal sikre grunnlag for fortsatt vekst og positiv resultatutvikling.


Finansiell risiko


Overordnet om målsetting og strategi


Selskapene i konsernet har ingen større finansiell risiko og er ikke spesielt utsatt for valutarisiko


Covid-19 utbruddet har gitt konsernet ingen større utfordringer vedrørende den finansielle risi


Det har vært jobbet tett i konsernselskapene med inndrivning av kundefordringene og har ikke l større tap på kundefordringer, enn likviditeten i konsernet kunne dekke. Se for øvrig omtale ur avsnittet Hendelser etter balansedagen.

 Legally signed by
Øyvind Skatvedt
18.03.2021

 Legally signed by
Rune Særdalen
18.03.2021

 Legally signed by
Kjell Arne Hanstad
18.03.2021

 Legally signed by
Bjørn Skatvedt
19.03.2021

 Legally signed by
Ansgar Gabrielsen
23.03.2021

Markedsrisiko

Konsernets ledelse har en god kontroll på markedssituasjonen i deres tjenesteområder.

Virksomhetene i konsernet er veletablerte virksomheter, som er kjent i markedet de operer i. Både tjenesområde regnskapstjenester og forretningsløsninger har egne dedikerte markedsavdelinger, som jobber tett mot markedet.

Det siste årene har begge disse markedsavdelingene, jobbet tetter, for å møte den større etterspørselen fra markedet, på å skifte av ERP-løsninger og nye sky applikasjoner. Ved endring av ERP-løsning, ser man at markedet etterspør Regnskap- og lønntjenester, for å kunne outsource sin økonomifunksjon, helt eller delvis.

Det er ingen større valutarisiko i konsernet. Det er leverandørgjeld i Euro og USD i Oseberg Solutions AS, men dette utgjør minimalt av den totale leverandørgjelden i selskapet pr. 31.12.20. Ingen kundefordringer eller annen gjeld i konsernet i valuta.

Morselskapet har en kassekreditt til kredittinstitusjon som er trukket TNOK 3.589 pr. 31.12.20, med en limit på TNOK 5.000.. I tillegg har eiendomsselskapet langsiktig lån på eiendommene, samt et mindre billån i Spilleriet AS. Samtlige lån har løpende rente.

Rentenivået i Norge er på et historisk lavt nivå og det er ingen utsikter på at dette skal endres seg, på kort sikt.

Kredittrisiko

Risikoen for tap på fordringer er vurdert som lav i konsernet, for alle forretningsområder . Tapene som har vært, er ikke større enn normalt er, i bransjene man opptrer i. Konsernselskapene har nå en tettere oppfølging av kundefordringer etter Covid-19. Disse nye rutinene er nå innarbeidet og ledelsen ser ingen større risiko for kredittrisikoen i konsernet.

Likviditetsrisiko

Selskapet vurderer likviditeten i selskapet som tilfredsstillende.

Arbeidskapital i konsern har økt fra 2019 TNOK 2.060 til TNOK 6.154 i 2020. Da er avsatt utbytte 2020 på TNOK 2.135 allerede redusert arbeidskapitalen pr. 31.12.20.

Kundefordringene i konsernet utgjør en liten andel av totalkapitalen, 7,3 % pr 31.12.20.

I starten Covid-19 valgte konsernledelsen og sette fokus på tettere inndrivning av kundefordringer, noe som gav resultater, ved at konsernet er påført lite tap i 2020, enn det som er normalt i denne konjekturen, man er inne i.

Konsernet selskaper har ikke har hatt utfordringer med å betjene sine leverandørgjeld i 2020.



Hendelser etter balansedagen

Årets to første måneder har ikke Covid-19 påvirket konsernets drift i forretningsområdene regnskapstjenester og forretningsløsninger, annet enn mye bruk av hjemmekontor blant de an Driften går som normalt, og både Oseberg Services AS og Oseberg Solutions AS leverer høyere omsetning og resultat enn budsjett, for januar 2021.

Forretningsområdene Bingoentreprenør og spill er fortsatt noe påvirket av covid-19 hittil i 2021 er lokale smittevernsretningslinjer i Norge, som gjøre at 5 av 27 Spillstedene er stengte pr. 1.3.2021. Styret og daglig leder i Bingo- og Spillvirksomheten, følger tett opp driften videre i 2021. Virksomheten i dette forretningsområdet har en god egenkapital og likviditeten er tilfredsstillende, pr. 31.12.20.

Konsernet likviditetssituasjon pr. 1.3.21 er god og har ingen utfordringer til å betjene sine forpliktelser.

Konsernledelsen følger tett opp driften av konsernselskapene og setter inn nødvendig tiltak i de forretningsområdene som eventuelt blir påvirket av Covid-19 fremover.

Legally signed by Øyvind Skatveit
18.03.2021

Legally signed by Rune Særdalen
18.03.2021

Legally signed by Kjell Arne Hanstad
18.03.2021

Legally signed by Bjørn Skatveit
19.03.2021

Legally signed by Ansgar Gabrielsen
23.03.2021

Resultatdisponering

Styret foreslår følgende disponering av årsresultatet i Kaldnes Holding AS:

Overført til annen egenkapital	TNOK	44
Avsatt utbytte	TNOK	2.000
Totalt disponert	TNOK	2.044

Arbeidsmiljø

Sykefraværet i konsernet var på totalt 3,6 % i 2020 sammenlignet med 4,3 % i 2019. Ledelsen i hvert konsernselskap følger opp tett sitt sykefravær.

Ledelsen jobber kontinuerlig med å utvikle sine ansatte. Det ble i 2018 anskaffet et verktøy for medarbeiderutvikling, gjennom den digitale løsningen Businessmastering. Dette har vært godt mottatt både ansatte og personalansvarlige. Det gjennomføres medarbeidssamtaler med ansatte hvert år.

I konsernet er det også et eget SU utvalg, som er et bindeledd mellom de ansatte og ledelsen hvor, saker tas opp fra ansatte, ved behov. I tillegg foretas det en årlig medarbeiderundersøkelse, hvor svarene blir gitt til ledelsen i konsernselskapene, for videre oppfølging. Ordningen fungerer tilfredsstillende både for ansatte og ledere

Skader og uhell

Ingen registrerte større skader og uhell i 2020



Arbeidsmiljø

Arbeidsmiljøet i konsernet er godt og det er lite turnover. SU og tett medarbeiderutvikling, bidrar til et bedre arbeidsmiljø, og gir et positivt engasjement fra de ansatte i selskapene.

Legally signed by Øyvind Skatvedt
18.03.2021

Legally signed by Rune Særdalen
18.03.2021

Legally signed by Kjell Arne Hanstad
18.03.2021

Legally signed by Bjørn Skatvedt
19.03.2021

Legally signed by Ansgar Gabrielsen
23.03.2021

Likestilling og diskriminering

Konsernet har som mål å være en arbeidsplass der det råder full likestilling mellom kvinner og menn. Konsernet har som policy og jobber mot at det ikke forekommer forskjellsbehandling grunnet kjønn i saker som for eksempel lønn, avansement og rekruttering.

Selskapets 52 ansatte (ikke inkludert ansatte i tilknyttende selskaper) er 23 kvinner og 29 menn i utgangen av 2020.

Ytre miljø

Selskapene i konsernet forurenser lite det ytre miljøet, da de hovedsakelig leverer tjenester. Kontorplassene til de ansatte og vår kantine i Tønsberg og Oslo, følger de lokale retningslinjer for avfallshåndtering.

Tønsberg, 18.03.2021

SIGN

Øyvind Skatvedt
Daglig leder

SIGN

Bjørn Skatvedt
Styrets leder

SIGN

Ansgar Gabrielsen
Styremedlem


SIGN

Kjell Arne Hanstad
Styremedlem




SIGN


Rune Sørдалen
Styremedlem

 Legally signed by
Øyvind Skatveit
18.03.2021

 Legally signed by
Rune Sørдалen
18.03.2021

 Legally signed by
Kjell Arne Hanstad
18.03.2021

 Legally signed by
Bjørn Skatveit
19.03.2021

 Legally signed by
Ansgar Gabrielsen
23.03.2021



Konsernregnskap Kaldnes Holding AS

Kontantstrømoppstilling - indirekte modell

Kontantstrømmer fra operasjonelle aktiviteter

	Mor Konsern		Mc	
	2020	2020	201	201
Resultat før skattekostnad	2 000	7 008	4 417	4 417
- Periodens betalte skatt	0	-1 300		
-/+ Tap/gevinst ved salg av anleggsmidler	0	0		
+ Ordinære avskrivninger	0	1 398		
+ Nedskrivning anleggsmidler	0	0		
+/- Endring i varelager	0	-68		
+/- Endring i kundefordringer	-171	1 064	-337	-239
+/- Endring i leverandørgjeld	3	352	-11	-82
+/- Forskjell mellom kostnadsført pensjon og inn-/utbetalinger i pensjonsordninger	0	0	0	0
+/- Effekt av valutakursendringer	0	0	0	0
+/- Poster klassifisert som investerings-/finansieringsaktiviteter	0	0	0	0
+/- Endring i andre tidsavgrensingsposter	241	1 241	-2 415	1 549
= Netto kontantstrøm fra operasjonelle aktiviteter	2 073	9 695	1 652	9 264

Kontantstrømmer fra investeringsaktiviteter

+ Innbetalinger ved salg av varige driftsmidler	0	0	0	0
- Utbetalinger ved kjøp av varige driftsmidler	0	-1 563	0	0
+ Innbetalinger ved salg av aksjer og andeler i andre foretak	0	0	0	0
- Utbetalinger ved kjøp av aksjer og andeler i andre foretak	0	-500	0	0
+ Innbetalinger ved salg av andre investeringer	0	0	0	0
- Utbetalinger ved kjøp av andre investeringer	0	0	0	0
= Netto kontantstrøm fra investeringsaktiviteter	0	-2 063	0	0

Kontantstrømmer fra finansieringsaktiviteter

+ Innbetalinger ved opptak av ny langsiktig gjeld	0	0	0	0
+ Innbetalinger ved opptak av ny kortsiktig gjeld	0	0	0	0
- Utbetalinger ved nedbetaling av langsiktig gjeld	0	-199	0	-927
- Utbetalinger ved nedbetaling av kortsiktig gjeld	0	0	0	0
+/- Netto endring i kassekreditt	-255	-255	-1 154	-1 154
+ Innbetaling av egenkapital	0	0	0	0
- Tilbakebetaling av egenkapital	0	0	0	0
- Utbetaling av utbytte	-1 806	-1 904	-500	-648
+ Innbetaling av aksjonærbidrag	0	0	0	0
+ Innbetaling av konsernbidrag	0	0	0	0
- Utbetaling av konsernbidrag	0	0	0	0
= Netto kontantstrøm fra finansieringsaktiviteter	-2 061	-2 358	-1 654	-2 729
+/- Effekt av valutakursendringer på kontanter og kontantekvivalenter	0	0	0	0
= Netto endring i kontanter og kontantekvivalenter	12	5 274	-2	6 535
+ Beholdning av kontanter og kontantekvivalenter ved periodens begynnelse	169	19 008	169	12 473
= Beholdning av kontanter og kontantekvivalenter ved periodens slutt	181	24 282	167	19 008

Legally signed by Øyvind Skatveit
18.03.2021

Legally signed by Rune Særdalen
18.03.2021

Legally signed by Kjell Arne Hanstad
18.03.2021

Legally signed by Bjørn Skatveit
19.03.2021

Legally signed by Ansgar Gabrielsen
23.03.2021