



ÅRSREGNSKAPET FOR REGNSKAPSÅRET 2020 - GENERELL INFORMASJON

Enheten

Organisasjonsnummer: 986 044 019
Organisasjonsform: Aksjeselskap
Foretaksnavn: INNTRE KJELDSTAD AS
Forretningsadresse: Bogavegen 7
7725 STEINKJER

Regnskapsår

Årsregnskapets periode: 01.01.2020 - 31.12.2020

Konsern

Morselskap i konsern: Nei

Regnskapsregler

Regler for små foretak benyttet: Nei
Benyttet ved utarbeidelsen av årsregnskapet til selskapet: Regnskapslovens alminnelige regler

Årsregnskapet fastsatt av kompetent organ

Bekreftet av representant for selskapet: Magne Erik Røyseng
Dato for fastsettelse av årsregnskapet: 29.04.2021

Grunnlag for avgivelse

År 2020: Årsregnskapet er elektronisk innlevert
År 2019: Tall er hentet fra elektronisk innlevert årsregnskap fra 2020

Det er ikke krav til at årsregnskapet m.v. som sendes til Regnskapsregisteret er undertegnet. Kontrollen på at dette er utført ligger hos revisor/enhetens øverste organ. Sikkerheten ivaretas ved at innsender har rolle/rettighet for innsending av årsregnskapet via Altinn, og ved at det bekreftes at årsregnskapet er fastsatt av kompetent organ.

Brønnøysundregistrene, 26.08.2022



Resultatregnskap

Beløp i: NOK	Note	2020	2019
RESULTATREGNSKAP			
Inntekter			
Salgsinntekt	2	315 040 458	269 295 104
Annen driftsinntekt		12 592 247	12 860 669
Sum inntekter		327 632 705	282 155 773
Kostnader			
Varekostnad		204 279 798	174 298 076
Lønnskostnad	3	52 613 996	54 544 232
Avskrivning på varige driftsmidler og immaterielle eiendeler	4	4 694 952	4 262 478
Annen driftskostnad		48 150 930	43 082 134
Sum kostnader		309 739 676	276 186 920
Driftsresultat		17 893 029	5 968 853
Finansinntekter og finanskostnader			
Annen renteinntekt		436 697	892 155
Annen finansinntekt		4 825 269	2 084 487
Sum finansinntekter		5 261 966	2 976 642
Annen rentekostnad		643 789	556 130
Annen finanskostnad		6 748 663	1 763 244
Sum finanskostnader		7 392 452	2 319 374
Netto finans		-2 130 486	657 268
Ordinært resultat før skattekostnad		15 762 543	6 626 121
Skattekostnad på ordinært resultat	10	3 486 779	1 495 979
Ordinært resultat etter skattekostnad		12 275 764	5 130 142
Årsresultat		12 275 764	5 130 142
Overføringer og disponeringer			
Konsernbidrag		11 700 000	
Overføringer til/fra annen egenkapital		575 764	5 130 141
Sum overføringer og disponeringer		12 275 764	5 130 141



Resultatregnskap

Beløp i: NOK	Note	2020	2019
---------------------	-------------	-------------	-------------



Balanse

Beløp i: NOK	Note	2020	2019
BALANSE - EIENDELER			
Anleggsmidler			
Immaterielle eiendeler			
Sum immaterielle eiendeler		0	0
Varige driftsmidler			
Maskiner og anlegg	4	28 067 712	14 624 186
Driftsløsøre, inventar, verktøy, kontormaskiner og lignende	4	4 582 044	6 061 454
Sum varige driftsmidler		32 649 756	20 685 640
Finansielle anleggsmidler			
Sum finansielle anleggsmidler		0	0
Sum anleggsmidler		32 649 756	20 685 640
Omløpsmidler			
Varer			
Varer	5	51 832 062	69 351 785
Sum varer		51 832 062	69 351 785
Fordringer			
Kundefordringer	9	24 299 472	16 615 896
Andre fordringer		2 924 868	2 994 170
Sum fordringer		27 224 340	19 610 066
Investeringer			
Sum investeringer		0	0
Bankinnskudd, kontanter og lignende			
Bankinnskudd, kontanter og lignende	11	44 641 659	27 730 416
Sum bankinnskudd, kontanter og lignende		44 641 659	27 730 416
Sum omløpsmidler		123 698 061	116 692 267
SUM EIENDELER		156 347 817	137 377 907



Balanse

Beløp i: NOK	Note	2020	2019
BALANSE - EGENKAPITAL OG GJELD			
Egenkapital			
Innskutt egenkapital			
Selskapskapital	6,7	4 000 000	4 000 000
Annen innskutt egenkapital		0	0
Sum innskutt egenkapital		4 000 000	4 000 000
Opptjent egenkapital			
Annen egenkapital	7	84 389 489	83 813 725
Sum opptjent egenkapital		84 389 489	83 813 725
Sum egenkapital		88 389 489	87 813 725
Gjeld			
Langsiktig gjeld			
Pensjonsforpliktelser	8	3 550 342	3 954 455
Utsatt skatt	10	656 830	755 969
Sum avsetninger for forpliktelser		4 207 172	4 710 424
Annen langsiktig gjeld			
Sum annen langsiktig gjeld		0	0
Sum langsiktig gjeld		4 207 172	4 710 424
Kortsiktig gjeld			
Gjeld til kredittinstitusjoner	11	17 563 123	11 530 821
Leverandørgjeld	9	20 380 035	21 743 597
Betalbar skatt	10	285 918	1 244 321
Skyldige offentlige avgifter		4 965 754	4 807 450
Kortsiktig konserngjeld	9	15 000 000	
Annen kortsiktig gjeld		5 556 326	5 527 567
Sum kortsiktig gjeld		63 751 156	44 853 756
Sum gjeld		67 958 328	49 564 180
SUM EGENKAPITAL OG GJELD		156 347 817	137 377 905



Årsberetning 2020

Virksomhetens art/beliggenhet

InnTre AS er en produsent av trelast inkludert interiør- og eksteriørprodukter av tre. I tillegg omfatter store deler av virksomheten videreføring av trelast.

Produksjon foregår i selskapets lokaler i Steinkjer, Verdal og Snåsa. Salgsarbeid blir utført med egne ressurser fra hovedkontoret i Steinkjer. Selskapets forretningsvirksomhet er rettet både mot nasjonalt og internasjonalt marked.

Eierforhold

Selskapet er 100 % eid av InnTre Holding AS.

Forretningsåret 2020

Trelastmarkedet innenlands var jevnt brøt til tross for meget sterk innenlandsk konkurranse.

Eksporthandelen var relativt svakt første halvår mens andre halvår ble preget av høyere etterspørsel og høyere priser.

Arbeidet med forbedringstiltak både på markeds-/produksiden og på produksjonssiden er videreført fra tidligere år. Fortsatte produkt- og produktivitetsforbedringer er avgjørende for å beholde konkurranseevnen.

Fortsatt drift

Årsregnskapet er avlagt under forutsetning om fortsatt drift.

Arbeidsmiljø

Sykefraværet har i 2020 vært på 5,7 %, dvs. en økning fra 2019 (4,9 %). Erfaringene med å være IA-bedrift er positive. Bedriften har hatt noen skader som har medført fravær og disse er håndtert i henhold til bedriftens godkjente prosedyrer. Arbeidsmiljøet anses å være godt.

Likestilling / diskriminering

Bedriften har ved utgangen av året 91 ansatte, derav 9 kvinner. I bedriftens styre er det 3 menn og 0 kvinner. Målsettingen for ledelsen er å innfri samfunnets forventninger til kjønnsfordeling på sikt. Selskapet har som policy at arbeid av lik verdi skal gi lik lønn.

Bedriften vil i den grad det er mulig søke å tilpasse arbeidsforholdene slik at personer med nedsatt funksjonsevne kan ta arbeid i bedriften. Bedriften har en rekrutterings- og personalpolicy som skal sikre like muligheter og rettigheter og hindre diskriminering på grunn av etnisitet, nasjonal opprinnelse, avstamning, hudfarge, språk, religion og livssyn.

Ytre miljø

Selskapet driver trelastproduksjon med tømmer som råstoff. Våre produkter er miljøvennlige og er basert på fornybart råstoff. Våre produksjonsprosesser krever både energi og transport men ut over dette skjer det ingen ytre påvirkninger av miljøet. Konsernet produserer selv store deler av sitt energiforbruk på egne fjernvarmeanlegg basert på biobrensel. Konsernet leverer dessuten fjernvarme til eksterne mottakere noe som totalt gir en miljøgevinst.



Forsknings- og utviklingsaktiviteter

Det foregår en stadig utvikling av produkter, maskiner og produksjonsprosesser ved bedriften. Bedriften er engasjert blant annet i "Arena Skog – skognæringa i Trøndelag, Treteknisk Institutt og NTNU WOOD.

Finansiell risiko

Selskapet er utsatt for kreditt risiko, renterisiko og valutarisiko i den ordinære forretningsvirksomheten. Det arbeides bevisst for å ha en akseptabel risiko innenfor disse områder. Terminkontrakter benyttes delvis for å redusere valutarisiko både på selskapets import og eksport. Nye kunder blir kredittvurdert før inngåelse av salgskontrakter, eksisterende kunder følges opp systematisk.

Årsregnskapet

Etter styrets oppfatning gir det fremlagte årsregnskap med årsberetning en rettvise oversikt over utviklingen og resultatet av selskapets virksomhet og stilling. Det er ikke inntrådt forhold etter regnskapsårets utløp som er av betydning for bedømmelsen av selskapets stilling og resultat.

Fremtidig utvikling

Ved inngangen av året 2021 opplever vi god etterspørsel etter våre produkter. Det har så langt vært en vinter med utfordrende driftsforhold i skogbruket. Bedriften har gjennom 2020 redusert sine lagre av trelast.

Det er avtalt en tømmerpris som er noe høyere enn på samme tid forrige år.


Det arbeides kontinuerlig med forbedringer av produksjonsteknologi. Dette for å forbedre leveransene ytterligere, samt redusere avvik knyttet til leveringsspesifikasjoner.


Disponering av årets resultat


Årsresultat for InnTre AS	kr. <u>12.275.764,-</u>
Fjorårets resultat var kr. 5.130.141,-	
Overføringer:	
Avsatt til konsernbidrag	kr. 11.700.000,-
Overført annen egenkapital	kr. <u>575.764,-</u>
Sum	kr. <u>12.275.764,-</u>

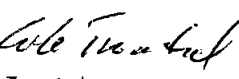
Steinkjer 31.12.2020
29.04.2021

I styret for InnTre AS


Malvin Villabø


Eirik Tronstad


Anders Børstad


Gisle Tronstad
Adm.dir.



Resultatregnskap

InnTre AS

	Note	2020	2019
Salgsinntekter	2	315 040 458	269 295 104
Andre driftsinntekter		12 592 247	12 860 689
Sum driftsinntekter		327 632 704	282 155 793
Varekostnad		204 279 798	174 298 076
Lønnskostnad	3	52 613 096	54 544 232
Avskrivning varige driftsmidler	4	4 694 952	4 262 478
Annen driftskostnad		48 150 930	43 082 134
Sum driftskostnad		309 739 676	276 186 921
Driftresultat		17 893 029	5 968 872
Annen renteinntekt		436 697	892 155
Annen finansinntekt		4 825 269	2 084 487
Sum finansinntekter		5 261 967	2 976 642
Annen rentekostnad		643 789	556 130
Annen finanskostnad		6 748 663	1 763 244
Sum finanskostnader		7 392 452	2 319 374
Sum netto finansposter		-2 130 486	657 268
Ordinært resultat før skattekostnad		15 762 543	6 626 120
Skattekostnad på ordinært resultat	10	3 486 779	1 495 979
Ordinært resultat		12 275 764	5 130 141
Årsresultat		12 275 764	5 130 141
Overført annen egenkapital		575 764	5 130 141
Avsatt til konsernbidrag		11 700 000	0
Sum disponert		12 275 764	5 130 141



Balanse

InnTre AS

	Note	2020	2019
Eiendeler			
Anleggsmidler			
Immaterielle eiendeler			
Varige driftsmidler			
Maskiner og anlegg	4	28 087 712	14 824 186
Driftsløsøre, inventar, verktøy o.l.	4	4 582 048	8 061 454
Sum varige driftsmidler		32 649 756	20 685 639
Finansielle anleggsmidler			
Sum anleggsmidler		32 649 756	20 685 639
Omløpsmidler			
Varer	5	51 832 082	69 351 783
Fordringer			
Kundefordringer	9	24 299 472	16 616 896
Andre fordringer		2 924 868	2 994 170
Sum fordringer		27 224 340	19 610 065
Investeringer			
Bankinnskudd, kontanter o.l.	11	44 641 859	27 730 416
Sum omløpsmidler		123 698 061	116 692 266
Sum eiendeler		156 347 817	137 377 905

**Balanse****InnTre AS**

	Note	2020	2019
Egenkapital og gjeld			
Egenkapital			
Innskutt egenkapital			
Selskapskapital	6,7	4 000 000	4 000 000
Sum innskutt egenkapital		4 000 000	4 000 000
Opptjent egenkapital			
Annen egenkapital	7	84 389 489	83 813 725
Sum opptjent egenkapital		84 389 489	83 813 725
Sum egenkapital		88 389 489	87 813 725
Gjeld			
Avsetning for forpliktelser			
Pensjonsforpliktelser	8	3 550 342	3 954 456
Utsatt skatt	10	656 830	756 969
Sum avsetninger for forpliktelser		4 207 172	4 710 424
Annen langsiktig gjeld			
Sum langsiktig gjeld		4 207 172	4 710 424
Kortsiktig gjeld			
Gjeld til kredittinstitusjoner	11	17 563 123	11 530 821
Leverandørgjeld	9	20 380 036	21 743 597
Betalbar skatt	10	285 918	1 244 321
Skyldige offentlige avgifter		4 968 754	4 807 450
Kortsiktig konserngjeld	9	15 000 000	0
Annen kortsiktig gjeld		5 556 326	5 527 567
Sum kortsiktig gjeld		63 751 156	44 853 756
Sum gjeld		67 958 328	49 564 180
Sum egenkapital og gjeld		156 341 817	137 377 905

Steinkjer, 31.12.2020 / 29.04.2021

Styret for InnTre AS

Malvin Villabo
StyrelederAnders Børstad
StyremedlemEirik Tronstad
StyremedlemGisle Tronstad
Adm. dir



InnTre AS

Noter til regnskapet 2020

Note 1 Regnskapsprinsipper

Årsregnskapet er satt opp i samsvar med regnskapsloven av 1998. Regnskapsprinsippene beskrives nedenfor.

Hovedregel for vurdering og klassifisering av eiendeler og gjeld

Eiendeler bestemte til salg eller bruk er klassifisert som anleggsmidler. Andre eiendeler er klassifisert som omløpsmidler. Fordringer som skal tilbakebetales innen et år er klassifisert som omløpsmidler. Ved klassifisering av kortsiktig og langsiktig gjeld er tilsvarende kriterier lagt til grunn.

Anleggsmidler vurderes til anskaffelseskost, men noteres til virkelig verdi når verdifallet forventes ikke å være forbigående. Anleggsmidler med begrenset økonomisk levetid avskrives planmessig. Langsiktig lån balanseføres til nominelt mottatt beløp på utbetalingsdato.

Omløpsmidler vurderes til laveste av anskaffelseskost og virkelig verdi. Kortsiktig gjeld balanseføres til nominelt mottatt beløp på utbetalingsdato. Kortsiktig gjeld oppskrives ikke til virkelig verdi som følge av rentendring.

Enkelte poster er vurdert etter andre prinsipper og redegjøres for nedenfor.

Inntekter

Inntekt regnskapsføres når den er opptjent, altså når både risiko og kontroll i hovedsak er overført til kunden. Dette vil normalt være tilfelle når varan er levert til kunden. Inntektene regnskapsføres med verdien av vederlaget på transaksjonstidspunktet.

Valuta

Pengeposter i utenlandsk valuta omregnes til balansedagens kurs. Fordringer og gjeld som er sikret med valutaterminkontrakter er vurdert til terminkurs, med unntak av rentelementer som blir periodisert og klassifisert som renteinntekter/kostnad.

Varer

Varer er vurdert til det laveste av anskaffelseskost og netto salgverdi. For råvarer og varer i arbeid beregnes netto salgverdi til salgverdien av ferdig tilvirkede varer redusert for gjenværende tilvirkningskostnader og salgskostnader.

Fordringer

Kundefordringer og andre fordringer oppføres til pålydende etter fradrag for avsetning til forventet tap. Avsetning til tap gjøres på grunnlag av en individuell vurdering av de enkelte fordringer. I tillegg gjøres det for øvrige kundefordringer en spesifisert avsetning for å dekke antatt tap.

Bankinnskudd, kontanter o.l.

Bankinnskudd, kontanter o.l. inkluderer kontanter, bankinnskudd og andre betalingsmidler med forfallsdato som er kortere enn tre måneder fra anskaffelse.

Pensjoner

Ved regnskapsføring av pensjon er lineær opptjeningsprofil og forventet sluttlønn som opptjeningsgrunnlag lagt til grunn. Estimatavvik og effekt av endrede forutsetninger amortiseres over forventet gjenværende opptjeningstid i den grad de overstiger 10 % av den største av pensjonsforpliktelsen og pensjonsmidlene (korridor). Planendringer fordeles over gjenværende opptjeningstid. Arbeidsgiveravgift er inkludert i tallene.

Skatter

Skattekostnaden sammenstilles med regnskapsmessige resultat før skatt. Skatt knyttet til egenkapitaltransaksjoner, for eksempel konsernbidrag, føres mot egenkapitalen.

Skattekostnaden består av betalbar skatt (skatt på årets direkte skattepliktige inntekt) og endring i netto utsatt skatt. Skattekostnaden fordeles på ordinært resultat og resultat av ekstraordinære poster i henhold til skattegrunnlaget. Utsatt skatt og utsatt skattefordel er presentert netto i balansen.



Offentlige tilskudd

Innvesteringstilskudd er ført brutto i balansen og periodiseres over investeringsens økonomiske levetid som driftsinntekt. Driftstilskudd periodiseres sammen med den inntekten det skal øke eller den kostnaden det skal reduseres.

Garantier og servicearbeid

Det er gjort en avsetning for fremtidige garanti- og serviceytelser

Note 2 Salgsinntekt

	2020	2019
Tall i 1000		
Pr. geografisk marked		
Norge	240 787	222 875
Eksport	74 273	46 720
Sum	315 060	269 595

Note 3 Lønnskostnad, antall ansatte, godtgjørelser, lån til ansatte mm.

Lønnskostnad	2020	2019
Lønn	42 830 793	42 949 017
Arbeidsgiveravgift	6 218 818	6 556 954
Pensjonskostnader	2 982 287	3 985 368
Andre ytelser	582 298	1 072 875
Sum	52 613 996	54 544 232

Gjennomsnittlig antall ansatte 91 91

Ytelser til ledende personer	Daglig leder	Styret
Lønn	1 223 483	0
Annen godtgjørelse	70 167	110 000

Reviser

Godtgjørelse til Deloitte AS og samarbeidene selskaper fordeler seg slik

	2020	2019
Lovpålagt revisjon	118 000	112 000
Andre attestasjonstjenester	12 480	-



Note 4 Varige driftsmidler

	Maskiner og anlegg	Driftsmidler og Inventar	Sum
Anskaffelseskost 1.1.2020	249 778 435	25 885 850	275 664 285
Tilgang kjøpte driftsmidler	16 720 000	0	16 720 000
Tilgang egentilvirkede driftsmidler	0	0	0
Avgang	0	215 000	215 000
Anskaffelseskost 31.12.2020	266 498 435	25 670 850	292 169 285
- herav bal.f. lånekost egentilv. dr. midler	0	0	0
Oppskrevet før 1.1.2020	0	0	0
Akk. avskrivninger 31.12.2020	238 430 723	20 888 605	259 319 328
Netto akk. /rev. nedskr. 31.12.2020	0	0	0
Avskr., nedskr. og rev. ned. 31.12.	238 430 723	20 888 605	259 319 328
Bokført verdi pr. 31.12.2020	28 067 711	4 782 245	32 849 956
Årets avskrivninger	3 430 543	1 264 409	4 694 952
Årets nedskrivninger	0	0	0
Årets reverserte nedskrivninger	0	0	0
Økonomisk levetid	10 år	7,5/5 år	10/7,5/5 år
Avskrivningsplan	Lineær	Lineær	Lineær
Årlig leie av ikke bal.f. dr. midler	0	0	0
Bal.f. leieavtaler inkl. i ansk. kost	0	0	0

Note 5 Varer

	2020	2019
Råvarer	3 942 986	7 985 839
Varer under tilvirkning	47 889 078	61 365 946
Ferdigvarer	0	0
Sum	51 832 062	69 351 785

Note 6 Aksjekapital og aksjonærinformasjon

Aksjekapitalen i InnTre AS pr. 31.12.2020 består av følgende aksjeklasser:

	Antall	Pålydende	Bokført
A-aksjer	40 000	100	4 000 000
Sum	40 000		4 000 000

Eierstruktur

InnTre Holding AS, Bogeveien 7, 7725 Steinkjer, er enesaksjonær i InnTre AS

	A-aksjer	Sum	Eierandel	Stemmeandel
InnTre Holding AS	40 000	40 000	100,00 %	100,00 %
Sum > 1% eierandel	40 000	40 000	100 %	100 %
Sum øvrige	0	0	0 %	0 %
Totalt antall aksjer	40 000	40 000	100 %	100 %



Note 7 Egenkapital

InnTre AS	Akse- kapital	Egna aksjer	Overkurs- fond	Vurderings- forskjeller	Annen EK
Egenkapital 31. desember 2019	4 000 000	0	0	0	83 813 726
Egenkapital 1. januar 2020	4 000 000	0	0	0	83 813 726
Årets endring i egenkapital					
Årets resultat	0	0	0	0	12 275 764
Mottatt konsernbidrag	0	0	0	0	0
Avgift konsernbidrag	0	0	0	0	11 700 000
Egenkapital 31. desember 2019	4 000 000	0	0	0	84 389 489

Note 8 Pensjon

Konsernet har pensjonsordninger som omfatter i alle ansatte i henhold til Lov om Obligatorisk Tjenestepensjon (OTP). Konsernet har både innskudds- og ytelsesbaserte ordninger og omfatter 126 personer inkl. pensjonistene. Ordningene gir rett til definerte fremtidige ytelser. Disse er i hovedsak avhengig av antall opptjeningsår, lønnsnivå ved oppnådd pensjonsalder og størrelsen på ytelsene fra folketrygden. Regnskapsmessig er det beregnet pensjonsforpliktelser (NRS-6) knyttet til medlemsskap av våre ytelsesbaserte pensjonsordninger. Forpliktelsene er dekket gjennom et forsikringselskap.

	Sikret	Usikret	Sum
Nåverdi av årets pensjonsopptjening	1 348 981	0	1 348 981
Rentekostnad av pensjonsforpliktelser	22 933	0	22 933
Avkastning på pensjonsmidler	1 717 600	0	1 717 600
Administrasjonskostnader	86 139	0	86 139
Periodisert arbeidsgiveravgift	9 326	0	9 326
Estimatavvik	0	0	0
Netto pensjonskostnad	3 164 979	0	3 164 979

	Sikrede forpliktelser	Usikrede forpliktelser	Sum
Beregnete pensjonsforpliktelser	72 306 826	0	72 306 826
Pensjonsmidler (til markedsverdi)	-46 600 000	0	-46 600 000
Arbeidsgiveravgift	0	0	0
Ikke resultatført virkning av estimatavvik	-22 156 484	0	-22 156 484
Pensjonsmidler/pensjonsforpliktelser	3 550 342	0	3 550 342

Økonomiske forutsetninger:

Diskonteringsrente	1,20 %
Forventet lønnsregulering/pensjonsøkning/G-regulering	2,00 %
Forventet avkastning på fondsmidler	3,80 %

Som aktuarielle forutsetninger for demografiske faktorer og avgang er lagt til grunn vanlig benyttede forutsetninger innen forsikring.



Note 9 Mellomværende med selskap i samme konsern m.v.

	Kundefordringer		Andre fordringer	
	2020	2019	2020	2019
Foretak i samme konsern	2 284 360	2 286 277	0	0
Tilknyttet selskap	0	0	0	0
Felles kontrollert virksomhet	0	0	0	0
Sum	2 284 360	2 286 277	0	0

	Leverandergjeld		Annen korttiktig gjeld	
	2020	2019	2020	2019
Foretak i samme konsern	846 079	694 587	15 000 000	0
Tilknyttet selskap	0	0	0	0
Felles kontrollert virksomhet	0	0	0	0
Sum	846 079	694 587	15 000 000	0

Transaksjoner med nærstående

(Beløp i hele tusen)

Omsætning	2020		2019		Selskapsforhold
	Salg til	Kjøp fra	Salg til	Kjøp fra	
Bogaveien 7 AS	-	2 839	-	2 321	Eid 100 % av Ligna AS
Steinkjer Mekaniske AS	192	707	225	445	Eid 36 % av Ligna AS
Kjeldstad Trelast AS	49 475	26 728	37 257	21 105	Søster
Støren Treindustri AS	731	8	766	132	Datterdatter av Kimtek AS
Kjeldslad Holding AS	-	-	375	514	Datter av InnTre Holding AS
Hommelvik Sjøside AS	41	-	39	-	Søster
Hommelvik Sjøside Bolig AS	284	-	270	-	Datter av Hommelvik Sjøside AS
Hommelvik Sjøside Næring AS	41	-	39	-	Datter av Hommelvik Sjøside AS
Hommelvik Sjøside Moan AS	41	-	39	-	Datter av Hommelvik Sjøside AS
InnTre Eiendom AS	60 000	3 080	364	3 060	Søster
InnTre Energi AS	14 183	2 203	12 486	1 976	Datter av søster
InnTre Energi Steinkjer AS	10 151	3 408	10 400	3 616	Datter av søster
InnTre Holding AS	-	300	-	639	Mor
Sum	136 139	39 071	62 258	34 028	

(Beløp i hele tusen)

Fordringergjeld	2020		2019		Selskapsforhold
	Fordring	Gjeld	Fordring	Gjeld	
InnTre Holding AS	-	-	-	-	Mor
InnTre Energi AS	1 180	219	1 124	217	Datter av søster
InnTre Energi Steinkjer AS	933	319	980	357	Datter av søster
Steinkjer Mekaniske AS	13	317	19	1	Eid 36 % av Ligna AS
Kjeldstad Holding AS	-	-	-	41	Datter av InnTre Holding AS
Kjeldslad Trelast AS	123	308	162	70	Søster
Støren Treindustri AS	48	-	-	9	Søster
Sum	2 297	1 163	2 306	696	

Transaksjonene mellom selskapene består i ordinært kjøp og salg av varer og tjenester



Note 10 Skattekostnad

Årets skattekostnad fremkommer slik:	2020	2019
Betalbar skatt	3 585 918	1 244 321
Skattevirkning av konsambidrag	-3 300 000	0
Betalbar skatt i balansen	285 918	1 244 321
Betalbar skatt	3 585 918	1 244 321
Betalbar skatt, poster relatert til tidligere år	0	0
Utsatt skatt	-89 139	251 658
Virkning av endring i skatteregler	0	0
Årets skattekostnad	3 486 779	1 495 979
Herav henført til ekstraordinært resultat	0	0
Skattekostnad ordinært resultat	3 486 779	1 495 979

Utsatt skatt på prinsipendringer tatt mot egenk. 0 0

Avstemning fra nominell til faktisk skattebase:

	2020	2019
Resultat før skatt	15 762 543	6 626 120
Forventet inntektskatt etter nominell skattesats (22%)	3 487 759	1 457 746
Betalbar skatt, poster relatert til tidligere år	0	0
Ikke fradragsberettigede kostnader	19 020	38 233
Virkning av endrede skatteregler	0	0
Skattekostnad	3 486 779	1 495 979
Effektiv skattesats	22,1 %	22,8 %

Spesifikasjon av skatteeffekten av midlertidige forskjeller og underskudd til framføring:

	2020		2019	
	Fordel	Forpliktelse	Fordel	Forpliktelse
Anleggsmidler	0	353 183	0	585 029
Omløpsmidler	145 034	1 361 756	145 355	1 318 276
Gjeld	913 075	0	1 001 980	0
Underskudd til framføring	0	0	0	0
Sum	1 058 109	1 714 939	1 147 335	1 903 305
Ikke balanseført utsatt skattefordel	0		0	
Brutto utsatt skattefordel/-skatt	1 058 109	1 714 939	1 147 335	1 903 305
Netto utsatt fordel/skatt i balansen		656 830		755 970

Note 11 Pantstillelser og konsernkonto

Konsernet har avtale om konsernkonto i Danske Bank. Netto innestående er positiv for konsernet pr. 31.12.2020. Varelagre og fordringer er stilt som sikkerhet for eventuell kreditt på konsernkontoen med inntil 30 mill. for hver av postene. I regnskapet for InnTre AS er innskudd (bankinnskudd) og gjeld (kortsiktig gjeld til kredittinstitusjoner) ført netto. Bundne skattetrekksmidler er innsatt på egen skattetrekkskonto. Saldo på denne konto består av inntrukne skattetrekksmidler og dekker derfor den til enhver tids skyldige beløp.





InnTre AS

Kontantstrømoppstilling

	2020	2019
KONTANTSTRØMMER FRA OPERASJONELLE AKTIVITETER:		
Årsresultat før skattekostnad	15 762 543	6 626 121
Periodens betalte skatt	-1 244 321	-179 177
Ordinære avskrivninger	4 694 952	4 262 478
Pensjonskostnad uten kontanteffekt	404 113	925 876
Tap/gevinst ved salg av anleggsmidler	64 000	-100 000
Endring i varer	17 519 723	-9 693 822
Endring i kundefordringer	-7 683 576	2 231 150
Endring i leverandørgjeld	-1 363 562	1 077 271
Endring i andre omløpsmidler og andre gjeldsposter	-129 545	-2 070 945
Netto kontantstrømmer fra operasjonelle aktiviteter	28 024 327	3 078 952
KONTANTSTRØMMER FRA INVESTERINGSAKTIVITETER:		
Innbetalinger ved salg av varige driftsmidler	125 000	100 000
Utbetalinger ved kjøp av varige driftsmidler	-16 720 000	-6 877 956
Netto kontantstrøm fra investeringsaktiviteter	-16 595 000	-6 777 956
KONTANTSTRØMMER FRA FINANSIERINGSAKTIVITETER:		
Utbetalinger ved nedbetaling av langsiktig gjeld	-503 252	0
Netto endring i kassekreditt	5 985 168	3 993 766
Utbetaling av konsernbidrag	0	-10 000 000
Netto kontantstrøm fra finansieringsaktiviteter	5 481 916	-6 006 234
Effekt av valutakursendringer på bankinnskudd, kontanter o.l.	0	0
Netto endring i bankinnskudd, kontanter og lignende	16 911 243	-9 705 238
Beholdning av bankinnskudd, kontanter og lignende pr 01.01.	27 730 416	37 335 655
Beholdning av bankinnskudd, kontanter og lignende pr 31.12.	44 641 659	27 630 417



Deloitte.

Deloitte AS
Dyre Halses gate 1A
NO-7042 Trondheim
Norway

Tel: +47 73 87 69 00
www.deloitte.no

Til generalforsamlingen i Inntre AS

UAVHENGIG REVISORS BERETNING

Uttalelse om revisjonen av årsregnskapet

Konklusjon

Vi har revidert Inntre AS' årsregnskap som viser et overskudd på kr 12 275 764. Årsregnskapet består av balanse per 31. desember 2020, resultatregnskap og kontantstrømoppstilling for regnskapsåret avsluttet per denne datoen og noteopplysninger til årsregnskapet, herunder et sammendrag av viktige regnskapsprinsipper.

Etter vår mening er det medfølgende årsregnskapet avgitt i samsvar med lov og forskrifter og gir et rettviseende bilde av selskapets finansielle stilling per 31. desember 2020, og av dets resultater og kontantstrømmer for regnskapsåret avsluttet per denne datoen i samsvar med regnskapslovens regler og god regnskapsskikk i Norge.

Grunnlag for konklusjonen

Vi har gjennomført revisjonen i samsvar med lov, forskrift og god revisjonsskikk i Norge, herunder de internasjonale revisjonsstandardene International Standards on Auditing (ISA-ene). Våre oppgaver og plikter i henhold til disse standardene er beskrevet i Revisors oppgaver og plikter ved revisjon av årsregnskapet. Vi er uavhengige av selskapet slik det kreves i lov og forskrift, og har overholdt våre øvrige etiske forpliktelser i samsvar med disse kravene. Etter vår oppfatning er innhentet revisjonsbevis tilstrekkelig og hensiktsmessig som grunnlag for vår konklusjon.

Øvrig informasjon

Ledelsen er ansvarlig for øvrig informasjon. Øvrig informasjon omfatter informasjon i årsrapporten bortsett fra årsregnskapet og den tilhørende revisjonsberetningen.

Vår uttalelse om revisjonen av årsregnskapet dekker ikke øvrig informasjon, og vi attesterer ikke den øvrige informasjonen.

I forbindelse med revisjonen av årsregnskapet er det vår oppgave å lese øvrig informasjon med det formål å vurdere hvorvidt det foreligger vesentlig inkonsistens mellom øvrig informasjon og årsregnskapet, kunnskap vi har opparbeidet oss under revisjonen, eller hvorvidt den tilsynelatende inneholder vesentlig feilinformasjon.

Dersom vi konkluderer med at den øvrige informasjonen inneholder vesentlig feilinformasjon er vi pålagt å rapportere det. Vi har ingenting å rapportere i så henseende.

Styrets og daglig leders ansvar for årsregnskapet

Styret og daglig leder (ledelsen) er ansvarlig for å utarbeide årsregnskapet i samsvar med lov og forskrifter, herunder for at det gir et rettviseende bilde i samsvar med regnskapslovens regler og god regnskapsskikk i Norge. Ledelsen er også ansvarlig for slik internkontroll som den finner nødvendig for å kunne utarbeide et årsregnskap som ikke inneholder vesentlig feilinformasjon, verken som følge av misligheter eller utilsiktede feil.

Ved utarbeidelsen av årsregnskapet må ledelsen ta standpunkt til selskapets evne til fortsatt drift og opplyse om forhold av betydning for fortsatt drift. Forutsetningen om fortsatt drift skal legges til grunn for årsregnskapet så lenge det ikke er sannsynlig at virksomheten vil bli avvirket.

Deloitte refers to one or more of Deloitte Touche Tohmatsu Limited ("DTTL"), its global network of member firms, and their related entities (collectively, the "Deloitte organization"). DTTL (also referred to as "Deloitte Global") and each of its member firms and related entities are legally separate and independent entities, which cannot obligate or bind each other in respect of third parties. DTTL and each DTTL member firm and related entity is liable only for its own acts and omissions, and not those of each other. DTTL does not provide services to clients. Please see www.deloitte.no to learn more.

© Deloitte AS

Registrert i Foretaksregisteret Medlemmer av Den norske Revisorforening
Organisasjonsnummer: 980 211 282

Penneo Dokumentnøkkel: HTHJ0-ZZOMB-2JELO-HGCTG-XXI-IP-1V3SN



Deloitte.

side 2
Uavhengig revisors beretning -
Inntre AS

Revisors oppgaver og plikter ved revisjonen av årsregnskapet

Vårt mål med revisjonen er å oppnå betryggende sikkerhet for at årsregnskapet som helhet ikke inneholder vesentlig feilinformasjon, verken som følge av misligheter eller utilsiktede feil, og å avgi en revisjonsberetning som inneholder vår konklusjon. Betryggende sikkerhet er en høy grad av sikkerhet, men ingen garanti for at en revisjon utført i samsvar med lov, forskrift og god revisjonsskikk i Norge, herunder ISA-ene, alltid vil avdekke vesentlig feilinformasjon som eksisterer. Feilinformasjon kan oppstå som følge av misligheter eller utilsiktede feil. Feilinformasjon blir vurdert som vesentlig dersom den enkeltvis eller samlet med rimelighet kan forventes å påvirke økonomiske beslutninger som brukerne foretar basert på årsregnskapet.

Som del av en revisjon i samsvar med lov, forskrift og god revisjonsskikk i Norge, herunder ISA-ene, utøver vi profesjonelt skjønn og utviser profesjonell skepsis gjennom hele revisjonen. I tillegg:

- identifiserer og anslår vi risikoen for vesentlig feilinformasjon i regnskapet, enten det skyldes misligheter eller utilsiktede feil. Vi utformer og gjennomfører revisjonshandlinger for å håndtere slike risikoer, og innhenter revisjonsbevis som er tilstrekkelig og hensiktsmessig som grunnlag for vår konklusjon. Risikoen for at vesentlig feilinformasjon som følge av misligheter ikke blir avdekket, er høyere enn for feilinformasjon som skyldes utilsiktede feil, siden misligheter kan innebære samarbeid, forfalskning, bevisste utelatelser, uriktige fremstillinger eller overstyring av internkontroll.
- opparbeider vi oss en forståelse av den interne kontroll som er relevant for revisjonen, for å utforme revisjonshandlinger som er hensiktsmessige etter omstendighetene, men ikke for å gi uttrykk for en mening om effektiviteten av selskapets interne kontroll.
- evaluerer vi om de anvendte regnskapsprinsippene er hensiktsmessige og om regnskapsestimatene og tilhørende noteopplysninger utarbeidet av ledelsen er rimelige.
- konkluderer vi på hensiktsmessigheten av ledelsens bruk av fortsatt drift-forutsetningen ved avleggelsen av regnskapet, basert på innhentede revisjonsbevis, og hvorvidt det foreligger vesentlig usikkerhet knyttet til hendelser eller forhold som kan skape tvil av betydning om selskapets evne til fortsatt drift. Dersom vi konkluderer med at det eksisterer vesentlig usikkerhet, kreves det at vi i revisjonsberetningen henleder oppmerksomheten på tilleggsopplysningene i regnskapet, eller, dersom slike tilleggsopplysninger ikke er tilstrekkelige, at vi modifierer vår konklusjon om årsregnskapet og årsberetningen. Våre konklusjoner er basert på revisjonsbevis innhentet inntil datoen for revisjonsberetningen. Etterfølgende hendelser eller forhold kan imidlertid medføre at selskapet ikke fortsetter driften.
- evaluerer vi den samlede presentasjonen, strukturen og innholdet, inkludert tilleggsopplysningene, og hvorvidt årsregnskapet representerer de underliggende transaksjonene og hendelsene på en måte som gir et rettviseende bilde.

Vi kommuniserer med dem som har overordnet ansvar for styring og kontroll blant annet om det planlagte omfanget av revisjonen og til hvilken tid revisjonsarbeidet skal utføres. Vi utveksler også informasjon om forhold av betydning som vi har avdekket i løpet av revisjonen, herunder om eventuelle svakheter av betydning i den interne kontrollen.

Uttalelse om andre lovmessige krav

Konklusjon om årsberetningen

Basert på vår revisjon av årsregnskapet som beskrevet ovenfor, mener vi at opplysningene i årsberetningen om årsregnskapet, forutsetningen om fortsatt drift og forslaget til resultatdisponering er konsistente med årsregnskapet og i samsvar med lov og forskrifter.

Konklusjon om registrering og dokumentasjon

Basert på vår revisjon av årsregnskapet som beskrevet ovenfor, og kontrollhandlinger vi har funnet nødvendig i henhold til internasjonal standard for attestasjonsoppdrag (ISAE) 3000 «Attestasjonsoppdrag som ikke er revisjon eller forenklet revisorkontroll av historisk finansiell informasjon», mener vi at ledelsen har oppfylt sin plikt til å sørge for ordentlig og oversiktlig registrering og dokumentasjon av selskapets regnskapsopplysninger i samsvar med lov og god bokføringskikk i Norge.

Penneo Dokumentnøkkel: HTHJ0-ZZOMB-2/ELO-HGCTG-XXI-IP-1V35N



Deloitte.

side 3
Uavhengig revisors beretning -
Inntre AS

Trondheim, 7. mai 2021
Deloitte AS

Per Kr. Forseth
statsautorisert revisor

Penneo Dokumentnøkkel: HTHJ0-ZZ0M8-2JELO-HGCTG-XXI-IP-1V3SN



PENNEO

Signaturene i dette dokumentet er juridisk bindende. Dokument signert med "Penneo™ - sikker digital signatur".
De signerende parter sin identitet er registrert, og er listet nedenfor.

"Med min signatur bekrefter jeg alle datoer og innholdet i dette dokument."

Per Kristian Forseth

Statsautorisert revisor

På vegne av: Deloitte AS

Serienummer: 9578-5999-4-2709515

IP: 84.202.xxx.xxx

2021-05-07 07:23:37Z



Penneo Dokumentnøkkel: HTHJ0-ZZ0M8-2JEL0-HCCTG-XX1IP-1V3SN

Dokumentet er signert digitalt, med **Penneo.com**. Alle digitale signatur-data i dokumentet er sikret og validert av den datamaskin-utregnede hash-verdien av det opprinnelige dokument. Dokumentet er låst og tids-stemplet med et sertifikat fra en betrodd tredjepart. All kryptografisk bevis er integrert i denne PDF, for fremtidig validering (hvis nødvendig).

Hvordan bekrefter at dette dokumentet er originalen?

Dokumentet er beskyttet av ett Adobe CDS sertifikat. Når du åpner dokumentet i

Adobe Reader, skal du kunne se at dokumentet er sertifisert av **Penneo e-signature service <penneo@penneo.com>**. Dette garanterer at innholdet i dokumentet ikke har blitt endret.

Det er lett å kontrollere de kryptografiske beviser som er lokalisert inne i dokumentet, med Penneo validator - <https://penneo.com/validate>



InnTre AS

Kontantstrømoppstilling

	2020	2019
KONTANTSTRØMMER FRA OPERASJONELLE AKTIVITETER:		
Årsresultat før skattekostnad	15 762 543	6 626 121
Periodens betalte skatt	-1 244 321	-179 177
Ordinære avskrivninger	4 694 952	4 262 478
Pensjonskostnad uten kontanteffekt	404 113	925 876
Tap/gevinst ved salg av anleggsmidler	64 000	-100 000
Endring i varer	17 519 723	-9 693 822
Endring i kundefordringer	-7 683 576	2 231 150
Endring i leverandørgjeld	-1 363 562	1 077 271
Endring i andre omløpsmidler og andre gjeldsposter	-129 545	-2 070 945
Netto kontantstrømmer fra operasjonelle aktiviteter	28 024 327	3 078 952
KONTANTSTRØMMER FRA INVESTERINGSAKTIVITETER:		
Innbetalinger ved salg av varige driftsmidler	125 000	100 000
Utbetalinger ved kjøp av varige driftsmidler	-16 720 000	-6 877 956
Netto kontantstrøm fra investeringsaktiviteter	-16 595 000	-6 777 956
KONTANTSTRØMMER FRA FINANSIERINGSAKTIVITETER:		
Utbetalinger ved nedbetaling av langsiktig gjeld	-503 252	0
Netto endring i kassekreditt	5 985 168	3 993 766
Utbetaling av konsernbidrag	0	-10 000 000
Netto kontantstrøm fra finansieringsaktiviteter	5 481 916	-6 006 234
Effekt av valutakursendringer på bankinnskudd, kontanter o.l.	0	0
Netto endring i bankinnskudd, kontanter og lignende	16 911 243	-9 705 238
Beholdning av bankinnskudd, kontanter og lignende pr 01.01.	27 730 416	37 335 655
Beholdning av bankinnskudd, kontanter og lignende pr 31.12.	44 641 659	27 630 417
Ubenyttet ramme på Kassekreditt	20 000 000	20 000 000