



ÅRSREGNSKAPET FOR REGNSKAPSÅRET 2024 - GENERELL INFORMASJON

Enheten

Organisasjonsnummer: 993 491 780
Organisasjonsform: Aksjeselskap
Foretaksnavn: SEAWEED SOLUTIONS AS
Forretningsadresse: Bynesveien 50C
7018 TRONDHEIM

Regnskapsår

Årsregnskapets periode: 01.01.2024 - 31.12.2024

Konsern

Morselskap i konsern: Nei

Regnskapsregler

Regler for små foretak benyttet: Ja
Benyttet ved utarbeidelsen av årsregnskapet til selskapet: Regnskapslovens alminnelige regler

Årsregnskapet fastsatt av kompetent organ

Bekreftet av representant for selskapet: Jon Funderud
Dato for fastsettelse av årsregnskapet: 02.06.2025

Grunnlag for avgivelse

År 2024: Årsregnskapet er elektronisk innlevert
År 2023: Tall er hentet fra elektronisk innlevert årsregnskap fra 2024

Det er ikke krav til at årsregnskapet m.v. som sendes til Regnskapsregisteret er undertegnet. Kontrollen på at dette er utført ligger hos revisor/enhetens øverste organ. Sikkerheten ivaretas ved at innsender har rolle/rettighet for innsending av årsregnskapet via Altinn, og ved at det bekreftes at årsregnskapet er fastsatt av kompetent organ.

Brønnøysundregistrene, 17.06.2025



Resultatregnskap

Beløp i: NOK	Note	2024	2023
RESULTATREGNSKAP			
Inntekter			
Salgsinntekt		1 954 905	5 809 051
Annen driftsinntekt		3 539 788	5 931 475
Sum inntekter		5 494 693	11 740 526
Kostnader			
Endring i beholdning av varer under tilvirkning og ferdig tilvirkede varer	1	893 575	963 213
Varekostnad		1 589 632	10 456 170
Lønnskostnad	2	11 924 153	11 875 322
Avskrivning av driftsmidler og immaterielle eiendeler	3	4 545 563	3 735 435
Nedskrivning av varige driftsmidler og immaterielle eiendeler	3		
Annen driftskostnad		6 266 142	8 267 517
Sum kostnader		25 219 064	35 297 657
Driftsresultat		-19 724 371	-23 557 131
Finansinntekter og finanskostnader			
Annen renteinntekt		121 011	10 335
Annen finansinntekt		34 012	142 851
Sum finansinntekter		155 023	153 186
Annen rentekostnad		304 505	307 567
Annen finanskostnad		900 694	354 423
Sum finanskostnader		1 205 199	661 990
Netto finans		-1 050 177	-508 804
Resultat før skattekostnad		-20 774 548	-24 065 935
Årsresultat	4	-20 774 548	-24 065 935
Årsresultat etter minoritetsinteresser		-20 774 548	-24 065 935
Totalresultat		-20 774 548	-24 065 935



Resultatregnskap

Beløp i: NOK	Note	2024	2023
Overføringer og disponeringer			
Overkurs		-16 666 667	-20 566 143
Udekket tap		-4 107 881	-3 499 793
Sum overføringer og disponeringer		-20 774 548	-24 065 936



Balanse

Beløp i: NOK	Note	2024	2023
BALANSE - EIENDELER			
Anleggsmidler			
Immaterielle eiendeler			
Utvikling	3	7 237 818	9 398 841
Konsesjoner, patenter o.l.	3	132 233	139 459
Sum immaterielle eiendeler		7 370 051	9 538 300
Varige driftsmidler			
Skip og flytende installasjoner	3	185 714	222 857
Driftsløsøre, inventar o.a. utstyr	3	6 469 531	7 638 090
Sum varige driftsmidler		6 655 246	7 860 947
Finansielle anleggsmidler			
Investeringer i aksjer og andeler		967 082	967 082
Andre langsiktige fordringer	5	21 000	21 000
Sum finansielle anleggsmidler		988 082	988 082
Sum anleggsmidler		15 013 378	18 387 329
Omløpsmidler			
Varer			
Sum varer	1	782 370	1 675 945
Fordringer			
Kundefordringer		255 313	242 448
Andre kortsiktige fordringer		3 330 910	3 631 369
Sum fordringer		3 586 223	3 873 817
Bankinnskudd, kontanter og lignende			
Bankinnskudd, kontanter o.l.		7 972 067	14 988 776
Sum bankinnskudd, kontanter og lignende		7 972 067	14 988 776
Sum omløpsmidler		12 340 660	20 538 538
SUM EIENDELER		27 354 038	38 925 867



Balanse

Beløp i: NOK	Note	2024	2023
BALANSE - EGENKAPITAL OG GJELD			
Egenkapital			
Innskutt egenkapital			
Aksjekapital		24 140 472	15 807 139
Ikke registrert kapitalforhøyelse			15 000 000
Sum innskutt egenkapital		24 140 472	30 807 139
Opptjent egenkapital			
Udekket tap		7 607 674	3 499 793
Sum opptjent egenkapital		-7 607 674	-3 499 793
Sum egenkapital	4	16 532 798	27 307 346
Gjeld			
Langsiktig gjeld			
Annen langsiktig gjeld			
Konvertible lån	6	8 619 348	7 448 046
Obligasjonslån	6		
Gjeld til kredittinstitusjoner	6		
Langsiktig konserngjeld	6		
Sum annen langsiktig gjeld		8 619 348	7 448 046
Sum langsiktig gjeld		8 619 348	7 448 046
Kortsiktig gjeld			
Leverandørgjeld		691 720	1 585 048
Skyldig offentlige avgifter		616 849	1 040 955
Annen kortsiktig gjeld		893 323	1 544 473
Sum kortsiktig gjeld		2 201 892	4 170 476
Sum gjeld		10 821 240	11 618 522
SUM EGENKAPITAL OG GJELD		27 354 038	38 925 868



Brønnøysundregistrene

ÅRSREGNSKAP FOR REGNSKAPSÅRET 2024 - GENERELL INFORMASJON

Journalnummer: 2025 524194

Enheten

Organisasjonsnummer: 993 491 780
Organisasjonsform: Aksjeselskap
Foretaksnavn: SEAWEED SOLUTIONS AS
Forretningsadresse: Bynesveien 50C
7018 TRONDHEIM

Regnskapsår

Årsregnskapets periode: 01.01.2024 - 31.12.2024

Konsern

Morselskap i konsern: Nei

Regnskapsregler

Regler for små foretak benyttet: Ja
Benyttet ved utarbeidelsen av
årsregnskapet til selskapet: Regnskapslovens alminnelige regler

Årsregnskapet fastsatt av kompetent organ

Bekreftet av representant for selskapet: Jon Funderud
Dato for fastsettelse av årsregnskapet: 02.06.2025

Revisjon

Ekstern autorisert regnskapsfører har i løpet av regnskapsåret bistått ved den løpende regnskapsføringen eller utført andre tjenester for selskapet enn å utarbeide årsregnskapet: Ja

Grunnlag for avgivelse

År 2024: Årsregnskap er elektronisk innlevert.
År 2023: Tall er hentet fra elektronisk innlevert årsregnskap fra 2024.

Det er ikke krav til at årsregnskapet m.v. som sendes til Regnskapsregisteret er undertegnet. Kontrollen på at dette er utført ligger hos revisor/enhetens øverste organ. Sikkerheten ivaretas ved at innsender har rolle/rettighet for innsending av årsregnskapet via Altinn, og ved at det bekreftes at årsregnskapet er fastsatt av kompetent organ.

Brønnøysundregistrene, 16.06.2025



Organisasjonsnr: 993 491 780
SEAWEED SOLUTIONS AS

RESULTATREGNSKAP

Beløp i: NOK	Note	2024	2023
RESULTATREGNSKAP			
Inntekter			
Salgsinntekt		1 954 905	5 809 051
Annen driftsinntekt		3 539 788	5 931 475
Sum inntekter		5 494 693	11 740 526
Kostnader			
Endring i beholdning av varer under tilvirkning og ferdig tilvirkede varer	1	893 575	963 213
Varekostnad		1 589 632	10 456 170
Lønnskostnad	2	11 924 153	11 875 322
Avskrivning av driftsmidler og immaterielle eiendeler	3	4 545 563	3 735 435
Nedskrivning av varige driftsmidler og immaterielle eiendeler	3		
Annen driftskostnad		6 266 142	8 267 517
Sum kostnader		25 219 064	35 297 657
Driftsresultat		-19 724 371	-23 557 131
Finansinntekter og finanskostnader			
Annen renteinntekt		121 011	10 335
Annen finansinntekt		34 012	142 851
Sum finansinntekter		155 023	153 186
Annen rentekostnad		304 505	307 567
Annen finanskostnad		900 694	354 423
Sum finanskostnader		1 205 199	661 990
Netto finans		-1 050 177	-508 804
Resultat før skattekostnad		-20 774 548	-24 065 935
Årsresultat	4	-20 774 548	-24 065 935
Årsresultat etter minoritetsinteresser		-20 774 548	-24 065 935
Totalresultat		-20 774 548	-24 065 935
Overføringer og disponeringer			
Overkurs		-16 666 667	-20 566 143
Udekket tap		-4 107 881	-3 499 793
Sum overføringer og disponeringer		-20 774 548	-24 065 936





Organisasjonsnr: 993 491 780
SEAWEED SOLUTIONS AS

BALANSE

Beløp i: NOK	Note	2024	2023
BALANSE - EIENDELER			
Anleggsmidler			
Immaterielle eiendeler			
Utvikling	3	7 237 818	9 398 841
Konsesjoner, patenter o.l.	3	132 233	139 459
Sum immaterielle eiendeler		7 370 051	9 538 300
Varige driftsmidler			
Skip og flytende installasjoner	3	185 714	222 857
Driftsløsøre, inventar o. a. utstyr	3	6 469 531	7 638 090
Sum varige driftsmidler		6 655 246	7 860 947
Finansielle anleggsmidler			
Investeringer i aksjer og andeler		967 082	967 082
Andre langsiktige fordringer	5	21 000	21 000
Sum finansielle anleggsmidler		988 082	988 082
Sum anleggsmidler		15 013 378	18 387 329
Omløpsmidler			
Varer			
Sum varer	1	782 370	1 675 945
Fordringer			
Kundefordringer		255 313	242 448
Andre kortsiktige fordringer		3 330 910	3 631 369
Sum fordringer		3 586 223	3 873 817
Bankinnskudd, kontanter og lignende			
Bankinnskudd, kontanter o. l.		7 972 067	14 988 776
Sum bankinnskudd, kontanter og lignende		7 972 067	14 988 776
Sum omløpsmidler		12 340 660	20 538 538
SUM EIENDELER		27 354 038	38 925 867
BALANSE - EGENKAPITAL OG GJELD			



Egenkapital			
Innskutt egenkapital			
Aksjekapital		24 140 472	15 807 139
Ikke registrert kapitalforhøyelse			15 000 000
Sum innskutt egenkapital		24 140 472	30 807 139
Opptjent egenkapital			
Udekket tap		7 607 674	3 499 793
Sum opptjent egenkapital		-7 607 674	-3 499 793
Sum egenkapital	4	16 532 798	27 307 346
Gjeld			
Langsiktig gjeld			
Annen langsiktig gjeld			
Konvertible lån	6	8 619 348	7 448 046
Obligasjonslån	6		
Gjeld til kredittinstitusjoner	6		
Langsiktig konserngjeld	6		
Sum annen langsiktig gjeld		8 619 348	7 448 046
Sum langsiktig gjeld		8 619 348	7 448 046
Kortsiktig gjeld			
Leverandørgjeld		691 720	1 585 048
Skyldig offentlige avgifter		616 849	1 040 955
Annen kortsiktig gjeld		893 323	1 544 473
Sum kortsiktig gjeld		2 201 892	4 170 476
Sum gjeld		10 821 240	11 618 522
SUM EGENKAPITAL OG GJELD		27 354 038	38 925 868



Organisasjonsnr: 993 491 780
SEAWEED SOLUTIONS AS

NOTEOPPLYSNINGER - SELSKAP - alle poster oppgitt i hele tall

Note

1

Antall årsverk i regnskapsåret
12.00

Sum Beløp

Balanseført verdi 31.12. Varige driftsmidler Immaterielle eiend.

Konsernregnskap

Morselskapet sitt navn

Forretningskontor for morselskapet

Begrunnelse for at datterselskap er utelatt fra konsolideringen

Samlet beløp - tilknyttet selskap Årets Fjorårets

Samlet beløp - foretak i samme konsern Årets Fjorårets

Samlet beløp - foretak i samme konsern Årets Fjorårets

Samlet beløp - felles kontrollert virksomhet Årets Fjorårets

Pantstillelse Beløp

Beholdning av egne aksjer Antall Pålydende Andel av aksjek.



DocuSign Envelope ID: E74B0388-1E37-4041-928F-6FBDC3199DE4



Årsregnskap 2024

Seaweed Solutions AS

Resultatregnskap
Balanse
Noter til regnskapet



Org.nr.: 993 491 780



DocuSign Envelope ID: E74B0388-1E37-4041-928F-6FBDC3199DE4

RESULTATREGNSKAP

SEAWEED SOLUTIONS AS

DRIFTSINNEKTER OG DRIFTSKOSTNADER	Note	2024	2023
Salgsinntekt		1 954 905	5 809 051
Annen driftsinntekt		3 539 788	5 931 475
Sum driftsinntekter		5 494 693	11 740 526
Varekostnad		1 589 632	10 456 170
End. beh. varer u.tilv. og ferdigvarer	1	893 575	963 213
Lønnskostnad	2	11 924 153	11 875 322
Avskrivning av driftsmidler og immaterielle eiendeler	3	4 545 563	3 735 435
Annen driftskostnad		6 266 142	8 267 517
Sum driftskostnader		25 219 064	35 297 657
Driftsresultat		-19 724 371	-23 557 131
FINANSINNEKTER OG FINANSKOSTNADER			
Annen renteinntekt		121 011	10 335
Annen finansinntekt		34 012	142 851
Annen rentekostnad		304 505	307 567
Annen finanskostnad		900 694	354 423
Resultat av finansposter		-1 050 177	-508 804
Resultat før skattekostnad		-20 774 548	-24 065 935
Årsresultat	4	-20 774 548	-24 065 935
OVERFØRINGER			
Overkurs		-16 666 667	-20 566 143
Udekket tap		-4 107 881	-3 499 793
Sum overføringer		-20 774 548	-24 065 936

SEAWEED SOLUTIONS AS

SIDE 2



DocuSign Envelope ID: E74B0388-1E37-4041-928F-6FBDC3199DE4

BALANSE

SEAWEED SOLUTIONS AS

EIENDELER	Note	2024	2023
ANLEGGSMIDLER			
IMMATERIELLE EIENDELER			
Utvikling	3	7 237 818	9 398 841
Konsesjoner, patenter o.l.	3	132 233	139 459
Sum immaterielle eiendeler		7 370 051	9 538 300
VARIGE DRIFTSMIDLER			
Skip og flytende installasjoner	3	185 714	222 857
Driftsløsøre, inventar o.a. utstyr	3	6 469 531	7 638 090
Sum varige driftsmidler		6 655 246	7 860 947
FINANSIELLE ANLEGGSMIDLER			
Investeringer i aksjer og andeler		967 082	967 082
Andre langsiktige fordringer	5	21 000	21 000
Sum finansielle anleggsmidler		988 082	988 082
Sum anleggsmidler		15 013 378	18 387 329
OMLØPSMIDLER			
Lager av varer og annen beholdning	1	782 370	1 675 945
FORDRINGER			
Kundefordringer		255 313	242 448
Andre kortsiktige fordringer		3 330 910	3 631 369
Sum fordringer		3 586 223	3 873 817
Bankinnskudd, kontanter o.l.		7 972 067	14 988 776
Sum omløpsmidler		12 340 660	20 538 538
Sum eiendeler		27 354 038	38 925 867

SEAWEED SOLUTIONS AS

SIDE 3




DocuSign Envelope ID: E74B0388-1E37-4041-928F-6FBDC3199DE4

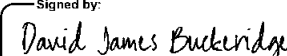
BALANSE

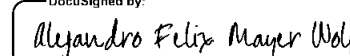
SEAWEED SOLUTIONS AS

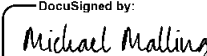
EGENKAPITAL OG GJELD	Note	2024	2023
EGENKAPITAL			
INNSKUTT EGENKAPITAL			
Aksjekapital		24 140 472	15 807 139
Ikke registrert kapitalforhøyelse		0	15 000 000
Sum innskutt egenkapital		24 140 472	30 807 139
OPPTJENT EGENKAPITAL			
Udekket tap		-7 607 674	-3 499 793
Sum opptjent egenkapital		-7 607 674	-3 499 793
Sum egenkapital	4	16 532 798	27 307 346
GJELD			
ANNEN LANGSIKTIG GJELD			
Konvertible lån	6	8 619 348	7 448 046
Sum annen langsiktig gjeld		8 619 348	7 448 046
KORTSIKTIG GJELD			
Leverandørgjeld		691 720	1 585 048
Skyldig offentlige avgifter		616 849	1 040 955
Annen kortsiktig gjeld		893 323	1 544 473
Sum kortsiktig gjeld		2 201 892	4 170 476
Sum gjeld		10 821 240	11 618 522
Sum egenkapital og gjeld		27 354 038	38 925 868

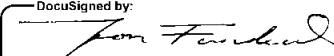
Trondheim, 02.06.2025
Styret i Seaweed Solutions AS

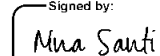
Signed by:

Hallvard Peter Bogh Muri
styreleder

Signed by:

David James Buckeridge
styremedlem

DocuSigned by:

Alejandro Felix Mayer-Wolf
styremedlem

DocuSigned by:

Michael Alexander Hvam Malling
styremedlem

DocuSigned by:

Jon Funderud
daglig leder

Signed by:

Nina Santi
styremedlem

SEAWEED SOLUTIONS AS

SIDE 4



DocuSign Envelope ID: E74B0388-1E37-4041-928F-6FBDC3199DE4

SEAWEED SOLUTIONS AS

993 491 780

Regnskapsprinsipper

Årsregnskapet er satt opp i samsvar med regnskapsloven og NRS 8 - God regnskapskikk for små foretak.

DRIFTSINNTEKTER

Inntektsføring ved salg av varer skjer på leveringstidspunktet. Tjenester inntektsføres etter hvert som de leveres.

SKATT

Skattekostnaden i resultatregnskapet omfatter både periodens betalbare skatt og endring i utsatt skatt. Utsatt skatt er beregnet på grunnlag av de midlertidige forskjeller som eksisterer mellom regnskapsmessige og skattemessige verdier, samt ligningsmessig underskudd til fremføring ved utgangen av regnskapsåret. Skatteøkende og skattereduserende midlertidige forskjeller som reverserer eller kan reverseres i samme periode er utlignet og nettoført. Utsatt skattefordel er ikke balanseført iht. unntaksregel for små foretak.

KLASSIFISERING OG VURDERING AV ANLEGGSMIDLER

Anleggsmidler omfatter eiendeler bestemt til varig eie og bruk. Anleggsmidler er vurdert til anskaffelseskost. Varige driftsmidler balanseføres og avskrives over driftsmidlets økonomiske levetid. Varige driftsmidler nedskrives til gjenvinnbart beløp ved verdifall som forventes ikke å være forbigående. Gjenvinnbart beløp er det høyeste av netto salgsverdi og verdi i bruk. Verdi i bruk er nåverdi av fremtidige kontantstrømmer knyttet til eiendelen. Nedskrivningen reverseres når grunnlaget for nedskrivningen ikke lenger er til stede.

KLASSIFISERING OG VURDERING AV OMLØPSMIDLER

Omløpsmidler og kortsiktig gjeld omfatter normalt poster som forfaller til betaling innen ett år etter balansedagen, samt poster som knytter seg til varekretsløpet. Omløpsmidler vurderes til laveste verdi av anskaffelseskost og virkelig verdi.

VARER

Varer er vurdert til det laveste av anskaffelseskost og netto salgsverdi.

FORDRINGER

Kundefordringer og andre fordringer oppføres til pålydende etter fradrag for avsetning til forventet tap. Avsetning til tap gjøres på grunnlag av en individuell vurdering av de enkelte fordringene.

Note 1 Varelager

Varelager	2024	2023
Lager av varer under tilvirkning	0	0
Lager av egentilvirkede ferdigvarer	782 370	1 675 945
Sum varelager	782 370	1 675 945
Lager vurdert til anskaffelseskost	5 189 477	12 699 608
Lager vurdert til virkelig verdi	782 370	1 675 945
Ukuransnedskrivning	-4 407 107	-11 023 663

SEAWEED SOLUTIONS AS

SIDE 5



DocuSign Envelope ID: E74B0388-1E37-4041-928F-6FBDC3199DE4

SEAWEED SOLUTIONS AS

993 491 780

Note 2 Lønnskostnader og antall årsverk

LØNNSKOSTNADER

	2024	2023
Lønninger	10 195 129	10 634 340
Arbeidsgiveravgift	1 514 488	1 658 653
Pensjonskostnader	520 494	428 268
Andre ytelser	-305 959	-845 939
Sum	11 924 153	11 875 322

Selskapet har i 2024 sysselsatt 12,51 årsverk.

Note 3 Varige driftsmidler og immaterielle eiendeler

	Varige driftsmidler	Immaterielle eiendeler
Anskaffelseskost pr. 01.01.2024	11 806 317	17 491 880
Tilgang	1 242 898	0
Avgang	0	0
Anskaffelseskost 31.12.2024	13 049 215	17 491 880
Av- og nedskrivninger pr. 01.01.2024	-3 945 370	-7 953 580
Årets ordinære avskrivninger	-2 448 600	-2 168 250
Av- og nedskrivninger pr. 31.12.2024	-6 393 970	-10 121 830
Bokført verdi 01.01.2024	7 860 947	9 538 300
Bokført verdi 31.12.2024	6 655 245	7 370 050
Økonomisk levetid	3-7 år	0-8 år
Avskrivningsplan	Lineær	Lineær

SEAWEED SOLUTIONS AS

SIDE 6



DocuSign Envelope ID: E74B0388-1E37-4041-928F-6FBDC3199DE4

SEAWEED SOLUTIONS AS

993 491 780

Note 4 Egenkapital

	Aksjekapital	Ikke registrert kap.forhøyelse	Overkurs	Udekket tap	Sum egenkapital
Pr. 31.12.2023	15 807 139	15 000 000	0	-3 499 793	27 307 346
Kapitalforhøyelse 22.01.2024	5 000 000	-15 000 000	10 000 000		0
Kapitalforhøyelse 05.09.2024	3 333 333		6 666 667		10 000 000
Årets resultat			-16 666 667	-4 107 881	-20 774 548
Pr. 31.12.2024	24 140 472	0	0	-7 607 674	16 532 798

Mer om egenkapital

Selskapet har vært gjennom en strategiendring og at det av den grunn forventes underskudd i 2025 og potensielt påfølgende år. Av den grunn gjør selskapet tiltak for å gjennomføre kostnadsbesparelser som midlertidig ansettelsesstopp, mulige permitteringer og reduksjon av øvrige driftskostnader. Selskapet gjør også tiltak for å øke inntektene, inkludert offentlige tilskudd og prosjektfakturering fremskyndes der mulig.

Selskapet er i en kapitalinnhentingsprosess med bistand fra rådgiver for å sikre ny ekstern kapital i løpet av 2025 samtidig som man er i tett dialog med eksisterende aksjonærer om potensiell mellomfinansiering om denne prosessen trekker ut i tid.

Styret er av den mening at tiltakene beskrevet over vil bidra til at selskapet har en forsvarlig egenkapital og likviditet.

Vi mener at forutsetningen om fortsatt drift er til stede, og årsregnskapet er avlagt under forutsetningen om fortsatt drift.

Note 5 Fordringer med forfall senere enn ett år

	2024
Fordringer som forfaller senere enn ett år etter regnskapsårets slutt	21 000



DocuSign Envelope ID: E74B0388-1E37-4041-928F-6FBDC3199DE4

SEAWEED SOLUTIONS AS

993 491 780

Note 6 Konvertibelt lån

	2024	2023
Konvertibelt lån	8 619 348	7 448 046
Sum	8 619 348	7 448 046

Opplysninger om konvertibelt lån

	Valuta	Gj. snitt rente	Løpetid	Forfall	Lånebeløp i valuta	Lånebeløp i NOK
Konvertibelt lån	USD	3,97 %	5 år	17.11.2027	759 187	8 619 348
Sum					759 187	8 619 348

Lånebeløpet består av hovedstol på \$700 000 og renter \$59 187.



Deloitte.

Deloitte AS
Dyre Halses gate 1A
NO-7042 Trondheim
Norway

+47 73 87 69 00
www.deloitte.no

Til generalforsamlingen i Seaweed Solutions AS

UAVHENGIG REVISORS BERETNING

Konklusjon

Vi har revidert årsregnskapet for Seaweed Solutions AS som består av balanse per 31. desember 2024, resultatregnskap for regnskapsåret avsluttet per denne datoen og noter til årsregnskapet, herunder et sammendrag av viktige regnskapsprinsipper.

Etter vår mening

- oppfyller årsregnskapet gjeldende lovkrav, og
- gir årsregnskapet et rettviseende bilde av selskapets finansielle stilling per 31. desember 2024 og av dets resultater for regnskapsåret avsluttet per denne datoen i samsvar med regnskapslovens regler og god regnskapsskikk i Norge.

Grunnlag for konklusjonen

Vi har gjennomført revisjonen i samsvar med International Standards on Auditing (ISA-ene). Våre oppgaver og plikter i henhold til disse standardene er beskrevet nedenfor under *Revisors oppgaver og plikter ved revisjonen av årsregnskapet*. Vi er uavhengige av selskapet i samsvar med kravene i relevante lover og forskrifter i Norge og International Code of Ethics for Professional Accountants (inkludert internasjonale uavhengighetsstandarder) utstedt av International Ethics Standards Board for Accountants (IESBA-reglene), og vi har overholdt våre øvrige etiske forpliktelser i samsvar med disse kravene. Innhentet revisjonsbevis er etter vår vurdering tilstrekkelig og hensiktsmessig som grunnlag for vår konklusjon.

Ledelsens ansvar for årsregnskapet

Styret og daglig leder (ledelsen) er ansvarlige for å utarbeide årsregnskapet og for at det gir et rettviseende bilde i samsvar med regnskapslovens regler og god regnskapsskikk i Norge. Ledelsen er også ansvarlig for slik internkontroll som den finner nødvendig for å kunne utarbeide et årsregnskap som ikke inneholder vesentlig feilinformasjon, verken som følge av misligheter eller utilsiktede feil.

Ved utarbeidelsen av årsregnskapet må ledelsen ta standpunkt til selskapets evne til fortsatt drift og opplyse om forhold av betydning for fortsatt drift. Forutsetningen om fortsatt drift skal legges til grunn for årsregnskapet så lenge det ikke er sannsynlig at virksomheten vil bli avvirket.

Revisors oppgaver og plikter ved revisjonen av årsregnskapet

Vårt mål er å oppnå betryggende sikkerhet for at årsregnskapet som helhet ikke inneholder vesentlig feilinformasjon, verken som følge av misligheter eller utilsiktede feil, og å avgi en revisjonsberetning som inneholder vår konklusjon. Betryggende sikkerhet er en høy grad av sikkerhet, men ingen garanti for at en revisjon utført i samsvar med ISA-ene, alltid vil avdekke vesentlig feilinformasjon. Feilinformasjon kan oppstå som følge av misligheter eller utilsiktede feil. Feilinformasjon er å anse som vesentlig dersom den enkeltvis eller samlet med rimelighet kan forventes å påvirke de økonomiske beslutningene som brukerne foretar på grunnlag av årsregnskapet.

Deloitte AS and Deloitte Advokatfirma AS are the Norwegian affiliates of Deloitte NSE LLP, a member firm of Deloitte Touche Tohmatsu Limited, a UK private company limited by guarantee ("DTTL"). DTTL and each of its member firms are legally separate and independent entities. DTTL and Deloitte NSE LLP do not provide services to clients. Please see www.deloitte.com/about to learn more about our global network of member firms.

Registrert i Foretaksregisteret
Medlemmer av Den norske
Revisorforening
Organisasjonsnummer: 980 211 282

Deloitte Norway conducts business through two legally separate and independent limited liability companies; Deloitte AS, providing audit, consulting, financial advisory and risk management services, and Deloitte Advokatfirma AS, providing tax and legal services.



Deloitte.

Uavhengig revisors beretning
Seaweed Solutions AS

Som del av en revisjon i samsvar med ISA-ene, utøver vi profesjonelt skjønn og utviser profesjonell skepsis gjennom hele revisjonen. I tillegg:

- identifiserer og vurderer vi risikoen for vesentlig feilinformasjon i årsregnskapet, enten det skyldes misligheter eller utilsiktede feil. Vi utformer og gjennomfører revisjonshandlinger for å håndtere slike risikoer, og innhenter revisjonsbevis som er tilstrekkelig og hensiktsmessig som grunnlag for vår konklusjon. Risikoen for at vesentlig feilinformasjon som følge av misligheter ikke blir avdekket, er høyere enn for feilinformasjon som skyldes utilsiktede feil, siden misligheter kan innebære samarbeid, forfalskning, bevisste utelatelser, uriktige fremstillinger eller overstyring av internkontroll.
- opparbeider vi oss en forståelse av intern kontroll som er relevant for revisjonen, for å utforme revisjonshandlinger som er hensiktsmessige etter omstendighetene, men ikke for å gi uttrykk for en mening om effektiviteten av selskapets interne kontroll.
- evaluerer vi om de anvendte regnskapsprinsippene er hensiktsmessige og om regnskapsestimatene og tilhørende noteopplysninger utarbeidet av ledelsen er rimelige.
- konkluderer vi på om ledelsens bruk av fortsatt drift-forutsetningen er hensiktsmessig, og, basert på innhentede revisjonsbevis, hvorvidt det foreligger vesentlig usikkerhet knyttet til hendelser eller forhold som kan skape tvil av betydning om selskapets evne til fortsatt drift. Dersom vi konkluderer med at det eksisterer vesentlig usikkerhet, kreves det at vi i revisjonsberetningen henleder oppmerksomheten på tilleggsopplysningene i årsregnskapet, eller, dersom slike tilleggsopplysninger ikke er tilstrekkelige, at vi modifiserer vår konklusjon. Våre konklusjoner er basert på revisjonsbevis innhentet frem til datoen for revisjonsberetningen. Etterfølgende hendelser eller forhold kan imidlertid medføre at selskapet ikke kan fortsette driften.
- evaluerer vi den samlede presentasjonen, strukturen og innholdet i årsregnskapet, inkludert tilleggsopplysningene, og hvorvidt årsregnskapet gir uttrykk for de underliggende transaksjonene og hendelsene på en måte som gir et rettviseende bilde.

Vi kommuniserer med styret blant annet om det planlagte innholdet i og tidspunkt for revisjonsarbeidet og eventuelle vesentlige funn i revisjonen, herunder vesentlige svakheter i intern kontroll som vi avdekker gjennom revisjonen.

Trondheim, 3. juni 2025
Deloitte AS

Harald Halvorsen
statsautorisert revisor
(elektronisk signert)



Uavhengig revisors beretning

Name	Date
Halvorsen, Harald	2025-06-05

Identification

 **bankID** Halvorsen, Harald



This document contains electronic signatures using EU-compliant PAdES - PDF
Advanced Electronic Signatures (Regulation (EU) No 910/2014 (eIDAS))