



## ÅRSREGNSKAPET FOR REGNSKAPSÅRET 2020 - GENERELL INFORMASJON

### Enheten

Organisasjonsnummer: 913 095 863  
Organisasjonsform: Aksjeselskap  
Foretaksnavn: JAN&CO AS  
Forretningsadresse: Nordbyvegen 42  
2817 GJØVIK

### Regnskapsår

Årsregnskapets periode: 01.01.2020 - 31.12.2020

### Konsern

Morselskap i konsern: Nei

### Regnskapsregler

Regler for små foretak benyttet: Ja  
Benyttet ved utarbeidelsen av årsregnskapet til selskapet: Regnskapslovens alminnelige regler

### Årsregnskapet fastsatt av kompetent organ

Bekreftet av representant for selskapet: Jan Ketil Bråthen  
Dato for fastsettelse av årsregnskapet: 25.08.2021

### Grunnlag for avgivelse

År 2020: Årsregnskapet er elektronisk innlevert  
År 2019: Tall er hentet fra elektronisk innlevert årsregnskap fra 2020

*Det er ikke krav til at årsregnskapet m.v. som sendes til Regnskapsregisteret er undertegnet. Kontrollen på at dette er utført ligger hos revisor/enhetens øverste organ. Sikkerheten ivaretas ved at innsender har rolle/rettighet for innsending av årsregnskapet via Altinn, og ved at det bekreftes at årsregnskapet er fastsatt av kompetent organ.*

Brønnøysundregistrene, 04.08.2022



## Resultatregnskap

Beløp i: NOK	Note	2020	2019
<b>RESULTATREGNSKAP</b>			
<b>Inntekter</b>			
Salgsinntekt		695 669	789 705
Annen driftsinntekt		155 000	
<b>Sum inntekter</b>		<b>850 669</b>	<b>789 705</b>
<b>Kostnader</b>			
Varekostnad		328 599	273 022
Avskrivning på varige driftsmidler og immaterielle eiendler	3	186 905	180 842
Annen driftskostnad	6	269 579	276 423
<b>Sum kostnader</b>		<b>785 083</b>	<b>730 287</b>
<b>Driftsresultat</b>		<b>431 396</b>	<b>413 102</b>
<b>Finansinntekter og finanskostnader</b>			
Annen renteinntekt		3 501	1 031
<b>Sum finansinntekter</b>		<b>3 501</b>	<b>1 031</b>
Annen rentekostnad		3 611	7 350
<b>Sum finanskostnader</b>		<b>3 611</b>	<b>7 350</b>
<b>Netto finans</b>		<b>111</b>	<b>6 319</b>
<b>Ordinært resultat før skattekostnad</b>		<b>431 286</b>	<b>406 783</b>
<b>Ordinært resultat etter skattekostnad</b>		<b>431 286</b>	<b>406 783</b>
<b>Årsresultat</b>		<b>431 286</b>	<b>406 783</b>
<b>Årsresultat etter minoritetsinteresser</b>		<b>431 286</b>	<b>406 783</b>
<b>Overføringer og disponeringer</b>			
Overført annen egenkapital	8	65 476	53 099
<b>Sum overføringer og disponeringer</b>		<b>65 476</b>	<b>53 099</b>



### Balanse

Beløp i: NOK	Note	2020	2019
<b>BALANSE - EIENDELER</b>			
<b>Anleggsmidler</b>			
<b>Immaterielle eiendeler</b>			
<b>Varige driftsmidler</b>			
Driftsløsøre, inventar, verktøy, kontormaskiner og lignende	3	428 092	639 797
<b>Sum varige driftsmidler</b>		<b>428 092</b>	<b>639 797</b>
<b>Finansielle anleggsmidler</b>			
Andre fordringer	4	9 746	23 634
<b>Sum finansielle anleggsmidler</b>		<b>9 746</b>	<b>23 634</b>
<b>Sum anleggsmidler</b>		<b>437 838</b>	<b>663 431</b>
<b>Omløpsmidler</b>			
<b>Varer</b>			
<b>Fordringer</b>			
Kundefordringer		114 000	375 882
Andre fordringer		24 481	129 339
<b>Sum fordringer</b>		<b>138 481</b>	<b>505 221</b>
<b>Investeringer</b>			
Andre finansielle instrumenter	9	100 000	100 000
<b>Sum investeringer</b>		<b>100 000</b>	<b>100 000</b>
<b>Bankinnskudd, kontanter og lignende</b>			
Bankinnskudd, kontanter og lignende	2	58 273	94 468
<b>Sum bankinnskudd, kontanter og lignende</b>		<b>58 273</b>	<b>94 468</b>
<b>Sum omløpsmidler</b>		<b>296 754</b>	<b>699 689</b>
<b>SUM EIENDELER</b>		<b>734 592</b>	<b>1 363 120</b>

### BALANSE - EGENKAPITAL OG GJELD



## Balanse

Beløp i: NOK	Note	2020	2019
<b>Egenkapital</b>			
<b>Innskutt egenkapital</b>			
Aksjekapital	5,8	30 000	30 000
Annen innskutt egenkapital		-9 350	-9 350
<b>Sum innskutt egenkapital</b>		<b>20 650</b>	<b>20 650</b>
<b>Opptjent egenkapital</b>			
Annen egenkapital	8	575 667	510 191
<b>Sum opptjent egenkapital</b>		<b>575 667</b>	<b>510 191</b>
<b>Sum egenkapital</b>		<b>596 317</b>	<b>530 841</b>
<b>Sum langsiktig gjeld</b>		<b>0</b>	<b>0</b>
<b>Kortsiktig gjeld</b>			
Leverandørgjeld		11 850	17 507
Skyldige offentlige avgifter		100 470	
Annen kortsiktig gjeld		25 955	814 772
<b>Sum kortsiktig gjeld</b>		<b>138 276</b>	<b>832 279</b>
<b>Sum gjeld</b>		<b>138 276</b>	<b>832 279</b>
<b>SUM EGENKAPITAL OG GJELD</b>		<b>734 592</b>	<b>1 363 120</b>



## Brønnøysundregistrene

### ÅRSREGNSKAP FOR REGNSKAPSÅRET 2020 - GENERELL INFORMASJON

Journalnummer: 2021 820928

#### Enheten

Organisasjonsnummer: 913 095 863  
Organisasjonsform: Aksjeselskap  
Foretaksnavn: JAN&CO AS  
Forretningsadresse: Nordbyvegen 42  
2817 GJØVIK

#### Regnskapsår

Årsregnskapets periode: 01.01.2020 - 31.12.2020

#### Konsern

Morselskap i konsern: Nei

#### Regnskapsregler

Regler for små foretak benyttet: Ja  
Benyttet ved utarbeidelsen av  
årsregnskapet til selskapet: Regnskapslovens alminnelige regler

#### Årsregnskapet fastsatt av kompetent organ

Bekreftet av representant for selskapet: Jan Ketil Bråthen  
Dato for fastsettelse av årsregnskapet: 25.08.2021

#### Revisjon

Selskapet har besluttet at årsregnskapet  
ikke skal revideres: Ja  
Årsregnskapet er utarbeidet av ekstern  
autorisert regnskapsfører: Ja  
Ekstern autorisert regnskapsfører har i  
løpet av regnskapsåret bistått ved den  
løpende regnskapsføringen eller utført  
andre tjenester for selskapet enn å  
utarbeide årsregnskapet: Ja

#### Grunnlag for avgivelse

År 2020: Årsregnskap er elektronisk innlevert.  
År 2019: Tall er hentet fra elektronisk innlevert årsregnskap fra 2020.

*Det er ikke krav til at årsregnskapet m.v. som sendes til Regnskapsregisteret er undertegnet. Kontrollen på at dette er utført ligger hos revisor/enhetens øverste organ. Sikkerheten ivaretas ved at innsender har rolle/rettighet for innsending av årsregnskapet via Altinn, og ved at det bekreftes at årsregnskapet er fastsatt av kompetent organ.*

Brønnøysundregistrene, 28.09.2021

---

Brønnøysundregistrene  
Postadresse: Postboks 900, 8910 Brønnøysund  
Telefon: 75 00 75 00  
E-post: firmapost@brreg.no Internett: www.brreg.no  
Organisasjonsnummer: 974 760 673



Organisasjonsnr: 913 095 863  
JAN&CO AS

## RESULTATREGNSKAP

<b>Beløp i: NOK</b>	<b>Note</b>	<b>2020</b>	<b>2019</b>
<b>RESULTATREGNSKAP</b>			
<b>Inntekter</b>			
Salgsinntekt		695 669	789 705
Annen driftsinntekt		155 000	
<b>Sum inntekter</b>		<b>850 669</b>	<b>789 705</b>
<b>Kostnader</b>			
Varekostnad		328 599	273 022
Avskrivning på varige driftsmidler og immaterielle eiendler	3	186 905	180 842
Annen driftskostnad	6	269 579	276 423
<b>Sum kostnader</b>		<b>785 083</b>	<b>730 287</b>
<b>Driftsresultat</b>		<b>431 396</b>	<b>413 102</b>
<b>Finansinntekter og finanskostnader</b>			
Annen renteinntekt		3 501	1 031
<b>Sum finansinntekter</b>		<b>3 501</b>	<b>1 031</b>
Annen rentekostnad		3 611	7 350
<b>Sum finanskostnader</b>		<b>3 611</b>	<b>7 350</b>
<b>Netto finans</b>		<b>111</b>	<b>6 319</b>
<b>Ordinært resultat før skattekostnad</b>		<b>431 286</b>	<b>406 783</b>
<b>Ordinært resultat etter skattekostnad</b>		<b>431 286</b>	<b>406 783</b>
<b>Årsresultat</b>		<b>431 286</b>	<b>406 783</b>
<b>Årsresultat etter minoritetsinteresser</b>		<b>431 286</b>	<b>406 783</b>
<b>Overføringer og disponeringer</b>			
Overført annen egenkapital	8	65 476	53 099
<b>Sum overføringer og disponeringer</b>		<b>65 476</b>	<b>53 099</b>



Organisasjonsnr: 913 095 863  
JAN&CO AS

## BALANSE

**Beløp i: NOK** **Note** **2020** **2019**

### BALANSE - EIENDELER

#### Anleggsmidler Immaterielle eiendeler

#### Varige driftsmidler

Driftsløsøre, inventar,  
verktøy, kontormaskiner  
og lignende

3 428 092 639 797  
Sum varige driftsmidler 428 092 639 797

#### Finansielle anleggsmidler

Andre fordringer

4 9 746 23 634  
Sum finansielle  
anleggsmidler 9 746 23 634

Sum anleggsmidler 437 838 663 431

#### Omløpsmidler

#### Varer

#### Fordringer

Kundefordringer  
Andre fordringer

114 000 375 882  
24 481 129 339  
Sum fordringer 138 481 505 221

#### Investeringer

Andre finansielle  
instrumenter

9 100 000 100 000  
Sum investeringer 100 000 100 000

#### Bankinnskudd, kontanter og lignende

Bankinnskudd, kontanter  
og lignende

2 58 273 94 468  
Sum bankinnskudd,  
kontanter og lignende 58 273 94 468

Sum omløpsmidler 296 754 699 689

SUM EIENDELER 734 592 1 363 120

### BALANSE - EGENKAPITAL OG GJELD

#### Egenkapital

#### Innskutt egenkapital

Aksjekapital 5,8 30 000 30 000  
Annen innskutt egenkapital -9 350 -9 350



<b>Sum innskutt egenkapital</b>		<b>20 650</b>	<b>20 650</b>
<b>Opptjent egenkapital</b>			
Annen egenkapital	8	575 667	510 191
<b>Sum opptjent egenkapital</b>		<b>575 667</b>	<b>510 191</b>
<b>Sum egenkapital</b>		<b>596 317</b>	<b>530 841</b>
<b>Sum langsiktig gjeld</b>		<b>0</b>	<b>0</b>
<b>Kortsiktig gjeld</b>			
Leverandørgjeld		11 850	17 507
Skyldige offentlige avgifter		100 470	
Annen kortsiktig gjeld		25 955	814 772
<b>Sum kortsiktig gjeld</b>		<b>138 276</b>	<b>832 279</b>
<b>Sum gjeld</b>		<b>138 276</b>	<b>832 279</b>
<b>SUM EGENKAPITAL OG GJELD</b>		<b>734 592</b>	<b>1 363 120</b>



Organisasjonsnr: 913 095 863  
JAN&CO AS

NOTEOPPLYSNINGER - SELSKAP - alle poster oppgitt i hele tall

**Note**

**Antall aksjer og aksjeeiere**

<u>Aksjeklasse</u>	<u>Ant. aksjer</u>	<u>Pålydende</u>	<u>Bokført verdi</u>
Ordinære aksjer	30.00	1000.00	30000.00

<u>Aksjeeiere - fritekst</u>	<u>Antall</u>	<u>Eierandel</u>	<u>Aksjeklasse</u>
Jan Ketil Bråthen	30.00	100.00%	Ordinære aksjer

<u>Sum</u>	<u>Sum antall</u>	<u>Sum eierandel</u>
	30.00	100.00%

**Note**

**Ytelser til ledende personer**

Er det gitt ytelser til ledende person: Nei

**Ytelser til daglig leder**

<u>Ytelser</u>	<u>Lønn</u>	<u>Pensj.forpl.</u>	<u>Andre godtgj.</u>
----------------	-------------	---------------------	----------------------

**Note**

**Antall årsverk i regnskapsåret**

Virksomheten har hatt følgende antall årsverk:  
0.00

**Note**

**Lån og sikkerhetsstillelse til ledende personer og aksjeeiere**

Er det gitt lån eller sikkerhetsstillelse til ledende personer: Nei



# Årsberetning 2020

Jan&Co AS  
Organisasjonsnr. 913 095 863

## Virksomhetens art og hvor den drives

Jan&Co AS virksomhet har som formål å eie og investere i andre selskaper, samt hva som er forbundet med dette. Utfører tilstandskontroller av motorer, elektrisk installasjon og konsulenttjenester. Selskapet ble stiftet i 2014, og foretaket har forretningssted i Gjøvik kommune.

## Resultatutvikling og finansiell stilling

Driftsinntektene var i 2020 kr 850 669 mot kr 789 705 forrige regnskapsår.

Styret mener at det framlagte årsregnskapet, med resultatregnskap, balanse og noter gir en rettvise framstilling av utvikling og resultat, samt stillingen ved årsskiftet. Det har ikke inntrådt forhold etter regnskapsårets utgang som er av betydning for bedømmelsen av årsregnskapet.

## Fortsatt drift

Årsregnskapet er avlagt under forutsetning om fortsatt drift, og styret bekrefter at forutsetningen er til stede.

## Arbeidsmiljø

Styret anser at arbeidsmiljøet i selskapet er tilfredsstillende, og har ikke iverksatt spesielle tiltak på dette området i regnskapsåret.

## Likestilling

Styret består av ett medlem (mann). Medlemmet er eneksjonær og styret har ut ifra bedriftens størrelse, antall ansatte, ikke funnet det nødvendig å iverksette tiltak med hensyn til likestilling

## Det ytre miljøet

Selskapets virksomhet forurensar ikke det ytre miljøet. Det er derfor ikke iverksatt spesielle tiltak på dette området i regnskapsåret.

## Resultatdisponering

Overskuddet i Jan&Co AS på kr 65 475,80 foreslås disponert som følger:

Avsatt til ordinært utbytte	
Overført til/fra udekket tap	
Overført til/fra annen egenkapital	65 475,80
Overført til dekning av årets underskudd fra overkurs	
Andre disponeringer:	
<b>Sum</b>	<b>65 475,80</b>

25.08.2021



Styret for Jan&Co AS

---

Jan Ketil Bråthen  
Styreleder/daglig leder



## Noter 2020

Jan&Co AS  
Organisasjonsnr. 913 095 863

### **Note 1 - Regnskapsprinsipper**

Årsregnskapet er utarbeidet i samsvar med regnskapslovens alminnelige bestemmelser samt god regnskapsskikk for små foretak.

### **Salgsinntekter og kostnader**

Inntektsføring ved salg av varer skjer på leveringstidspunktet. Tjenester inntektsføres etter hvert som de leveres. Kostnadsføring skjer i samme periode som tilhørende inntekt.

### **Hovedregler for vurdering og klassifisering av eiendeler og gjeld**

#### *Varige driftsmidler*

Eiendeler bestemt til varig eie eller bruk i virksomheten er klassifisert som anleggsmidler. Driftsmidler er aktivert til anskaffelseskost. Tomter og boligeiendommer avskrives ikke. Driftsmidler med begrenset levetid avskrives planmessig over antatt levetid. Driftsmidler nedskrives til virkelig verdi ved verdifall som ventes å ikke være forbigående.

#### *Aksjer mv.*

Aksjer mv. klassifisert som anleggsmiddel vurderes til anskaffelseskostnad, eller nedskrevet til virkelig verdi hvis verdifallet ikke ansees å være midlertidig. Børsnoterte aksjer er skrevet ned til kursen ved utgangen av regnskapsåret hvis den er lavere enn anskaffelseskost. Utbytte inntektsføres som annen finansinntekt.

Aksjer mv. som er klassifisert som omløpsmiddel vurderes til laveste verdi av anskaffelseskost og virkelig verdi. Markedsbaserte aksjer mv. vurderes til virkelig verdi ved årets slutt.

#### *Fordringer*

Langsiktige fordringer vurderes til anskaffelseskostnad med mindre virkelig verdi er lavere, og forventet tap ikke ansees å være av forbigående art.

Kundefordringer og andre kortsiktige fordringer vurderes til pålydende etter fradrag for forventet tap. For kundefordringer gjøres det en uspesifisert avsetning for forventet tap. Andre kortsiktige fordringer vurderes individuelt.

#### *Gjeld*

Langsiktig og kortsiktig gjeld er vurdert til nominelt beløp på etableringstidspunktet fratrukket avdrag og nedbetaling.



## Skatt

Skattekostnaden i resultatregnskapet består av betalbar skatt som forfaller i neste regnskapsår samt eventuell endring i utsatt skatt, med mindre annet er opplyst i egen note. Utsatt skatt er beregnet på grunnlag av midlertidige forskjeller og eventuelt framført ligningsmessig underskudd ved slutten av regnskapsåret. Skatteøkende (positive) og skattereduserende (negative) midlertidige forskjeller som reverserer eller kan reversere i samme periode er utlignet og nettoført.

Utsatt skattefordel er ikke bokført.

## Note 2 - Bankinnskudd

Bundne skattetrekkmidler 0

Posten inneholder kun frie midler.

## Note 3 - Varige driftsmidler

	Driftsløsøre, inventar, verktøy mv.	Sum
Anskaffelseskostnad 01.01.20	965 526	965 526
Tilgang kjøpte driftsmidler	0	0
Tilgang egentilvirkede driftsmidler	0	0
Avgang realiserede driftsmidler	-124 000	-124 000
Investeringsstilskudd, nedskrevet	0	0
Anskaffelseskostnad 31.12.20	841 526	841 526
Akkumulerte avskrivninger 31.12.20	-413 433	-413 433
Akkumulerte nedskr. 31.12.20	0	0
Akk. reverserte nedskr. 31.12.20	0	0
Balanseført verdi 31.12.20	428 093	428 093
Årets avskrivninger	-186 905	-186 905
Årets nedskrivninger	0	0
Årets reverserte nedskrivninger	0	0
Økonomisk levetid	5 år	
Avskrivningssats	0-20%	
Avskrivningsplan	lineær	
Endret avskrivningsplan i året	Nei	

## Note 4 - Fordringer, gjeld og garantiforpliktelser

Fordringer med forfall senere enn ett år	2020	2019
Forskuddsleasing	9 746	23 634



## Note 5 - Aksjekapital og aksjonærer

### Aksjekapital pr. 31.12.20

Klasse	Antall	Pålydende pr. aksje	Aksjekapital
Ordinære aksjer	30	1 000,00	30 000,00
<b>Sum</b>	<b>30</b>		<b>30 000,00</b>

Navn	Rolle	Aksjeklasse	Antall aksjer	Eierandel	Stemmeandel
Jan Ketil Bråthen	Daglig leder/ Styreleder	Ordinære aksjer	30	100,00	100,00
<b>Sum</b>			<b>30</b>	<b>100,00</b>	<b>100,00</b>

## Note 6 - Lønn og andre godtgjørelser

Selskapet har ingen sysselsatt 0 i regnskapsåret.

### Opplysning om obligatorisk tjenstepensjon

Foretaket er ikke pliktig til å ha tjenstepensjonsordning etter lov om obligatorisk tjenstepensjon.

### Revisor

Selskapet oppfyller kravene til fravalg av revisor, og dette er valgt. Årsregnskapet er utarbeidet av autorisert regnskapsførerselskap.



## Note 7 - Skatt

	2020	2019
Skattegrunnlag		
Ordinært resultat før skattekostnad	65 476	53 099
Ekstraordinært resultat før skattekostnad	0	
Endring i midlertidige forskjeller	40 816	11 869
Permanente forskjeller	3 350	2 282
3 % skattefrie inntekter etter fritaksmetoden	0	
Anvendelse av fremførbart underskudd	-109 642	-67 250
Årets skattegrunnlag	<u>0</u>	<u>0</u>
	2020	2019
Betalbar skatt av årets skattegrunnlag	0	0
Balanseført betalbar skatt	0	0

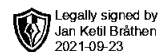
## Note 8 - Egenkapital

	Aksjekapital	Overkurs	Annen innskutt egenkapital	Opptjent egenkapital	Sum egenkapital
Egenkapital 31.12.2019	30 000		-9 350	510 191	530 841
Prinsippendringer og korrigeringer					
Egenkapital 01.01.2020	30 000		-9 350	510 191	530 841
Årsresultat				65 476	65 476
Ordinært utbytte					
Tilleggsutbytte					
Ekstraordinært utbytte					
Mottatt konsernbidrag					
Avgitt konsernbidrag					
Kontantinnskudd					
Tinginnskudd					
Nedsettelse aksjekap. og overkurs					
Gjeldsettergivelse					
Kjøp av egne aksjer					
Salg av egne aksjer					
Gjeld konvertert til aksjekapital					
Andre endringer					
Egenkapital 31.12.2020	30 000		-9 350	575 667	596 317



**Note 9 - Kortsiktige investeringer**

<b>Spesifikasjon</b>	<b>Anskaffelseskost</b>	<b>Markedsverdi</b>
Aksjer	100 000	100 000
Sum	<b>100 000</b>	<b>100 000</b>



# Årsregnskap 2020

Jan&Co AS  
Organisasjonsnr. 913 095 863

**Innhold:**  
**Årsberetning**

**Årsregnskap**  
Resultatregnskap  
Balanse  
Noter



# Årsberetning 2020

Jan&Co AS  
Organisasjonsnr. 913 095 863

## Virksomhetens art og hvor den drives

Jan&Co AS virksomhet har som formål å eie og investere i andre selskaper, samt hva som er forbundet med dette. Utfører tilstandskontroller av motorer, elektrisk installasjon og konsulenttjenester. Selskapet ble stiftet i 2014, og foretaket har forretningssted i Gjøvik kommune.

## Resultatutvikling og finansiell stilling

Driftsinntektene var i 2020 kr 850 669 mot kr 789 705 forrige regnskapsår.

Styret mener at det fremlagte årsregnskapet, med resultatregnskap, balanse og noter gir en rettvise framstilling av utvikling og resultat, samt stillingen ved årsskiftet. Det har ikke inntrådt forhold etter regnskapsårets utgang som er av betydning for bedømmelsen av årsregnskapet.

## Fortsatt drift

Årsregnskapet er avlagt under forutsetning om fortsatt drift, og styret bekrefter at forutsetningen er til stede.

## Arbeidsmiljø

Styret anser at arbeidsmiljøet i selskapet er tilfredsstillende, og har ikke iverksatt spesielle tiltak på dette området i regnskapsåret.

## Likestilling

Styret består av ett medlem (mann). Medlemmet er eneaksjonær og styret har ut ifra bedriftens størrelse, antall ansatte, ikke funnet det nødvendig å iverksette tiltak med hensyn til likestilling

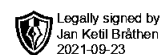
## Det ytre miljøet

Selskapets virksomhet forurensar ikke det ytre miljøet. Det er derfor ikke iverksatt spesielle tiltak på dette området i regnskapsåret.

## Resultatdisponering

Overskuddet i Jan&Co AS på kr 65 475,80 foreslås disponert som følger:


Avsatt til ordinært utbytte	0,00
Overført til/fra udekket tap	
Overført til/fra annen egenkapital	65 475,80
Overført til dekning av årets underskudd fra overkurs	
Andre disponeringer:	
<b>Sum</b>	<b>65 475,80</b>



25.08.2021  
Styret for Jan&Co AS


---

Jan Ketil Bråthen  
Styreleder/daglig leder




## Resultatregnskap pr 31.12. Jan&Co AS

	Note	Regnskap 2020	Regnskap 2019
<b>Driftsinntekter</b>			
Salgsinntekt		695 669	789 705
Annen driftsinntekt		155 000	
Sum driftsinntekter		850 669	789 705
<b>Driftskostnader</b>			
Varekostnad		328 599	273 022
Avskrivning på varige driftsmidler og immaterielle eiendler	3	186 905	180 842
Annen driftskostnad	6	269 579	276 423
Sum driftskostnader		785 083	730 287
Driftsresultat		431 396	413 102
<b>Finansposter</b>			
Annen renteinntekt		3 501	1 031
Annen rentekostnad		3 611	7 350
Netto finansposter		-111	-6 319
Ordinært resultat før skattekostnad		431 286	406 783
<b>Skattekostnad på ordinært resultat</b>			
Ordinært resultat		431 286	406 783
<b>Ekstraordinære poster</b>			
Årsresultat		431 286	406 783
<b>Overføringer og disponeringer</b>			
Overført annen egenkapital	8	65 476	53 099
Sum overføringer og disponeringer		65 476	53 099



## Balanse pr 31.12. Jan&Co AS

	Note	Regnskap 2020	Regnskap 2019
<b>Anleggsmidler</b>			
Driftsløsøre, inventar, verktøy, kontormaskiner og lignende	3	428 092	639 797
Sum varige driftsmidler		428 092	639 797
Andre fordringer	4	9 746	23 634
Sum finansielle anleggsmidler		9 746	23 634
Sum anleggsmidler		437 838	663 431
<b>Omløpsmidler</b>			
Kundefordringer		114 000	375 882
Andre fordringer		24 481	11 955
Merverdiavgift til gode			117 384
Sum fordringer		138 481	505 221
Andre finansielle instrumenter	9	100 000	100 000
Sum investeringer		100 000	100 000
Bankinnskudd, kontanter og lignende	2	58 273	94 468
Sum bankinnskudd, kontanter og lignende		58 273	94 468
Sum omløpsmidler		296 754	699 689
Sum eiendeler		734 592	1 363 120



## Balanse pr 31.12. Jan&Co AS

	Note	Regnskap 2020	Regnskap 2019
<b>Egenkapital</b>			
Aksjekapital	5,8	30 000	30 000
Annen innskutt egenkapital		-9 350	-9 350
Sum innskutt egenkapital		20 650	20 650
Annen egenkapital	8	575 667	510 191
Sum opptjent egenkapital		575 667	510 191
Sum egenkapital		596 317	530 841
<b>Gjeld</b>			
Leverandørgjeld		11 850	17 507
Annen kortsiktig gjeld		25 955	814 772
Skyldig merverdiavgift		100 470	
Sum kortsiktig gjeld		138 276	832 279
Sum gjeld		138 276	832 279
Sum egenkapital og gjeld		734 592	1 363 120

31.12.2020/25.08.2021  
Jan&Co AS

---

Jan Ketil Bråthen  
Styreleder / daglig leder



## Noter 2020

**Jan&Co AS**  
**Organisasjonsnr. 913 095 863**

### **Note 1 - Regnskapsprinsipper**

Årsregnskapet er utarbeidet i samsvar med regnskapslovens alminnelige bestemmelser samt god regnskapsskikk for små foretak.

### **Salgsinntekter og kostnader**

Inntektsføring ved salg av varer skjer på leveringstidspunktet. Tjenester inntektsføres etter hvert som de leveres. Kostnadsføring skjer i samme periode som tilhørende inntekt.

### **Hovedregler for vurdering og klassifisering av eiendeler og gjeld**

#### *Varige driftsmidler*

Eiendeler bestemt til varig eie eller bruk i virksomheten er klassifisert som anleggsmidler. Driftsmidler er aktivert til anskaffelseskost. Tomter og boligeiendommer avskrives ikke. Driftsmidler med begrenset levetid avskrives planmessig over antatt levetid. Driftsmidler nedskrives til virkelig verdi ved verdifall som ventes å ikke være forbigående.

#### *Aksjer mv.*

Aksjer mv. klassifisert som anleggsmiddel vurderes til anskaffelseskostnad, eller nedskrevet til virkelig verdi hvis verdifallet ikke ansees å være midlertidig. Børsnoterte aksjer er skrevet ned til kursen ved utgangen av regnskapsåret hvis den er lavere enn anskaffelseskost. Utbytte inntektsføres som annen finansinntekt.

Aksjer mv. som er klassifisert som omløpsmiddel vurderes til laveste verdi av anskaffelseskost og virkelig verdi. Markedsbaserte aksjer mv. vurderes til virkelig verdi ved årets slutt.

#### *Fordringer*

Langsiktige fordringer vurderes til anskaffelseskostnad med mindre virkelig verdi er lavere, og forventet tap ikke ansees å være av forbigående art.

Kundefordringer og andre kortsiktige fordringer vurderes til pålydende etter fradrag for forventet tap. For kundefordringer gjøres det en uspesifisert avsetning for forventet tap. Andre kortsiktige fordringer vurderes individuelt.

#### *Gjeld*

Langsiktig og kortsiktig gjeld er vurdert til nominelt beløp på etableringstidspunktet fratrukket avdrag og nedbetaling.



## Skatt

Skattekostnaden i resultatregnskapet består av betalbar skatt som forfaller i neste regnskapsår samt eventuell endring i utsatt skatt, med mindre annet er opplyst i egen note. Utsatt skatt er beregnet på grunnlag av midlertidige forskjeller og eventuelt framført ligningsmessig underskudd ved slutten av regnskapsåret. Skatteøkende (positive) og skattereduserende (negative) midlertidige forskjeller som reverserer eller kan reversere i samme periode er utlignet og nettoført.

Utsatt skattefordel er ikke bokført.

## Note 2 - Bankinnskudd

Bundne skattetrekkmidler

0

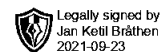
Posten inneholder kun frie midler.

## Note 3 - Varige driftsmidler

	Driftsløsøre, inventar, verktøy mv.	Sum
Anskaffelseskostnad 01.01.20	965 526	965 526
Tilgang kjøpte driftsmidler	0	0
Tilgang egentilvirkede driftsmidler	0	0
Avgang realiserede driftsmidler	-124 000	-124 000
Investeringstilskudd, nedskrevet	0	0
Anskaffelseskostnad 31.12.20	841 526	841 526
Akkumulerte avskrivninger 31.12.20	-413 433	-413 433
Akkumulerte nedskr. 31.12.20	0	0
Akk. reverserte nedskr. 31.12.20	0	0
Balanseført verdi 31.12.20	428 093	428 093
Årets avskrivninger	-186 905	-186 905
Årets nedskrivninger	0	0
Årets reverserte nedskrivninger	0	0
Økonomisk levetid	5 år	
Avskrivningssats	0-20%	
Avskrivningsplan	lineær	
Endret avskrivningsplan i året	Nei	

## Note 4 - Fordringer, gjeld og garantiforpliktelser

Fordringer med forfall senere enn ett år	2020	2019
Forskuddsleasing	9 746	23 634



## Note 5 - Aksjekapital og aksjonærer

### Aksjekapital pr. 31.12.20

Klasse	Antall	Pålydende pr. aksje	Aksjekapital
Ordinære aksjer	30	1 000,00	30 000,00
<b>Sum</b>	<b>30</b>		<b>30 000,00</b>

Navn	Rolle	Aksjeklasse	Antall aksjer	Eierandel	Stemmeandel
Jan Ketil Bråthen	Daglig leder/ Styreleder	Ordinære aksjer	30	100,00	100,00
<b>Sum</b>			<b>30</b>	<b>100,00</b>	<b>100,00</b>

## Note 6 - Lønn og andre godtgjørelser

Selskapet har ingen sysselsatt i regnskapsåret.

### Opplysning om obligatorisk tjenstepensjon

Foretaket er ikke pliktig til å ha tjenstepensjonsordning etter lov om obligatorisk tjenstepensjon.

### Revisor

Selskapet oppfyller kravene til fravalg av revisor, og dette er valgt. Årsregnskapet er utarbeidet av autorisert regnskapsførerselskap.

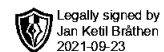


## Note 7 - Skatt

	2020	2019
Skattegrunnlag		
Ordinært resultat før skattekostnad	65 476	53 099
Ekstraordinært resultat før skattekostnad	0	
Endring i midlertidige forskjeller	40 816	11 869
Permanente forskjeller	3 350	2 282
3 % skattefrie inntekter etter fritaksmetoden	0	
Anvendelse av fremførbart underskudd	-109 642	-67 250
Årets skattegrunnlag	0	0
	2020	2019
Betalbar skatt av årets skattegrunnlag	0	0
Balanseført betalbar skatt	0	0

## Note 8 - Egenkapital

	Aksjekapital	Overkurs	Annen innskutt egenkapital	Opptjent egenkapital	Sum egenkapital
Egenkapital 31.12.2019	30 000		-9 350	510 191	530 841
Prinsippendringer og korrigeringer					
Egenkapital 01.01.2020	30 000		-9 350	510 191	530 841
Årsresultat				65 476	65 476
Ordinært utbytte					
Tilleggsutbytte					
Ekstraordinært utbytte					
Mottatt konsernbidrag					
Avgitt konsernbidrag					
Kontantinnskudd					
Tinginnskudd					
Nedsettelse aksjekap. og overkurs					
Gjeldsettergivelse					
Kjøp av egne aksjer					
Salg av egne aksjer					
Gjeld konvertert til aksjekapital					
Andre endringer					
Egenkapital 31.12.2020	30 000		-9 350	575 667	596 317



**Note 9 - Kortsiktige investeringer**

<b>Spesifikasjon</b>	<b>Anskaffelseskost</b>	<b>Markedsverdi</b>
Aksjer	100 000	100 000
<b>Sum</b>	<b>100 000</b>	<b>100 000</b>