



ÅRSREGNSKAPET FOR REGNSKAPSÅRET 2018 - GENERELL INFORMASJON

Enheten

Organisasjonsnummer: 913 400 305
Organisasjonsform: Aksjeselskap
Foretaksnavn: FISKEBILEN TRØNDELAG AS
Forretningsadresse: Ogdalsvegen 32
7713 STEINKJER

Regnskapsår

Årsregnskapets periode: 01.01.2018 - 31.12.2018

Konsern

Morselskap i konsern: Nei

Regnskapsregler

Regler for små foretak benyttet: Ja
Benyttet ved utarbeidelsen av årsregnskapet til selskapet: Regnskapslovens alminnelige regler

Årsregnskapet fastsatt av kompetent organ

Bekreftet av representant for selskapet: SVEINUNG ERIKSEN
Dato for fastsettelse av årsregnskapet: 30.06.2019

Grunnlag for avgivelse

År 2018: Årsregnskapet er elektronisk innlevert
År 2017: Tall er hentet fra elektronisk innlevert årsregnskap fra 2018

Det er ikke krav til at årsregnskapet m.v. som sendes til Regnskapsregisteret er undertegnet. Kontrollen på at dette er utført ligger hos revisor/enhetens øverste organ. Sikkerheten ivaretas ved at innsender har rolle/rettighet for innsending av årsregnskapet via Altinn, og ved at det bekreftes at årsregnskapet er fastsatt av kompetent organ.

Brønnøysundregistrene, 04.11.2020



Resultatregnskap

Beløp i: NOK	Note	2018	2017
RESULTATREGNSKAP			
Inntekter			
Salgsinntekt		1 605 090	1 412 528
Annen driftsinntekt		66 500	66 500
Sum inntekter		1 671 590	1 479 028
Kostnader			
Endring i beholdning av varer under tilvirkning og ferdig tilvirkede varer		-5 603	-795
Varekostnad		828 162	773 904
Lønnskostnad	1, 2, 7	413 057	341 314
Avskrivning på driftsmidler og immaterielle eiendeler	10	23 000	30 833
Annen driftskostnad	9	381 992	414 481
Sum kostnader		1 640 607	1 559 737
Driftsresultat		30 983	-80 709
Finansinntekter og finanskostnader			
Annen renteinntekt		11	9
Sum finansinntekter		11	9
Annen rentekostnad		827	4 091
Sum finanskostnader		827	4 091
Netto finans		-816	-4 082
Ordinært resultat før skattekostnad		30 167	-84 791
Skattekostnad på ordinært resultat			
Ordinært resultat etter skattekostnad		30 167	-84 791
Årsresultat		30 167	-84 791
Overføringer og disponeringer			
Udekket tap		30 167	-84 791
Sum overføringer og disponeringer		30 167	-84 791



Balanse

Beløp i: NOK	Note	2018	2017
BALANSE - EIENDELER			
Anleggsmidler			
Immaterielle eiendeler			
Varige driftsmidler			
Driftsløsøre, inventar, verktøy, kontormaskiner, ol.	10	88 167	129 767
Sum varige driftsmidler		88 167	129 767
Finansielle anleggsmidler			
Andre fordringer	6	121 957	26 757
Sum finansielle anleggsmidler		121 957	26 757
Sum anleggsmidler		210 124	156 524
Omløpsmidler			
Varer			
Varer		44 474	38 871
Sum varer		44 474	38 871
Fordringer			
Andre fordringer		1 830	
Sum fordringer		1 830	
Bankinnskudd, kontanter og lignende			
Bankinnskudd, kontanter og lignende	4	2 120	2 704
Sum bankinnskudd, kontanter og lignende		2 120	2 704
Sum omløpsmidler		48 424	41 575
SUM EIENDELER		258 547	198 099

BALANSE - EGENKAPITAL OG GJELD

Egenkapital

Innskutt egenkapital



Balanse

Beløp i: NOK	Note	2018	2017
Aksjekapital (30 aksjer à kr 1 000,00)	8, 12, 13	30 000	30 000
Annen innskutt egenkapital		-10 000	-10 000
Sum innskutt egenkapital		20 000	20 000
Opptjent egenkapital			
Udekket tap	5	169 223	199 389
Sum opptjent egenkapital		-169 223	-199 389
Sum egenkapital		-149 223	-179 389
Gjeld			
Langsiktig gjeld			
Annen langsiktig gjeld			
Øvrig langsiktig gjeld		66 250	120 000
Sum annen langsiktig gjeld		66 250	120 000
Sum langsiktig gjeld		66 250	120 000
Kortsiktig gjeld			
Leverandørgjeld		157 987	156 597
Skyldige offentlige avgifter		84 010	47 271
Annen kortsiktig gjeld		99 524	53 620
Sum kortsiktig gjeld		341 520	257 488
Sum gjeld		407 770	377 488
SUM EGENKAPITAL OG GJELD		258 547	198 099



Resultatregnskap for 2018
FISKEBILEN TRØNDELAG AS

	Note	2018	2017
Salgsinntekt		1 605 090	1 412 528
Annen driftsinntekt		66 500	66 500
Sum driftsinntekter		1 671 590	1 479 028
Beh. endring varer under tilvirkning/ferdig tilvirket		5 603	795
Varekostnad		(828 162)	(773 904)
Lønnskostnad	1, 2, 7	(413 057)	(341 314)
Avskrivning på driftsmidler og immaterielle eiendeler	10	(23 000)	(30 833)
Annen driftskostnad	9	(381 992)	(414 481)
Sum driftskostnader		(1 640 607)	(1 559 737)
Driftsresultat		30 983	(80 709)
Annen renteinntekt		11	9
Sum finansinntekter		11	9
Annen rentekostnad		(827)	(4 091)
Sum finanskostnader		(827)	(4 091)
Netto finans		(816)	(4 082)
Ordinært resultat før skattekostnad		30 167	(84 791)
Skattekostnad på ordinært resultat	11	0	0
Ordinært resultat		30 167	(84 791)
Årsresultat		30 167	(84 791)
Overføringer			
Udekket tap		30 167	(84 791)
Sum		30 167	(84 791)



Balanse pr. 31. desember 2018
FISKEBILEN TRØNDELAG AS


	Note	2018	2017
EIENDELER			
Anleggsmidler			
Varige driftsmidler			
Driftsløsøre, inventar, verktøy, kontormaskiner, ol.	10	88 167	129 767
Sum varige driftsmidler		88 167	129 767
Finansielle anleggsmidler			
Andre fordringer	6	121 957	26 757
Sum finansielle anleggsmidler		121 957	26 757
Sum anleggsmidler		210 124	156 524
Omløpsmidler			
Varer		44 474	38 871
Sum varer		44 474	38 871
Fordringer			
Andre fordringer		1 830	0
Sum fordringer		1 830	0
Bankinnskudd, kontanter og lignende	4	2 120	2 704
Sum bankinnskudd, kontanter og lignende		2 120	2 704
Sum omløpsmidler		48 424	41 575
Sum eiendeler		258 547	198 099





Balanse pr. 31. desember 2018
FISKEBILEN TRØNDELAG AS

	Note	2018	2017
EGENKAPITAL OG GJELD			
Egenkapital			
Innskutt egenkapital			
Aksjekapital (30 aksjer à kr 1 000,00)	8, 12, 13	30 000	30 000
Annen innskutt egenkapital		(10 000)	(10 000)
Sum innskutt egenkapital		20 000	20 000
Opptjent egenkapital			
Udekket tap	5	(169 223)	(199 389)
Sum opptjent egenkapital		(169 223)	(199 389)
Sum egenkapital		(149 223)	(179 389)
Gjeld			
Annen langsiktig gjeld			
Øvrig langsiktig gjeld		66 250	120 000
Sum annen langsiktig gjeld		66 250	120 000
Sum langsiktig gjeld		66 250	120 000
Kortsiktig gjeld			
Leverandørgjeld		157 987	156 597
Skyldige offentlige avgifter		84 010	47 271
Annen kortsiktig gjeld		99 524	53 620
Sum kortsiktig gjeld		341 520	257 488
Sum gjeld		407 770	377 488
Sum egenkapital og gjeld		258 547	198 099

Steinkjer, 30. june 2019


Sveinung Eriksen
Styrets leder


Yngve Djuplasi Hegge
Styremedlem


Anette Eriksen Hegge
Daglig leder



Noter 2018

FISKEBILEN TRØNDELAG AS

Regnskapsprinsipper

Årsregnskapet er satt opp i samsvar med regnskapsloven og god regnskapsskikk for små foretak.

Salgsinntekter

Inntektsføring ved salg av varer skjer på leveringstidspunktet. Tjenester inntektsføres etter hvert som de leveres.

Klassifisering og vurdering av balanseposter

Omløpsmidler og kortsiktig gjeld omfatter poster som knytter seg til varekretsløpet. For andre poster enn kundefordringer omfattes poster som forfaller til betaling innen ett år etter transaksjonsdagen. Anleggsmidler er eiendeler bestemt til varig eie og bruk. Langsiktig gjeld er gjeld som forfaller senere enn ett år etter transaksjonsdagen.

Omløpsmidler vurderes til laveste av anskaffelseskost og virkelig verdi. Kortsiktig gjeld balanseføres til nominelt beløp på etableringstidspunktet.

Anleggsmidler vurderes til anskaffelseskost. Varige anleggsmidler avskrives etter en fornuftig avskrivningsplan. Anleggsmidlene nedskrives til virkelig verdi ved verdifall som ikke forventes å være forbigående. Langsiktig gjeld med unntak av andre avsetninger balanseføres til nominelt beløp på etableringstidspunktet.

Fordringer

Kundefordringer og andre fordringer er oppført i balansen til pålydende etter fradrag for avsetning til forventet tap. Avsetning til tap gjøres på grunnlag av individuelle vurderinger av de enkelte fordringene. I tillegg gjøres det for øvrige kundefordringer en uspesifisert avsetning for å dekke antatt tap.

Varebeholdninger

Lager av innkjøpte varer er verdsatt til laveste av anskaffelseskost etter FIFO- prinsippet og virkelig verdi. Egentilvirkede ferdigvarer og varer under tilvirkning er vurdert til variabel tilvirkningskost. Det foretas nedskrivning for påregnelig ukurans.

Varige driftsmidler

Varige driftsmidler balanseføres og avskrives over driftsmidlenes levetid dersom de har antatt levetid over 3 år og har en kostpris som overstiger kr 15.000. Direkte vedlikehold av driftsmidler kostnadsføres løpende under driftskostnader, mens påkostninger eller forbedringer tillegges driftsmidlets kostpris og avskrives i takt med driftsmidlet.

Skatt

Skattekostnaden i resultatregnskapet omfatter både periodens betalbare skatt og endring i utsatt skatt. Utsatt skatt er beregnet med 22 % på grunnlag av de midlertidige forskjeller som eksisterer mellom regnskapsmessige og skattemessige verdier, samt ligningsmessig underskudd til fremføring ved utgangen av regnskapsåret. Skatteøkende og skattereduserende midlertidige forskjeller som reverserer eller kan reversere i samme periode er utlignet og skattevirkningen er beregnet på nettogrunnlaget.

**Note 1 - Lønnskostnader etc**

Spesifikasjon av lønnskostnader	2017	2016
Lønn	299 135	362 300
Arbeidsgiveravgift	42 178	51 084
Sum	341 313	413 384

Foretaket har 2 ansatte.

Note 2 - Ytelse til ledende personer

Ytelse til ledende personer

Type ytelse

	Daglig leder	Styret
Lønn		310 000

Pensjonsutgifter

Annen godtgjørelse		9 013
--------------------	--	-------

Note 3 - Midl. forskjeller - Utsatt skatt/skattefordel

Utsatt skatt/utsatt skattefordel i balansen avsettes på grunnlag av forskjeller mellom regnskapsmessige og skattemessige verdier i henhold til norsk regnskapsstandard for skatt. Midlertidige skatteøkende og skattereduserende forskjeller som kan utlignes er nettoført.

Midlertidige forskjeller knyttet til:	01.01.2018	31.12.2018	Endring
Anleggsmidler	5 567	14 660	(9 093)
Skattemessig fremførbart underskudd	(214 622)	(193 549)	(21 074)
Netto forskjeller	(209 055)	(178 889)	(30 167)
Skattereduserende forskjeller som ikke kan utlignes	209 055	178 889	30 167
Sum midlertidige forskjeller	0	0	0
Utsatt skattefordel 31.12.18. basert på 22%	0	0	0

Ut fra forsiktighetshensyn balanseføres ikke utsatt skattefordel på kr 39 356

Note 4 - Bankinnskudd

Skyldig skattetrekk er kr 26 264.

Note 5 - Egenkapital

Spesifikasjon egenkapital	Aksjekapital	Annen innsk. EK	Udekket tap	Sum
Egenkapital 01.01.2018	30 000	(10 000)	(199 389)	(179 389)
Årets resultat			30 167	30 167
Egenkapital 31.12.2018	30 000	(10 000)	(169 223)	(149 223)

Note 6 - Lån og sikkerhetsstillelser mv.

Lån og sikkerhetsstillelser mv.

Spesifikasjon	Daglig leder	Styreformann	Ansatte/ aksjeiere/ styremedlemmer
Art		Lån	Lån
Rentesats		? %	
Avdragsplan			
Sikkerhet			
Balanseført lånebeløp pr. 31.12.2018		0	111 956
Beløp det er stilt sikkerhet for pr. 31.12.2018			



Note 7 - Obligatorisk tjenestepensjon

Obligatorisk tjenestepensjon

Foretaket er ikke pliktig til å ha tjenestepensjonsordning etter lov om obligatorisk tjenestepensjon.

Note 8 - Aksjekapital

Foretaket har 30 aksjer, pålydende kr 1 000, noe som gir en samlet aksjekapital på kr 30 000.

Foretakets aksjer er fordelt på aksjeklasser

Aksjeklasse	Antall aksjer	Aksjekapital
Ordinære	30	30 000

Note 9 - Revisjon

Selskapet oppfyller kravene til fravalg revisor, og dette er valgt. Årsregnskapet er utarbeidet av autorisert regnskapsførerselskap.

Note 10 - Spesifikasjon av varige driftsmidler

Spesifikasjon varige driftsmidler	Driftsløsøre, inventar o.l
Anskaffelseskost 01.01.2018	180 600
Tilgang i året	0
Avgang i året	(18 600)
Anskaffelseskost 31.12.2018	162 000
Akkumulerte avskr. 31.12.2018	(73 833)
Balanseført verdi pr. 31.12.2018	88 167
Årets avskrivninger	23 000
Økonomisk levetid	
Avskrivningsplan	20%

Note 11 - Skatt

Grunnlag for beregning av skatt	2018	2017
Ordinært resultat før skattekostnad	30 167	(84 791)
+/- Årets endring i midlertidige forskjeller	(9 093)	(7 567)
- Fremførbart underskudd / korreksjonsinntekt	(21 074)	
Årets skattegrunnlag	0	(92 358)
Skattekostnad i resultatregnskapet	0	0
Betalbar skatt i balansen	0	0

Note 12 - Aksjonærer

Sveinung Eriksen eier samtlige 30 aksjer pålydende kr 1000 totalt kr 30 000



Note 13 - Aksjeinnehav

Aksjeinnehav ledende personer

Tittel	Navn	Antall aksjer
Styreleder	Sveinung Eriksen	30