



ÅRSREGNSKAPET FOR REGNSKAPSÅRET 2025 - GENERELL INFORMASJON

Enheten

Organisasjonsnummer: 977 353 491
Organisasjonsform: Aksjeselskap
Foretaksnavn: FYRESDAL SAG OG BYGG AS
Forretningsadresse: Molandsmoen 32
3870 FYRESDAL

Regnskapsår

Årsregnskapets periode: 01.01.2025 - 31.12.2025

Konsern

Morselskap i konsern: Nei

Regnskapsregler

Regler for små foretak benyttet: Ja
Benyttet ved utarbeidelsen av årsregnskapet til selskapet: Regnskapslovens alminnelige regler

Årsregnskapet fastsatt av kompetent organ

Bekreftet av representant for selskapet: Ola Arve Levang
Dato for fastsettelse av årsregnskapet: 09.03.2026

Grunnlag for avgivelse

År 2025: Årsregnskapet er elektronisk innlevert
År 2024: Tall er hentet fra elektronisk innlevert årsregnskap fra 2025

Det er ikke krav til at årsregnskapet m.v. som sendes til Regnskapsregisteret er undertegnet. Kontrollen på at dette er utført ligger hos revisor/enhetens øverste organ. Sikkerheten ivaretas ved at innsender har rolle/rettighet for innsending av årsregnskapet via Altinn, og ved at det bekreftes at årsregnskapet er fastsatt av kompetent organ.

Brønnøysundregistrene, 19.03.2026



Resultatregnskap

Beløp i: NOK	Note	2025	2024
RESULTATREKNESKAP			
Inntekter			
Salgsinntekt	1	16 956 633	15 583 328
Annen driftsinntekt			203 800
Sum inntekter		16 956 633	15 787 128
Kostnader			
Varekostnad		10 881 675	9 797 518
Lønnskostnad	2	2 657 038	2 189 737
Avskrivninger	3	17 430	111 065
Annen driftskostnad		2 386 193	2 271 544
Sum kostnader		15 942 336	14 369 864
Driftsresultat		1 014 298	1 417 264
Finansinntekter og finanskostnader			
Annen finansinntekt		11 927	15 743
Sum finansinntekter		11 927	15 743
Annen finanskostnad		11 130	6 572
Sum finanskostnader		11 130	6 572
Netto finans		797	9 171
Resultat før skattekostnad		1 015 095	1 426 436
Skattekostnad på resultat	4	228 420	314 469
Årsresultat	5	786 675	1 111 967
Årsresultat etter minoritetsinteresser		786 675	1 111 967
Totalresultat		786 675	1 111 967
Overføringer og disponeringar			
Avsatt til fond for vurderingsforskjeller	5		
Overført fra fond for vurderingsforskjeller	5		



Resultatregnskap

Beløp i: NOK	Note	2025	2024
Ordinært utbytte	5		1 000 000
Konsernbidrag	5		
Avgjevne konsernbidrag	5	104 861	127 284
Udekt tap	5, 5		
Avsatt til annen egenkapital	5	681 814	
Overført fra annen egenkapital	5		-15 317
Sum overføringar og disponeringar		786 675	1 111 967



Balanse

Beløp i: NOK	Note	2025	2024
BALANSE - EIGEDELAR			
Anleggsmiddel			
Immaterielle egedelar			
Utsett skattefordel	4		
Varige driftsmiddel			
Tomter, bygninger o.a. fast eiendom	3		
Maskiner og anlegg	3		
Driftsløsøre, inventar o.a. utstyr	3	17 439	34 869
Sum varige driftsmiddel		17 439	34 869
Finansielle anleggsmiddel			
Lån til føretak i same konsern	6	1 828 622	1 903 888
Investeringer i aksjer og andeler		10 200	10 200
Sum finansielle anleggsmiddel		1 838 822	1 914 088
Sum anleggsmiddel		1 856 261	1 948 957
Omløpsmiddel			
Varer			
Sum varer		6 463 144	6 273 777
Krav			
Kundefordringer		1 406 973	2 513 554
Andre kortsiktige fordringer	6	964 149	825 980
Sum krav		2 371 122	3 339 534
Bankinnskot, kontantar og liknande			
Bankinnskudd, kontanter o.l.	7	1 283 714	724 147
Sum bankinnskot, kontantar og liknande		1 283 714	724 147
Sum omløpsmiddel		10 117 980	10 337 458
SUM EIGEDELAR		11 974 241	12 286 415



Balanse

Beløp i: NOK	Note	2025	2024
BALANSE - EIGENKAPITAL OG GJELD			
Eigenkapital			
Innskoten eigenkapital			
Aksjekapital	5, 8	190 000	190 000
Behaldning av egne aksjar	5, 8		
Overkurs	5		
Sum innskoten eigenkapital		190 000	190 000
Opptent eigenkapital			
Fond for vurderingsforskjeller	5		
Annen egenkapital	5	7 484 324	6 802 510
Sum opptent eigenkapital		7 484 324	6 802 510
Sum eigenkapital		7 674 324	6 992 510
Gjeld			
Langsiktig gjeld			
Utsett skatt	4	32 920	39 224
Sum avsetjingar for plikter		32 920	39 224
Anna langsiktig gjeld			
Øvrig langsiktig gjeld	6	2 496 079	2 480 824
Sum anna langsiktig gjeld		2 496 079	2 480 824
Sum langsiktig gjeld		2 528 999	2 520 048
Kortsiktig gjeld			
Leverandørgjeld		360 350	293 672
Betalbar skatt	4	205 148	265 199
Skyldige offentlige avgifter		239 508	181 447
Utbytte	6		1 000 000
Annen kortsiktig gjeld	6	965 912	1 033 539
Sum kortsiktig gjeld		1 770 918	2 773 857
Sum gjeld		4 299 917	5 293 905
SUM EIGENKAPITAL OG GJELD		11 974 241	12 286 415



Brønnøysundregistrene

ÅRSREGNSKAP FOR REGNSKAPSÅRET 2025 - GENERELL INFORMASJON

Journalnummer: 2026 333202

Virksomheten

Organisasjonsnummer: 977 353 491
Organisasjonsform: Aksjeselskap
Foretaksnavn: FYRES DAL SAG OG BYGG AS
Forretningsadresse: Molandsmoen 32
3870 FYRES DAL

Regnskapsår

Årsregnskapets periode: 01.01.2025 - 31.12.2025

Konsern

Morselskap i konsern: Nei

Regnskapsregler

Regler for små foretak benyttet: Ja
Benyttet ved utarbeidelsen av
årsregnskapet: Regnskapslovens alminnelige regler

Årsregnskapet fastsatt av kompetent organ

Bekreftet av: Ola Arve Levang
Dato for fastsettelse av årsregnskapet: 09.03.2026

Revisjon

Årsregnskapet er utarbeidet av ekstern
autorisert regnskapsfører: Ja
Ekstern autorisert regnskapsfører har i
løpet av regnskapsåret bistått ved den
løpende regnskapsføringen eller utført
andre tjenester for selskapet enn å
utarbeide årsregnskapet: Ja

Grunnlag for avgivelse

År 2025: Årsregnskap er elektronisk innlevert.
År 2024: Tall er hentet fra elektronisk innlevert årsregnskap fra 2025.

Virksomheten sitt øverste organ er ansvarlig for at årsregnskapet er signert. Det er mulig å levere årsregnskap uten signatur fordi sikkerheten for rett rapportering er ivaretatt ved at innsenderen har rolle/rettighet for innsending i Altinn. Navnet på representanten, som bekrefter at årsregnskapet er godkjent, er i tillegg oppgitt.

Brønnøysundregistrene, 18.03.2026



Organisasjonsnr: 977 353 491
FYRESDAL SAG OG BYGG AS

RESULTATREGNSKAP

Beløp i: NOK	Note	2025	2024
RESULTATREKNESKAP			
Inntekter			
Salgsinntekt	1	16 956 633	15 583 328
Annen driftsinntekt			203 800
Sum inntekter		16 956 633	15 787 128
Kostnader			
Varekostnad		10 881 675	9 797 518
Lønnskostnad	2	2 657 038	2 189 737
Avskrivninger	3	17 430	111 065
Annen driftskostnad		2 386 193	2 271 544
Sum kostnader		15 942 336	14 369 864
Driftsresultat		1 014 298	1 417 264
Finansinntekter og finanskostnader			
Annen finansinntekt		11 927	15 743
Sum finansinntekter		11 927	15 743
Annen finanskostnad		11 130	6 572
Sum finanskostnader		11 130	6 572
Netto finans		797	9 171
Resultat før skattekostnad		1 015 095	1 426 436
Skattekostnad på resultat	4	228 420	314 469
Årsresultat	5	786 675	1 111 967
Årsresultat etter minoritetsinteresser		786 675	1 111 967
Totalresultat		786 675	1 111 967
Overføringer og disponeringar			
Avsatt til fond for vurderingsforskjeller	5		
Overført fra fond for vurderingsforskjeller	5		
Ordinært utbytte	5		1 000 000
Konsernbidrag	5		
Avgjevne konsernbidrag	5	104 861	127 284
Udekt tap	5, 5		
Avsatt til annen egenkapital	5	681 814	
Overført fra annen egenkapital	5		-15 317



Sum overføringer og
disponeringar

786 675

1 111 967



Organisasjonsnr: 977 353 491
FYRESDAL SAG OG BYGG AS

BALANSE

Beløp i: NOK	Note	2025	2024
BALANSE - EIGEDELAR			
Anleggsmiddel			
Immaterielle egedelar			
Utsett skattefordel	4		
Varige driftsmiddel			
Tomter, bygninger o.a.			
fast eiendom	3		
Maskiner og anlegg	3		
Driftsløsøre, inventar o. a. utstyr	3	17 439	34 869
Sum varige driftsmiddel		17 439	34 869
Finansielle anleggsmiddel			
Lån til foretak i same konsern	6	1 828 622	1 903 888
Investeringer i aksjer og andeler		10 200	10 200
Sum finansielle anleggsmiddel		1 838 822	1 914 088
Sum anleggsmiddel		1 856 261	1 948 957
Omløpsmiddel			
Varer			
Sum varer		6 463 144	6 273 777
Krav			
Kundefordringer		1 406 973	2 513 554
Andre kortsiktige fordringer	6	964 149	825 980
Sum krav		2 371 122	3 339 534
Bankinnskot, kontantar og liknande			
Bankinnskudd, kontanter o. l.	7	1 283 714	724 147
Sum bankinnskot, kontantar og liknande		1 283 714	724 147
Sum omløpsmiddel		10 117 980	10 337 458
SUM EIGEDELAR		11 974 241	12 286 415

BALANSE - EIGENKAPITAL OG GJELD

Eigenkapital



Innskoten egenkapital			
Aksjekapital	5, 8	190 000	190 000
Behaldning av egne aksjar	5, 8		
Overkurs	5		
Sum innskoten egenkapital		190 000	190 000
Opptent egenkapital			
Fond for vurderingsforskjeller	5		
Annen egenkapital	5	7 484 324	6 802 510
Sum opptent egenkapital		7 484 324	6 802 510
Sum egenkapital		7 674 324	6 992 510
Gjeld			
Langsiktig gjeld			
Utsett skatt	4	32 920	39 224
Sum avsetjingar for plikter		32 920	39 224
Anna langsiktig gjeld			
Øvrig langsiktig gjeld	6	2 496 079	2 480 824
Sum anna langsiktig gjeld		2 496 079	2 480 824
Sum langsiktig gjeld		2 528 999	2 520 048
Kortsiktig gjeld			
Leverandørgjeld		360 350	293 672
Betalbar skatt	4	205 148	265 199
Skyldige offentlige avgifter		239 508	181 447
Utbytte	6		1 000 000
Annen kortsiktig gjeld	6	965 912	1 033 539
Sum kortsiktig gjeld		1 770 918	2 773 857
Sum gjeld		4 299 917	5 293 905
SUM EIGENKAPITAL OG GJELD		11 974 241	12 286 415



Organisasjonsnr: 977 353 491
FYRESDAL SAG OG BYGG AS

NOTEOPPLYSNINGER - SELSKAP

- alle poster oppgitt i hele tall

Note

Tal på årsverk i rekneskapsåret
4.00



Årsregnskap 2025 Fyresdal Sag og Bygg AS

Resultatregnskap
Balanse
Noter til regnskapet
Revisors beretning

Org.nr.: 977 353 491



Resultatregnskap Fyresdal Sag og Bygg AS

DRIFTSINNEKTER OG DRIFTSKOSTNADER	Note	2025	2024
Sølgsinntekt	1	16 956 633	15 583 328
Annen driftsinntekt		0	203 800
Sum driftsinntekter		16 956 633	15 787 128
Varekostnad		10 881 675	9 797 518
Lønnskostnad	2	2 657 038	2 189 737
Avskrivninger	3	17 430	111 065
Annen driftskostnad		2 386 193	2 271 544
Sum driftskostnader		15 942 336	14 369 864
Driftsresultat		1 014 298	1 417 264
FINANSINNEKTER OG FINANSKOSTNADER			
Annen finansinntekt		11 927	15 743
Annen finanskostnad		11 130	6 572
Resultat av finansposter		797	9 171
RESULTAT FØR SKATTEKOSTNAD		1 015 095	1 426 436
Skattekostnad på resultat	4	228 420	314 469
Resultat		786 675	1 111 967
ÅRSOVERSKUDD	5	786 675	1 111 967
OVERFØRINGER			
Avsatt til utbytte	5	0	1 000 000
Avsatt konsernbidrag	5	104 861	127 284
Avsatt til annen egenkapital	5	681 814	0
Overført fra annen egenkapital	5	0	15 317
Sum overføringer		786 675	1 111 967



Balanse Fyresdal Sag og Bygg AS


EIENDELER	Note	2025	2024
ANLEGGSMIDLER			
Varige driftsmidler			
Driftsløsøre, inventar o.a. utstyr	3	17 439	34 869
Sum varige driftsmidler		<u>17 439</u>	<u>34 869</u>
Finansielle driftsmidler			
Lån til foretak i samme konsern	6	1 828 622	1 903 888
Investeringer i aksjer og andeler		10 200	10 200
Sum finansielle anleggsmidler		<u>1 838 822</u>	<u>1 914 088</u>
Sum anleggsmidler		<u>1 856 261</u>	<u>1 948 957</u>
OMLØPSMIDLER			
Lager av varer og annen beholdning		<u>6 463 144</u>	<u>6 273 777</u>
Fordringer			
Kundefordringer		1 406 973	2 513 554
Andre kortsiktige fordringer	6	964 149	825 980
Sum fordringer		<u>2 371 122</u>	<u>3 339 534</u>
Bankinnskudd, kontanter o.l.	7	<u>1 283 714</u>	<u>724 147</u>
Sum omløpsmidler		<u>10 117 980</u>	<u>10 337 458</u>
Sum eiendeler		<u>11 974 241</u>	<u>12 286 415</u>




Balanse
Fyresdal Sag og Bygg AS

EGENKAPITAL OG GJELD	Note	2025	2024
Innskutt egenkapital			
Aksjekapital	5, 8	190 000	190 000
Sum innskutt egenkapital		190 000	190 000
Opptjent egenkapital			
Annen egenkapital	6	7 484 324	6 802 510
Sum opptjent egenkapital		7 484 324	6 802 510
Sum egenkapital		7 674 324	6 992 510
GJELD			
Avsetning for forpliktelser			
Utsatt skatt	4	32 920	39 224
Sum avsetning for forpliktelser		32 920	39 224
Annen langsiktig gjeld			
Øvrig langsiktig gjeld	6	2 496 079	2 480 824
Sum annen langsiktig gjeld		2 496 079	2 480 824
Kortsiktig gjeld			
Leverandørgjeld		360 350	293 672
Betalbar skatt	4	205 148	265 199
Skyldige offentlige avgifter		239 508	181 447
Utbytte	6	0	1 000 000
Annen kortsiktig gjeld	6	965 912	1 033 539
Sum kortsiktig gjeld		1 770 918	2 773 857
Sum gjeld		4 299 917	5 293 905
Sum gjeld og egenkapital		11 974 241	12 286 415

Fyresdal, 09.03.2026


Olav Inge Nordbø
styrets leder


Ola Arve Levang
daglig leder / styremedlem


Jan Kille
styremedlem



Fyresdal Sag og Bygg AS

Noter til regnskapet 2025

Note 1 Regnskapsprinsipper

Årsregnskapet er utarbeidet i samsvar med regnskapsloven av 1998 og god regnskapsskikk for små foretak i Norge.

Inntekter

Ved varesalg:

Inntekt regnskapsføres når den er opptjent, altså når både risiko og kontroll i hovedsak er overført til kunden. Dette vil normalt være tilfellet når varen er levert til kunden. Inntektene regnskapsføres med verdien av vederlaget på transaksjonstidspunktet.

Ved tjenestesalg:

Inntekt regnskapsføres når den er opptjent, altså når krav på vederlag oppstår. Dette skjer når tjenesten ytes, i takt med at arbeidet utføres. Inntektene regnskapsføres med verdien av vederlaget på transaksjonstidspunktet.

Varer

Varer er vurdert til det laveste av anskaffelseskost og netto salgsverdi.

Kostnader

Kostnader regnskapsføres som hovedregel i samme periode som tilhørende inntekt. I de tilfeller det ikke er en klar sammenheng mellom utgifter og inntekter fastsettes fordelingen etter skjønsmessige kriterier. Øvrige unntak fra sammenstillingsprinsippet er angitt der det er aktuelt.

Skatter

Skattekostnaden sammenstilles med regnskapsmessig resultat før skatt. Skatt knyttet til egenkapitaltransaksjoner, for eksempel konsernbidrag, føres mot egenkapitalen.

Skattekostnaden består av betalbar skatt (skatt på årets direkte skattepliktige inntekt) og endring i netto utsatt skatt. Skattekostnaden fordeles på ordinært resultat og virkning av prinsippendring og korrigering av feil i henhold til skattegrunnlaget. Utsatt skatt og utsatt skattefordel er presentert netto i balansen.

Hovedregel for vurdering og klassifisering av eiendeler og gjeld

Eiendeler bestemt til varig eie eller bruk er klassifisert som anleggsmidler. Andre eiendeler er klassifisert som omløpsmidler. Fordringer som skal tilbakebetales innen et år er klassifisert som omløpsmidler. Ved klassifisering av kortsiktig og langsiktig gjeld er tilsvarende kriterier lagt til grunn.

Omløpsmidler vurderes til laveste av anskaffelseskost og virkelig verdi.

Anleggsmidler vurderes til anskaffelseskost, men nedskrives til gjenvinnbart beløp dersom dette er lavere enn bokført verdi, og verdifallet forventes ikke å være forbigående. Anleggsmidler med begrenset økonomisk levetid avskrives planmessig.

Fordringer

Kundefordringer og andre fordringer er oppført til pålydende etter fradrag for avsetning til forventet tap. Avsetning til tap gjøres på grunnlag av en individuell vurdering av de enkelte fordringer.

Bankinnskudd, kontanter og lignende

Bankinnskudd, kontanter ol. inkluderer kontanter, bankinnskudd og andre betalingsmidler med forfallsdato som er kortere enn tre måneder fra anskaffelse.



Fyresdal Sag og Bygg AS

Noter til regnskapet 2025

Note 2 Lønnskostnader og ytelser

Lønnskostnader	2025	2024
Lønn	2 297 837	1 865 550
Arbeidsgiveravgift	254 092	221 265
Pensjonskostnader	60 845	52 815
Andre ytelser	44 264	50 107
Sum	2 657 038	2 189 737

Selskapet har i 2025 sysselsatt 4 årsverk.

Note 3 Varige driftsmidler

	Maskiner og anlegg	Driftsløsøre	Sum
Anskaffelseskost pr. 01.01.25	289 714	554 823	844 537
= Anskaffelseskost 31.12.25	289 714	554 823	844 537
Akkumulerte avskrivninger 31.12.25	289 714	537 384	827 098
= Bokført verdi 31.12.25	0	17 439	17 439
Årets ordinære avskrivninger		17 430	17 430
Økonomisk levetid	5 år	3 - 5 år	



Fyresdal Sag og Bygg AS

Noter til regnskapet 2025

Note 4 Skatt

Årets skattekostnad	2025	2024
Resultatført skatt på ordinært resultat:		
Betalbar skatt	234 724	301 099
Endring i utsatt skatt	-6 304	13 370
Skattekostnad ordinært resultat	228 420	314 469
Skattepliktig inntekt:		
Resultat før skatt	1 015 095	1 426 436
Permanente forskjeller	23 172	2 970
Endring i midlertidige forskjeller	28 658	-60 776
Avgitt konsernbidrag	-134 437	-163 184
Skattepliktig inntekt	932 488	1 205 446
Betalbar skatt i balansen:		
Betalbar skatt på årets resultat	234 724	301 099
Betalbar skatt på avgitt konsernbidrag	-29 576	-35 900
Sum betalbar skatt i balansen	205 148	265 199

Skatteeffekten av midlertidige forskjeller som har gitt opphav til utsatt skatt og utsatte skattefordeler, spesifisert på typer av midlertidige forskjeller

	2025	2024	Endring
Varige driftsmidler	149 635	178 292	28 658
Sum	149 635	178 292	28 658
Grunnlag for utsatt skatt	149 635	178 292	28 658
Utsatt skatt (22 %)	32 920	39 224	6 305

Note 5 Egenkapital

	Aksjekapital	Annen egenkapital	Sum egenkapital
Pr. 31.12.2024	190 000	6 802 510	6 992 510
Pr 01.01.2025	190 000	6 802 510	6 992 510
Årets resultat		786 675	786 675
Konsernbidrag avgitt		-104 861	-104 861
Avsatt utbytte		0	0
Pr 31.12.2025	190 000	7 484 324	7 674 324

Note 6 Mellomværende med selskap i samme konsern mv.

	Andre fordringer	
	2025	2024
Foretak i samme konsern	1 828 622	1 903 888
	Annen kortsiktig og langsiktig gjeld	
	2025	2024
Foretak i samme konsern	2 805 148	3 927 629
Sum	2 805 148	3 927 629



Fyresdal Sag og Bygg AS

Noter til regnskapet 2025

Note 7 Bankinnskudd

Innestående midler på skattetrekkskonto (bundne midler) er kr 149 794.

Note 8 Aksjonærer

Aksjekapitalen i Fyresdal Sag og Bygg AS pr. 31.12 består av:

	Antall	Pålydende	Bokført
Ordinære aksjer	95	2 000,0	190 000
Sum	95		190 000

Eierstruktur

De største aksjonærene i % pr. 31.12 var:

	Ordinære	Eierandel	Stemmeandel
Fyresdal Sag og Bygg Holding AS	95	100,0	100,0



Revisorer, rådgivere & advokater

Cedra Norge AS
Leirvollen 23
3736 Skien, Norge
Tlf: +47 322 64 100

Til generalforsamlingen i Fyresdal Sag og Bygg AS

Uavhengig revisors beretning

Konklusjon

Vi har revidert årsregnskapet for Fyresdal Sag og Bygg AS som består av balanse per 31. desember 2025, resultatregnskap for regnskapsåret avsluttet per denne datoen og noter til årsregnskapet, herunder et sammendrag av viktige regnskapsprinsipper.

Etter vår mening

- oppfyller årsregnskapet gjeldende lovkrav, og
- gir årsregnskapet et rettviseende bilde av selskapets finansielle stilling per 31. desember 2025, og av dets resultater for regnskapsåret avsluttet per denne datoen i samsvar med regnskapslovens regler og god regnskapsskikk i Norge.

Grunnlag for konklusjonen

Vi har gjennomført revisjonen i samsvar med International Standards on Auditing (ISA-ene). Våre oppgaver og plikter i henhold til disse standardene er beskrevet nedenfor under *Revisors oppgaver og plikter ved revisjonen av årsregnskapet*. Vi er uavhengige av selskapet i samsvar med kravene i relevante lover og forskrifter i Norge og International Code of Ethics for Professional Accountants (inkludert internasjonale uavhengighetsstandarder) utstedt av International Ethics Standards Board for Accountants (IESBA-reglene), og vi har overholdt våre øvrige etiske forpliktelser i samsvar med disse kravene. Innhentet revisjonsbevis er etter vår vurdering tilstrekkelig og hensiktsmessig som grunnlag for vår konklusjon.

Styrets og daglig leders ansvar for årsregnskapet

Styret og daglig leder (ledelsen) er ansvarlige for å utarbeide årsregnskapet og for at det gir et rettviseende bilde i samsvar med regnskapslovens regler og god regnskapsskikk i Norge. Ledelsen er også ansvarlig for slik internkontroll som den finner nødvendig for å kunne utarbeide et regnskap som ikke inneholder vesentlig feilinformasjon, verken som følge av misligheter eller utilsiktede feil.

Ved utarbeidelsen av årsregnskapet må ledelsen ta standpunkt til selskapets evne til fortsatt drift og opplyse om forhold av betydning for fortsatt drift. Forutsetningen om fortsatt drift skal legges til grunn for årsregnskapet så lenge det ikke er sannsynlig at virksomheten vil bli avvirket.

Revisors oppgaver og plikter ved revisjonen av årsregnskapet

Vårt mål er å oppnå betryggende sikkerhet for at årsregnskapet som helhet ikke inneholder vesentlig feilinformasjon, verken som følge av misligheter eller utilsiktede feil, og å avgi en revisjonsberetning som inneholder vår konklusjon. Betryggende sikkerhet er en høy grad av sikkerhet, men ingen garanti for at en revisjon utført i samsvar med ISA-ene, alltid vil avdekke vesentlig feilinformasjon. Feilinformasjon kan oppstå som følge av misligheter eller utilsiktede feil. Feilinformasjon er å anse som vesentlig dersom den enkeltvis eller samlet med rimelighet kan forventes å påvirke de økonomiske beslutningene som brukerne foretar på grunnlag av årsregnskapet.

Som del av en revisjon i samsvar med ISA-ene, utøver vi profesjonelt skjønn og utviser profesjonell skepsis gjennom hele revisjonen. I tillegg:

- identifiserer og vurderer vi risikoen for vesentlig feilinformasjon i regnskapet, enten det skyldes misligheter eller utilsiktede feil. Vi utformer og gjennomfører revisjonshandlinger for å håndtere slike risikoer, og innhenter revisjonsbevis som er tilstrekkelig og hensiktsmessig som grunnlag for vår konklusjon. Risikoen for at vesentlig feilinformasjon som følge av misligheter ikke blir avdekket, er høyere enn for feilinformasjon som skyldes utilsiktede feil, siden misligheter kan innebære samarbeid, forfalskning, bevisste utelatelser, uriktige fremstillinger eller overstyring av internkontroll.
- opparbeider vi oss en forståelse av intern kontroll som er relevant for revisjonen, for å utforme revisjonshandlinger som er hensiktsmessige etter omstendighetene, men ikke for å gi uttrykk for en mening om effektiviteten av selskapets interne kontroll.



Cedra

Revisorer, rådgivere & advokater

- evaluerer vi om de anvendte regnskapsprinsippene er hensiktsmessige og om regnskapsestimatene og tilhørende noteopplysninger utarbeidet av ledelsen er rimelige.
- konkluderer vi på om ledelsens bruk av fortsatt drift-forutsetningen er hensiktsmessig, og, basert på innhentede revisjonsbevis, hvorvidt det foreligger vesentlig usikkerhet knyttet til hendelser eller forhold som kan skape tvil av betydning om selskapets evne til fortsatt drift. Dersom vi konkluderer med at det eksisterer vesentlig usikkerhet, kreves det at vi i revisjonsberetningen henleder oppmerksomheten på tilleggsopplysningene i årsregnskapet, eller, dersom slike tilleggsopplysninger ikke er tilstrekkelige, at vi modifierer vår konklusjon. Våre konklusjoner er basert på revisjonsbevis innhentet frem til datoen for revisjonsberetningen. Etterfølgende hendelser eller forhold kan imidlertid medføre at selskapet ikke kan fortsette driften.
- evaluerer vi den samlede presentasjonen, strukturen og innholdet i årsregnskapet, inkludert tilleggsopplysningene, og hvorvidt årsregnskapet gir uttrykk for de underliggende transaksjonene og hendelsene på en måte som gir et rettviseende bilde.

Vi kommuniserer med styret blant annet om det planlagte innholdet i og tidspunkt for revisjonsarbeidet og eventuelle vesentlige funn i revisjonen, herunder vesentlige svakheter i intern kontroll som vi avdekker gjennom revisjonen.

Skien, 9. mars 2026
Cedra Norge AS

Espen Thorbjørnsen

Statsautorisert revisor
(elektronisk signert)



 **Securely signed with Brevio**

This document is electronically signed and sealed with Brevio under **eIDAS**, valid in all EU states. Signatures comply with **eIDAS** and **PADES** standards.


The identities of the signers are listed below:

2026-03-09 15:02:11 UTC+01:00


Espen Thorbjørnsen

 bankID

NO BankID - ea6629bf-6878-473c-835a-e16185dc5efa

 **This document package contains:**

- The original document
- Closing page (this page)

 Electronic signatures are not visible but digitally integrated.