



ÅRSREGNSKAPET FOR REGNSKAPSÅRET 2021 - GENERELL INFORMASJON

Enheten

Organisasjonsnummer: 999 336 566
Organisasjonsform: Aksjeselskap
Foretaksnavn: DRUEHAGEN AS
Forretningsadresse: Askeskogen 71
3267 LARVIK

Regnskapsår

Årsregnskapets periode: 01.01.2021 - 31.12.2021

Konsern

Morselskap i konsern: Nei

Regnskapsregler

Regler for små foretak benyttet: Ja
Benyttet ved utarbeidelsen av årsregnskapet til selskapet: Regnskapslovens alminnelige regler

Årsregnskapet fastsatt av kompetent organ

Bekreftet av representant for selskapet: Andreas Høiem Borander
Dato for fastsettelse av årsregnskapet: 16.05.2022

Grunnlag for avgivelse

År 2021: Årsregnskapet er elektronisk innlevert
År 2020: Tall er hentet fra elektronisk innlevert årsregnskap fra 2021

Det er ikke krav til at årsregnskapet m.v. som sendes til Regnskapsregisteret er undertegnet. Kontrollen på at dette er utført ligger hos revisor/enhetens øverste organ. Sikkerheten ivaretas ved at innsender har rolle/rettighet for innsending av årsregnskapet via Altinn, og ved at det bekreftes at årsregnskapet er fastsatt av kompetent organ.

Brønnøysundregistrene, 09.07.2023



Resultatregnskap

Beløp i: NOK	Note	2021	2020
RESULTATREGNSKAP			
Inntekter			
Salgsinntekt		3 000 497	3 248 624
Annen driftsinntekt			632 456
Sum inntekter		3 000 497	3 881 079
Kostnader			
Lønnskostnad	1	1 747 569	1 350 019
Avskrivning av driftsmidler og immaterielle eiendeler			23 205
Annen driftskostnad		324 462	181 400
Sum kostnader		2 072 031	1 554 624
Driftsresultat		928 466	2 326 455
Finansinntekter og finanskostnader			
Inntekt på investering i tilknyttet selskap			6 054
Annen renteinntekt		70 223	3 009
Annen finansinntekt		91 068	63 002
Sum finansinntekter		161 291	72 064
Nedskrivning av finansielle eiendeler	2	-195 904	5 904
Annen rentekostnad		4 785	31 748
Annen finanskostnad		58 880	2 045
Sum finanskostnader		-132 239	39 697
Netto finans		293 530	32 367
Ordinært resultat før skattekostnad		1 221 995	2 358 823
Skattekostnad på ordinært resultat	3	206 800	504 049
Ordinært resultat etter skattekostnad		1 015 195	1 854 774
Årsresultat		1 015 195	1 854 774
Årsresultat etter minoritetsinteresser		1 015 195	1 854 774
Totalresultat		1 015 195	1 854 774



Resultatregnskap

Beløp i: NOK	Note	2021	2020
Overføringer og disponeringer			
Ordinært utbytte			230 000
Avsatt til annen egenkapital		1 015 195	1 624 774
Sum overføringer og disponeringer	4	1 015 195	1 854 774



Balanse

Beløp i: NOK	Note	2021	2020
BALANSE - EIENDELER			
Anleggsmidler			
Immaterielle eiendeler			
Utsatt skattefordel	3		
Finansielle anleggsmidler			
Lån til foretak i samme konsern	6		
Lån til tilknyttet selskap og felles kontrollert virksomhet	6	1 543 499	922 728
Investeringer i aksjer og andeler	5	240 000	100 000
Andre langsiktige fordringer	6		
Sum finansielle anleggsmidler		1 783 499	1 022 728
Sum anleggsmidler		1 783 499	1 022 728
Omløpsmidler			
Varer			
Fordringer			
Kundefordringer		588 411	569 333
Andre kortsiktige fordringer		9 698	33 050
Sum fordringer		598 109	602 383
Investeringer			
Markedsbaserte aksjer		224 602	1 116
Andre finansielle instrumenter	2	1 654 406	1 642 070
Sum investeringer		1 879 007	1 643 186
Bankinnskudd, kontanter og lignende			
Bankinnskudd	7	761 406	1 197 553
Sum bankinnskudd, kontanter og lignende		761 406	1 197 553
Sum omløpsmidler		3 238 523	3 443 122
SUM EIENDELER		5 022 022	4 465 850



Balanse

Beløp i: NOK	Note	2021	2020
BALANSE - EGENKAPITAL OG GJELD			
Egenkapital			
Innskutt egenkapital			
Aksjekapital	4, 8	30 000	30 000
Sum innskutt egenkapital		30 000	30 000
Opptjent egenkapital			
Annen egenkapital	4	4 329 000	3 313 805
Sum opptjent egenkapital		4 329 000	3 313 805
Sum egenkapital		4 359 000	3 343 805
Gjeld			
Langsiktig gjeld			
Utsatt skatt	3		
Annen langsiktig gjeld			
Sum langsiktig gjeld		0	0
Kortsiktig gjeld			
Leverandørgjeld		15 994	45 000
Betalbar skatt	3	206 800	504 049
Skyldig offentlige avgifter		284 199	233 324
Utbytte			230 000
Annen kortsiktig gjeld		156 028	109 672
Sum kortsiktig gjeld		663 022	1 122 045
Sum gjeld		663 022	1 122 045
SUM EGENKAPITAL OG GJELD		5 022 022	4 465 850



Brønnøysundregistrene

ÅRSREGNSKAP FOR REGNSKAPSÅRET 2021 - GENERELL INFORMASJON

Journalnummer: 2022 332644

Enheten

Organisasjonsnummer: 999 336 566
Organisasjonsform: Aksjeselskap
Foretaksnavn: PROJECT MANAGEMENT CONSULTANTS AS
Forretningsadresse: Gabbi Lunds vei 9B
0677 OSLO

Regnskapsår

Årsregnskapets periode: 01.01.2021 - 31.12.2021

Konsern

Morselskap i konsern: Nei

Regnskapsregler

Regler for små foretak benyttet: Ja
Benyttet ved utarbeidelsen av
årsregnskapet til selskapet: Regnskapslovens alminnelige regler

Årsregnskapet fastsatt av kompetent organ

Bekreftet av representant for selskapet: Andreas Høiem Borander
Dato for fastsettelse av årsregnskapet: 16.05.2022

Revisjon

Selskapet har besluttet at årsregnskapet
ikke skal revideres: Ja
Årsregnskapet er utarbeidet av ekstern
autorisert regnskapsfører: Ja
Ekstern autorisert regnskapsfører har i
løpet av regnskapsåret bistått ved den
løpende regnskapsføringen eller utført
andre tjenester for selskapet enn å
utarbeide årsregnskapet: Ja

Grunnlag for avgivelse

År 2021: Årsregnskap er elektronisk innlevert.
År 2020: Tall er hentet fra elektronisk innlevert årsregnskap fra 2021.

Det er ikke krav til at årsregnskapet m.v. som sendes til Regnskapsregisteret er undertegnet. Kontrollen på at dette er utført ligger hos revisor/enhetens øverste organ. Sikkerheten ivaretas ved at innsender har rolle/rettighet for innsending av årsregnskapet via Altinn, og ved at det bekreftes at årsregnskapet er fastsatt av kompetent organ.

Brønnøysundregistrene, 24.05.2022

Brønnøysundregistrene
Postadresse: Postboks 900, 8910 Brønnøysund
Telefon: 75 00 75 00
E-post: firmapost@brreg.no Internett: www.brreg.no
Organisasjonsnummer: 974 760 673



Organisasjonsnr: 999 336 566
PROJECT MANAGEMENT CONSULTANTS AS

RESULTATREGNSKAP

Beløp i: NOK	Note	2021	2020
RESULTATREGNSKAP			
Inntekter			
Salgsinntekt		3 000 497	3 248 624
Annen driftsinntekt			632 456
Sum inntekter		3 000 497	3 881 079
Kostnader			
Lønnskostnad	1	1 747 569	1 350 019
Avskrivning av driftsmidler og immaterielle eiendeler			23 205
Annen driftskostnad		324 462	181 400
Sum kostnader		2 072 031	1 554 624
Driftsresultat		928 466	2 326 455
Finansinntekter og finanskostnader			
Inntekt på investering i tilknyttet selskap			6 054
Annen renteinntekt		70 223	3 009
Annen finansinntekt		91 068	63 002
Sum finansinntekter		161 291	72 064
Nedskrivning av finansielle eiendeler	2	-195 904	5 904
Annen rentekostnad		4 785	31 748
Annen finanskostnad		58 880	2 045
Sum finanskostnader		-132 239	39 697
Netto finans		293 530	32 367
Ordinært resultat før skattekostnad			
Skattekostnad på ordinært resultat	3	1 221 995	2 358 823
Ordinært resultat etter skattekostnad		206 800	504 049
Årsresultat		1 015 195	1 854 774
Årsresultat etter minoritetsinteresser		1 015 195	1 854 774
Totalresultat		1 015 195	1 854 774
Overføringer og disponeringer			
Ordinært utbytte			230 000



Avsatt til annen egenkapital		1 015 195	1 624 774
Sum overføringer og disponeringer	4	1 015 195	1 854 774



Organisasjonsnr: 999 336 566
PROJECT MANAGEMENT CONSULTANTS AS

BALANSE

Beløp i: NOK	Note	2021	2020
BALANSE - EIENDELER			
Anleggsmidler			
Immaterielle eiendeler			
Utsatt skattefordel	3		
Finansielle anleggsmidler			
Lån til foretak i samme konsern	6		
Lån til tilknyttet selskap og felles kontrollert virksomhet	6	1 543 499	922 728
Investeringer i aksjer og andeler	5	240 000	100 000
Andre langsiktige fordringer	6		
Sum finansielle anleggsmidler		1 783 499	1 022 728
Sum anleggsmidler		1 783 499	1 022 728
Omløpsmidler			
Varer			
Fordringer			
Kundefordringer		588 411	569 333
Andre kortsiktige fordringer		9 698	33 050
Sum fordringer		598 109	602 383
Investeringer			
Markedsbaserte aksjer		224 602	1 116
Andre finansielle instrumenter	2	1 654 406	1 642 070
Sum investeringer		1 879 007	1 643 186
Bankinnskudd, kontanter og lignende			
Bankinnskudd	7	761 406	1 197 553
Sum bankinnskudd, kontanter og lignende		761 406	1 197 553
Sum omløpsmidler		3 238 523	3 443 122
SUM EIENDELER		5 022 022	4 465 850
BALANSE - EGENKAPITAL OG GJELD			



Egenkapital			
Innskutt egenkapital			
Aksjekapital	4, 8	30 000	30 000
Sum innskutt egenkapital		30 000	30 000
Opptjent egenkapital			
Annen egenkapital	4	4 329 000	3 313 805
Sum opptjent egenkapital		4 329 000	3 313 805
Sum egenkapital		4 359 000	3 343 805
Gjeld			
Langsiktig gjeld			
Utsatt skatt	3		
Annen langsiktig gjeld			
Sum langsiktig gjeld		0	0
Kortsiktig gjeld			
Leverandørgjeld		15 994	45 000
Betalbar skatt	3	206 800	504 049
Skyldig offentlige avgifter		284 199	233 324
Utbytte			230 000
Annen kortsiktig gjeld		156 028	109 672
Sum kortsiktig gjeld		663 022	1 122 045
Sum gjeld		663 022	1 122 045
SUM EGENKAPITAL OG GJELD		5 022 022	4 465 850



Organisasjonsnr: 999 336 566
PROJECT MANAGEMENT CONSULTANTS AS

NOTEOPPLYSNINGER - SELSKAP - alle poster oppgitt i hele tall

Note

Antall aksjer og aksjeeiere

Note

1

Antall årsverk i regnskapsåret

Virksomheten har hatt følgende antall årsverk:


2.00


Omløpsmidler Startdato Sluttdato Endring

Skattemessig fremf.undersk. Startdato Sluttdato Endring

Kortsiktig gjeld Startdato Sluttdato Endring



 BankID Signing
Eva M Herfjord Borander
2022-05-20

 BankID Signing
Andreas Høiem Borander
2022-05-20



Årsregnskap 2021

Project Management Consultants AS

Resultatregnskap
Balanse
Noter til regnskapet



Org.nr.: 999 336 566



BankID Signing
Eva M Herfjord Borander
2022-05-20

BankID Signing
Andreas Høiem Borander
2022-05-20

Resultatregnskap			
Project Management Consultants AS			
Driftsinntekter og driftskostnader	Note	2021	2020
Salgsinntekt		3 000 497	3 248 624
Annen driftsinntekt		0	632 456
Sum driftsinntekter		3 000 497	3 881 079
Lønnskostnad	1	1 747 569	1 350 019
Avskrivning av driftsmidler og immaterielle eiendeler		0	23 205
Annen driftskostnad		324 462	181 400
Sum driftskostnader		2 072 031	1 554 624
Driftsresultat		928 466	2 326 455
Finansinntekter og finanskostnader			
Inntekt på investering i tilknyttet selskap		0	6 054
Annen renteinntekt		70 223	3 009
Annen finansinntekt		91 068	63 002
Nedskrivning av finansielle eiendeler	2	-195 904	5 904
Annen rentekostnad		4 785	31 748
Annen finanskostnad		58 880	2 045
Resultat av finansposter		293 530	32 367
Ordinært resultat før skattekostnad		1 221 995	2 358 823
Skattekostnad på ordinært resultat	3	206 800	504 049
Ordinært resultat		1 015 195	1 854 774
Årsresultat		1 015 195	1 854 774
Overføringer			
Avsatt til utbytte		0	230 000
Avsatt til annen egenkapital		1 015 195	1 624 774
Sum overføringer	4	1 015 195	1 854 774

Project Management Consultants AS

Side 2



BankID Signing
Eva M Herfjord Borander
2022-05-20

BankID Signing
Andreas Høiem Borander
2022-05-20

Balanse			
Project Management Consultants AS			
Eiendeler	Note	2021	2020
Anleggsmidler			
Finansielle anleggsmidler			
Lån til tilknyttet selskap	6	1 543 499	922 728
Investeringer i aksjer og andeler	5	240 000	100 000
Sum finansielle anleggsmidler		1 783 499	1 022 728
Sum anleggsmidler		1 783 499	1 022 728
Omløpsmidler			
Fordringer			
Kundefordringer		588 411	569 333
Andre kortsiktige fordringer		9 698	33 050
Sum fordringer		598 109	602 383
Investeringer			
Markedsbaserte aksjer		224 602	1 116
Andre finansielle instrumenter	2	1 654 406	1 642 070
Sum investeringer		1 879 007	1 643 186
Bankinnskudd	7	761 406	1 197 553
Sum omløpsmidler		3 238 523	3 443 122
Sum eiendeler		5 022 022	4 465 850



BankID Signing
Eva M Herfjord Borander
2022-05-20

BankID Signing
Andreas Høiem Borander
2022-05-20

Balanse			
Project Management Consultants AS			
Egenkapital og gjeld	Note	2021	2020
Egenkapital			
Innskutt egenkapital			
Aksjekapital	4, 8	30 000	30 000
Sum innskutt egenkapital		30 000	30 000
Opptjent egenkapital			
Annen egenkapital	4	4 329 000	3 313 805
Sum opptjent egenkapital		4 329 000	3 313 805
Sum egenkapital		4 359 000	3 343 805
Gjeld			
Kortsiktig gjeld			
Leverandørgjeld		15 994	45 000
Betalbar skatt	3	206 800	504 049
Skyldig offentlige avgifter		284 199	233 324
Utbytte		0	230 000
Annen kortsiktig gjeld		156 028	109 672
Sum kortsiktig gjeld		663 022	1 122 045
Sum gjeld		663 022	1 122 045
Sum egenkapital og gjeld		5 022 022	4 465 850
16.05.2022 Styret i Project Management Consultants AS			
<hr/> Eva Margrethe Herfjord Borander styremedlem		<hr/> Andreas Høiem Borander styreleder/daglig leder	
Project Management Consultants AS		Side 4	



REGNSKAPSPRINSIPPER



Årsregnskapet er satt opp i samsvar med regnskapsloven og NRS 8 - God regnskapsskikk for små foretak.

Driftsinntekter

Inntektsføring ved salg av varer skjer på leveringstidspunktet. Tjenester inntektsføres etter hvert som de leveres.

Skatt

Skattekostnaden i resultatregnskapet omfatter både periodens betalbare skatt og endring i utsatt skatt. Utsatt skatt er beregnet med 22 % på grunnlag av de midlertidige forskjeller som eksisterer mellom regnskapsmessige og skattemessige verdier, samt ligningsmessig underskudd til fremføring ved utgangen av regnskapsåret. Skatteøkende og skattereduserende midlertidige forskjeller som reverserer eller kan reverseres i samme periode er utlignet og nettoført.

Klassifisering og vurdering av omløpsmidler

Omløpsmidler og kortsiktig gjeld omfatter normalt poster som forfaller til betaling innen ett år etter balansedagen, samt poster som knytter seg til varekretsløpet. Omløpsmidler vurderes til laveste verdi av anskaffelseskost og virkelig verdi.

Aksjer i tilknyttet selskap

Tilknyttet selskap vurderes etter kostmetoden i selskapsregnskapet. Investeringen er vurdert til anskaffelseskost for aksjene med mindre nedskrivning har vært nødvendig. Det er foretatt nedskrivning til virkelig verdi når verdifall skyldes årsaker som ikke kan forventes å være forbigående og det må anses nødvendig etter god regnskapsskikk. Nedskrivninger er reversert når grunnlaget for nedskrivning ikke lenger er til stede.

Fordringer

Kundefordringer og andre fordringer oppføres til pålydende etter fradrag for avsetning til forventet tap. Avsetning til tap gjøres på grunnlag av en individuell vurdering av de enkelte fordringene.

NOTE 1 LØNNSKOSTNADER OG YTELSER, GODTGJØRELSE TIL DAGLIG LEDER, STYRET OG REVISOR

Lønnskostnader

	2021	2020
Lønninger	1 466 425	1 155 593
Arbeidsgiveravgift	234 906	168 243
Pensjonskostnader	29 534	23 841
Andre ytelser	16 704	2 343
Sum	1 747 569	1 350 019


Selskapet har i 2021 sysselsatt 2 årsverk.


Pensjonsforpliktelser

Selskapet er pliktig til å ha tjenestepensjonsordning etter lov om obligatorisk tjenestepensjon.



NOTE 2 MARKEDSBASERTE VERDIPAPIRER

 BankID Signing
Eva M Herfjord Borander
2022-05-20

 BankID Signing
Andreas Høiem Borander
2022-05-20

	Anskaffelses- kost	Markeds- verdi	Balansført verdi	Resultatført verdiendring
Markedsbaserte aksjer				
GLNG Golar LNG Limited	224 602	225 261	224 602	0
Sum markedsbaserte aksjer	224 602	225 261	224 602	0
Andre finansielle instrumenter				
Fond	1 654 406	2 022 599	1 654 406	0
Sum andre finansielle instrumenter	1 654 406	2 022 599	1 654 406	0
Sum	1 879 008	2 247 860	1 879 007	0

Markedsbaserte verdipapirer er verdsatt til laveste verdis prinsipp.
Tidligere nedskrivning av aksjer er tilbakeført nå i 2021 ifm. salg.

NOTE 3 SKATT

Årets skattekostnad	2021	2020
Resultatført skatt på ordinært resultat:		
Betalbar skatt	206 800	504 049
Endring i utsatt skattefordel	0	0
Skattekostnad ordinært resultat	206 800	504 049
Skattepliktig inntekt:		
Ordinært resultat før skatt	1 221 995	2 358 823
Permanente forskjeller	-281 993	-61 225
Endring i midlertidige forskjeller	0	-6 468
Skattepliktig inntekt	940 002	2 291 130
Betalbar skatt i balansen:		
Betalbar skatt på årets resultat	206 800	504 049
Sum betalbar skatt i balansen	206 800	504 049

Skatteeffekten av midlertidige forskjeller som har gitt opphav til utsatt skatt og utsatte skattefordeler, spesifisert på typer av midlertidige forskjeller

	2021	2020	Endring
Utsatt skatt (22 %)	0	0	0



NOTE 4 EGENKAPITAL

BankID Signing
Eva M Herfjord Borander
2022-05-20

BankID Signing
Andreas Høiem Borander
2022-05-20

	Aksjekapital	Annen egenkapital	Sum egenkapital
Pr. 31.12.2020	30 000	3 313 805	3 343 805
Årets resultat		1 015 195	1 015 195
Pr 31.12.2021	30 000	4 329 000	4 359 000

NOTE 5 AKSJER OG ANDELER I ANDRE FORETAK

	Eierandel	Anskaffelses-kost	Balanseført verdi
Anleggsmidler			
Ballplassen Kafe og Delikatesse AS	20,16 %	150 000	150 000
Grapestone Fine Wines AS	33,33 %	90 000	90 000
Sum		240 000	240 000

NOTE 6 FORDRINGER TIL NÆRSTÅENDE

	2021	2020
Lån til tilknyttet selskap	1 543 499	922 728
Sum langsiktige fordringer	1 543 499	922 728

Fordring på kr. 724 970 er i 2022 konvertert til aksjekapital i Ballplassen Kafe og Delikatesse AS.

NOTE 7 BANKINNSKUDD

Innestående midler på skattetrekkskonto (bundne midler) er på kr. 53 965.
Skyldig skattetrekk pr. 31.12.2021 er kr. 71 492.
Underdekning på skattetrekksmidler er gjort opp ifm betaling i januar 2022.

NOTE 8 AKSJONÆRER

Aksjekapitalen i Project Management Consultants AS pr. 31.12 består av:

	Antall	Pålydende	Bokført
Ordinære aksjer	100	300,0	30 000
Sum	100		30 000

Eierstruktur

De største aksjonærene i % pr. 31.12 var:

	Ordinære	Eierandel	Stemmeandel
Andreas Høiem Borander	100	100,0	100,0

Aksjer og opsjoner eiet av medlemmer i styret og daglig leder:

Navn	Verv	Ordinære
Andreas Høiem Borander	styreleder/daglig leder	100
Totalt antall aksjer		100