



ÅRSREGNSKAPET FOR REGNSKAPSÅRET 2018 - GENERELL INFORMASJON

Enheten

Organisasjonsnummer: 968 004 727
Organisasjonsform: Aksjeselskap
Foretaksnavn: ØYHOVDEN TRADING AS
Forretningsadresse: Stangevegen 111
2321 HAMAR

Regnskapsår

Årsregnskapets periode: 01.01.2018 - 31.12.2018

Konsern

Morselskap i konsern: Nei

Regnskapsregler

Regler for små foretak benyttet: Ja
Benyttet ved utarbeidelsen av årsregnskapet til selskapet: Regnskapslovens alminnelige regler

Årsregnskapet fastsatt av kompetent organ

Bekreftet av representant for selskapet: Harald Rune Øyhovden
Dato for fastsettelse av årsregnskapet: 11.03.2019

Grunnlag for avgivelse

År 2018: Årsregnskapet er elektronisk innlevert
År 2017: Tall er hentet fra elektronisk innlevert årsregnskap fra 2018

Det er ikke krav til at årsregnskapet m.v. som sendes til Regnskapsregisteret er undertegnet. Kontrollen på at dette er utført ligger hos revisor/enhetens øverste organ. Sikkerheten ivaretas ved at innsender har rolle/rettighet for innsending av årsregnskapet via Altinn, og ved at det bekreftes at årsregnskapet er fastsatt av kompetent organ.

Brønnøysundregistrene, 08.03.2021



Resultatregnskap

Beløp i: NOK	Note	2018	2017
RESULTATREGNSKAP			
Inntekter			
Salgsinntekt		51 013 794	58 131 293
Sum inntekter		51 013 794	58 131 293
Kostnader			
Varekostnad	3	39 384 991	42 220 129
Avskrivning på varige driftsmidler og immaterielle eiendeler	4	199 464	176 404
Annen driftskostnad	2	5 922 199	5 353 327
Sum kostnader		45 506 654	47 749 861
Driftsresultat		5 507 140	10 381 432
Finansinntekter og finanskostnader			
Inntekt på investering i datterselskap og tilknyttet selskap	5		
Renteinntekt fra foretak i samme konsern		10 074	228 494
Annen renteinntekt		143 256	78 733
Annen finansinntekt	9	2 691 911	1 689 206
Verdiøkning andre finansielle instrumenter vurdert til virkelig verdi		4 270 398	136 599
Sum finansinntekter		7 115 640	2 133 032
Rentekostnad til foretak i samme konsern			228 494
Annen rentekostnad		399 900	163 504
Annen finanskostnad	9	697 735	1 988 121
Sum finanskostnader		1 097 635	2 380 119
Netto finans		6 018 004	-247 087
Ordinært resultat før skattekostnad		11 525 144	10 134 345
Skattekostnad på ordinært resultat	7	1 678 101	2 419 677
Ordinært resultat etter skattekostnad		9 847 043	7 714 668
Årsresultat		9 847 043	7 714 668
Årsresultat etter minoritetsinteresser		9 847 043	7 714 668



Resultatregnskap

Beløp i: NOK	Note	2018	2017
Totalresultat		9 847 043	7 714 668
Overføringer og disponeringer			
Konsernbidrag	10	8 500 000	6 840 000
Overføringer til/fra annen egenkapital	10	1 347 043	874 668
Sum overføringer og disponeringer		9 847 043	7 714 668



Balanse

Beløp i: NOK	Note	2018	2017
BALANSE - EIENDELER			
Anleggsmidler			
Immaterielle eiendeler			
Utsatt skattefordel	7	13 990	457 100
Sum immaterielle eiendeler		13 990	457 100
Varige driftsmidler			
Maskiner og anlegg	4		
Driftsløsøre, inventar, verktøy, kontormaskiner og lignende	4	656 299	855 763
Sum varige driftsmidler		656 299	855 763
Finansielle anleggsmidler			
Investering i datterselskap	5		2
Lån til foretak i samme konsern			1 001 000
Andre fordringer		52 500	
Sum finansielle anleggsmidler		52 500	1 001 002
Sum anleggsmidler		722 789	2 313 865
Omløpsmidler			
Varer			
Sum varer	3, 6	5 001 098	5 652 261
Fordringer			
Kundefordringer	6, 8	2 933 081	3 287 907
Andre fordringer	8	4 150	10 456 091
Sum fordringer		2 937 231	13 743 997
Bankinnskudd, kontanter og lignende			
Bankinnskudd, kontanter og lignende	6	11 489 115	8 707 384
Sum bankinnskudd, kontanter og lignende		11 489 115	8 707 384
Sum omløpsmidler		19 427 444	28 103 642
SUM EIENDELER		20 150 233	30 417 507



Balanse

Beløp i: NOK	Note	2018	2017
BALANSE - EGENKAPITAL OG GJELD			
Egenkapital			
Innskutt egenkapital			
Selskapskapital	10	200 000	200 000
Sum innskutt egenkapital		200 000	200 000
Opptjent egenkapital			
Annen egenkapital	10	7 235 416	5 888 375
Sum opptjent egenkapital		7 235 416	5 888 375
Sum egenkapital		7 435 416	6 088 375
Gjeld			
Langsiktig gjeld			
Utsatt skatt	7		
Annen langsiktig gjeld			
Øvrig langsiktig gjeld	8		
Sum langsiktig gjeld		0	0
Kortsiktig gjeld			
Gjeld til kredittinstitusjoner	6		
Leverandørgjeld	8	1 152 524	1 169 481
Betalbar skatt	7		573 167
Skyldige offentlige avgifter		1 192 941	1 590 336
Annen kortsiktig gjeld	8	10 369 352	20 996 148
Sum kortsiktig gjeld		12 714 817	24 329 132
Sum gjeld		12 714 817	24 329 132
SUM EGENKAPITAL OG GJELD		20 150 233	30 417 507



Årsregnskap 2018

Øyhovden Trading AS

Resultatregnskap
Balanse
Noter
Revisjonsberetning



Øyhovden Trading AS
RESULTATREGNSKAP 01.01. - 31.12.

	Note	2018	2017
Salgsinntekt		51 013 794	58 131 293
Sum driftsinntekt		51 013 794	58 131 293
Varekostnad	3	39 384 991	42 220 129
Avskrivning	4	199 464	176 404
Annen driftskostnad	2	5 922 199	5 353 327
Sum driftskostnad		45 506 654	47 749 861
Driftsresultat		5 507 140	10 381 432
Renteinntekt fra foretak i samme konsern		10 074	228 494
Annen renteinntekt		143 256	78 733
Annen finansinntekt	9	2 691 911	1 689 206
Verdiendring av markedsbaserte finansielle omløpsmidler		4 270 398	136 599
Rentekostnad til foretak i samme konsern		0	-228 494
Annen rentekostnad		-399 900	-163 504
Annen finanskostnad	9	-697 735	-1 988 121
Ordinært resultat før skattekostnad		11 525 144	10 134 345
Skattekostnad på ordinært resultat	7	1 678 101	2 419 677
Årsresultat		9 847 043	7 714 668
Disponering av årsresultatet			
Avsatt konsernbidrag (etter skatt)	10	8 500 000	6 840 000
Avsatt til annen egenkapital	10	1 347 043	874 668
Sum disponert		9 847 043	7 714 668



Øyhovden Trading AS


BALANSE PR. 31.12.

	<i>Note</i>	2018	2017
EIENDELER			
<i>Anleggsmidler</i>			
<i>Immaterielle eiendeler</i>			
Utsatt skattefordel	7	<u>13 990</u>	<u>457 100</u>
Sum immaterielle eiendeler		<u>13 990</u>	<u>457 100</u>
<i>Varige driftsmidler</i>			
Driftsløsøre, inventar, verktøy, kontormaskiner o.l.	4	<u>656 299</u>	<u>855 763</u>
Sum varige driftsmidler		<u>656 299</u>	<u>855 763</u>
<i>Finansielle anleggsmidler</i>			
Investeringer i datterselskap	5	0	2
Ansvarlig lån til datterselskap		0	1 001 000
Andre langsiktige fordringer		<u>52 500</u>	<u>0</u>
Sum finansielle anleggsmidler		<u>52 500</u>	<u>1 001 002</u>
Sum anleggsmidler		<u>722 789</u>	<u>2 313 865</u>
<i>Omløpsmidler</i>			
Varer	3, 6	<u>5 001 098</u>	<u>5 652 261</u>
<i>Fordringer</i>			
Kundefordringer	6, 8	<u>2 933 081</u>	<u>3 287 907</u>
Andre kortsiktige fordringer	8	<u>4 150</u>	<u>10 456 091</u>
Sum fordringer		<u>2 937 231</u>	<u>13 743 997</u>
Bankinnskudd, kontanter o.l.	6	<u>11 489 115</u>	<u>8 707 384</u>
Sum omløpsmidler		<u>19 427 444</u>	<u>28 103 642</u>
SUM EIENDELER		<u>20 150 233</u>	<u>30 417 507</u>





Øyhovden Trading AS
BALANSE PR. 31.12.

	Note	2018	2017
EGENKAPITAL OG GJELD			
EGENKAPITAL			
<i>Innskutt egenkapital</i>			
Aksjekapital (200 aksjer á kr 1 000)	10	<u>200 000</u>	<u>200 000</u>
Sum innskutt egenkapital		<u>200 000</u>	<u>200 000</u>
<i>Opptjent egenkapital</i>			
Annen egenkapital	10	<u>7 235 416</u>	<u>5 888 375</u>
Sum opptjent egenkapital		<u>7 235 416</u>	<u>5 888 375</u>
Sum egenkapital		<u>7 435 416</u>	<u>6 088 375</u>
GJELD			
<i>Kortsiktig gjeld</i>			
Leverandørgjeld	8	1 152 524	1 169 481
Betalbar skatt	7	0	573 167
Skyldige offentlige avgifter		1 192 941	1 890 336
Annen kortsiktig gjeld	8	<u>10 369 352</u>	<u>20 996 148</u>
Sum kortsiktig gjeld		<u>12 714 817</u>	<u>24 329 132</u>
Sum gjeld		<u>12 714 817</u>	<u>24 329 132</u>
SUM EGENKAPITAL OG GJELD		<u>20 150 233</u>	<u>30 417 507</u>


Harald Rune Øyhovden
Styreleder

Hamar 11/3-19
Styret i Øyhovden Trading AS


Espen Øyhovden
Styremedlem


Knut Måloy
Styremedlem


Ian Jøhansen
Daglig leder



Øyhovden Trading AS

Noter til regnskapet for 2018

Note 1, Regnskapsprinsipper

Årsregnskapet er satt opp i samsvar med regnskapsloven av 1998. Det er utarbeidet etter god regnskapsskikk.

Prinsipp for inntektsføring

Salg av varer inntektsføres på leveringstidspunktet.

Hovedregler for vurdering og klassifisering av eiendeler og gjeld

Eiendeler bestemt til varig eie eller bruk er klassifisert som anleggsmidler. Andre eiendeler er klassifisert som omløpsmidler. Fordringer som skal tilbakebetales innen ett år er klassifisert som omløpsmidler. Tilsvarende regler er benyttet for klassifisering av kortsiktig og langsiktig gjeld.

Anleggsmidler vurderes til anskaffelseskost, men nedskrives til virkelig verdi når verdifallet forventes å ikke være forbigående. Anleggsmidler med begrenset økonomisk levetid avskrives planmessig. Omløpsmidler vurderes til laveste av anskaffelseskost og virkelig verdi. Kortsiktig gjeld balanseføres til nominelt mottatt beløp på etableringstidspunktet og oppskrives ikke til virkelig verdi som følge av renteendring.

Enkelte poster er vurdert etter andre regler som det redegjøres for nedenfor.

Driftsmidler

Varige driftsmidler avskrives lineært over forventet økonomisk levetid.

Investering i datterselskap

Investering i datterselskap regnskapsføres til kostmetoden.

Varelager

Lager av innkjøpte varer, vurderes til innkjøpspris med fradrag for nedskrivning for ukurans.

Fordringer

Utestående fordringer vurderes til pålydende med fradrag for avsetning til forventet tap.

Valuta

Utestående fordringer og gjeld i valuta omregnes til balansedagens kurs.

Kjøp og salg regnskapsføres til kursen på transaksjonstidspunktet. Differanse mellom transaksjonsdagens kurs og betalingsdagens kurs regnskapsføres som agio og klassifiseres som finanspost. Selskapet benytter terminkontrakter og opsjonskontrakter til generell sikring av netto fordringer i valuta gjennom året. Dette er betraktet som kontantstrømssikring og markedsværdien av u avsluttede kontrakter ved årsskiftet er derfor ikke regnskapsført.

Skatter

Skatter kostnadsføres når de påløper, d.v.s at skattekostnaden er knyttet til det regnskapsmessige resultat før skatt.

Skatt knyttet til egenkapitaltransaksjoner (eks. konsernbidrag), føres mot egenkapitalen.



Øyhovden Trading AS
Noter til regnskapet 2018

2

Utsatt skattefordel aktiveres dersom den ansees realiserbar.

Skattekostnaden består av betalbar skatt (skatt av årets skattepliktige inntekt), og endring i netto utsatt skatt.

Utsatt skatt og utsatt skattefordel er presentert netto i balansen.

Note 2, Lønnskostnader, antall ansatte, m.m.

Selskapet kjøper inn administrative tjenester fra annet konsernselskap, hvor dette selskapet ivaretar arbeidsgiverforpliktelsene for selskapet inklusiv selskapets forpliktelse til å etablere obligatorisk tjenestepensjon. Kostnadene til innleid personale inngår i andre driftskostnader.

Selskapet har 7 innleide medarbeidere inkl. daglig leder.

Selskapet har dekket honorar til daglig ledelse med kr 1 501 064 eks mva. Daglig leder har bonusavtale og oppgitt honorar ovenfor inkluderer utbetalt bonus.

Selskapet har dekket styrehonorar med kr 111 500.

Godtgjørelse til revisor:

Kostnadsført revisjonshonorar utgjør for 2018 kr: 58 800,- ekskl. merverdiavgift

Honorar for annen bistand utgjør for 2018 44 800,- ekskl. merverdiavgift

Note 3, Varelager

Selskapets varelager består av innkjøpte varer for videresalg. Varelageret er i 2017 nedvurdert for ukurans med kr 1 169 828. Det er i 2018 foretatt skroting fra varelageret, slik at det ikke er noen nedvurdering for ukurans i beholdning 31.12.2018.

Note 4, Driftsmidler

	Maskiner og anlegg	Inventar og transportm.	Sum
Anskaffelseskost 01.01	446 625	997 229	1 443 854
Tilgang			0
Avgang			0
Anskaffelseskost 31.12	446 625	997 229	1 443 854
Akk. avskrivning 31.12.	446 625	341 000	787 625
Bokført verdi	0	656 229	656 229
Årets avskrivninger		199 464	199 464
Lineære avskrivninger, levetid	3-5 år	3-5 år	

Note 5, Investering i datterselskap

Selskapet har i 2018 solgt sin investering i Containergruppen Norge AS til morselskapet Øyhovden Invest AS.



Øyhovden Trading AS
Noter til regnskapet 2018

3

Note 6, Bankinnskudd

Selskapet har en kassekredittlimit på kr 5 000 000.

Som sikkerhet for selskapets kassekreditt er det stilt pant i varelager, driftstilbehør og utestående fordringer med en bokført verdi på kr 7 934 179 pr 31.12.2018 og kr 8 940 168 pr 31.12.2017.

Note 7, Skatter

Årets skattekostnad fremkommer slik:	2018	2017
Betalbar skatt på årets resultat	1 234 991	2 733 167
Effekt av endret skattesats	638	19 874
Endring utsatt skatt	442 472	(333 364)
Skattekostnad på ordinært resultat	1 678 101	2 419 677

Betalbar skatt i årets resultat fremkommer slik:

Ordinært resultat før skattekostnad	11 525 144	10 134 345
Permanente forskjeller	(4 231 812)	(135 183)
Endring midlertidige forskjeller	(1 923 804)	1 389 035
Skattepliktig inntekt	5 369 528	11 388 197
Betalbar skatt, resultat 23 %/24 %	1 234 991	2 733 167
Redusert skatt knyttet til avgitt konsernbidrag	(1 234 991)	(2 160 000)
Betalbar skatt i balansen	-	573 167

Midlertidige forskjeller	31.12.18	31.12.17	Endring
Driftsmidler	10 077	47 986	37 909
Varelager		(1 169 826)	(1 169 826)
Kundefordringer	1 326	1 439	113
Regnskapsmessig avsetning	(75 000)	(75 000)	-
Avsetning vedrørende valutakontrakt		(792 000)	(792 000)
Sum forskjeller	(63 597)	(1 987 401)	(1 923 804)
Sum grunnlag utsatt skatt/skattefordel	(63 597)	(1 987 401)	
Utsatt skattefordel,	(13 990)	(457 100)	(443 110)
Skattesats	22 %	23 %	

Avstemming av skattekostnaden	2018	2017
Beregnet skattekostnad på årets resultat	2 650 783	2 432 242
Bokført skattekostnad	1 678 101	2 419 677
Differanse	972 682	12 565
Forklaring		
Permanente forskjeller	973 316	32 439
Effekt av endret skattesats	-634	-19 874
Utbytte, datterselskap		
Sum forklaring	972 682	12 565



Øyhovden Trading AS
Noter til regnskapet 2018

4

Note 8, Mellomværende med selskap i samme konsern

	Kundefordringer		Andre fordringer	
	2018	2017	2018	2017
Foretak i samme konsern	2 774 577	2 805 152	4 150	10 456 091

	Leverandørgjeld		Annen kortsiktig gjeld	
	2018	2017	2018	2017
Foretak i samme konsern	1 209 897	1 036 374	9 734 991	20 692 858

	Langsiktige fordringer	
	2 018	2 017
Foretak i samme konsern	-	1 001 000

Note 9, Agio

Bokført agio:

	2018	2017
Agiogevinst	2 688 059	1 689 206
Agiotap	693 649	1 988 121
Netto	1 994 410	-298 915

Ved årsskiftet har selskapet valutaopsjonsavtaler med en beregnet markedsverdi på kr -447 292. Tilsvarende tall var i fjor kr -805 767. Avtalene er betraktet som kontantstrømsikring og er derfor ikke inntatt i balansen. Avtalene skal sikre fremtidige inntekter i valuta.

Note 10, Aksjekapital og aksjonærinformasjon

	Aksjekapital	Annen egenkapital	Sum
Egenkapital 01.01	200 000	5 888 375	6 088 375
Årsresultat	-	9 847 043	9 847 043
Avgitt konsernbidrag etter skatt	-	-8 500 000	(8 500 000)
Sum egenkapital 31.12	200 000	7 235 416	7 435 416

Selskapets aksjekapital består av 200 aksjer a kr. 1 000,-, totalt kr 200 000,-.

Selskapet har kun en aksjeklasse og samtlige aksjer eies av morselskapet Øyhovden Invest AS. Styreformann Harald Rune Øyhovden og styremedlem Espen Øyhovden eier aksjer i Øyhovden Invest AS.



Til generalforsamlingen i Øyhovden Trading AS

Uavhengig revisors beretning

Uttalelse om revisjonen av årsregnskapet

Konklusjon

Vi har revidert Øyhovden Trading AS' årsregnskap som består av balanse pr 31. desember 2018, resultatregnskap for regnskapsåret avsluttet per denne datoen og noter til regnskapet, herunder et sammendrag av viktige regnskapsprinsipper.

Etter vår mening er det medfølgende årsregnskapet avgitt i samsvar med lov og forskrifter og gir et rettviseende bilde av selskapets finansielle stilling per 31. desember 2018, og av dets resultater for regnskapsåret avsluttet per denne datoen i samsvar med regnskapslovens regler og god regnskapsskikk i Norge.

Grunnlag for konklusjonen

Vi har gjennomført revisjonen i samsvar med lov, forskrift og god revisjonsskikk i Norge, herunder de internasjonale revisjonsstandardene International Standards on Auditing (ISA-ene). Våre oppgaver og plikter i henhold til disse standardene er beskrevet i Revisors oppgaver og plikter ved revisjon av årsregnskapet. Vi er uavhengige av selskapet slik det kreves i lov og forskrift, og har overholdt våre øvrige etiske forpliktelser i samsvar med disse kravene. Etter vår oppfatning er innhentet revisjonsbevis tilstrekkelig og hensiktsmessig som grunnlag for vår konklusjon.

Styrets og daglig leders ansvar for årsregnskapet

Styret og daglig leder (ledelsen) er ansvarlig for å utarbeide årsregnskapet i samsvar med lov og forskrifter, herunder for at det gir et rettviseende bilde i samsvar med regnskapslovens regler og god regnskapsskikk i Norge. Ledelsen er også ansvarlig for slik internkontroll som den finner nødvendig for å kunne utarbeide et årsregnskap som ikke inneholder vesentlig feilinformasjon, verken som følge av misligheter eller utilsiktede feil.

Ved utarbeidelsen av årsregnskapet må ledelsen ta standpunkt til selskapets evne til fortsatt drift og opplyse om forhold av betydning for fortsatt drift. Forutsetningen om fortsatt drift skal legges til grunn for årsregnskapet så lenge det ikke er sannsynlig at virksomheten vil bli avviklet.

Revisors oppgaver og plikter ved revisjonen av årsregnskapet

Vårt mål med revisjonen er å oppnå betryggende sikkerhet for at årsregnskapet som helhet ikke inneholder vesentlig feilinformasjon, verken som følge av misligheter eller utilsiktede feil, og å avgi en revisjonsberetning som inneholder vår konklusjon. Betryggende sikkerhet er en høy grad av sikkerhet, men ingen garanti for at en revisjon utført i samsvar med lov, forskrift og god revisjonsskikk i Norge, herunder ISA-ene, alltid vil avdekke vesentlig feilinformasjon som eksisterer. Feilinformasjon kan oppstå som følge av misligheter eller utilsiktede feil. Feilinformasjon blir vurdert som vesentlig dersom den enkeltvis eller samlet med rimelighet kan forventes å påvirke økonomiske beslutninger som brukerne foretar basert på årsregnskapet.

PricewaterhouseCoopers AS, Aslak Boltsgate 42, Postboks 1100, NO-2305 Hamar

T: 02316, org. no.: 987 009 713 MVA, www.pwc.no

Statsautoriserte revisorer, medlemmer av Den norske Revisorforening og autorisert regnskapsførerselskap



Uavhengig revisors beretning - Øyhovden Trading AS



For videre beskrivelse av revisors oppgaver og plikter vises det til:
<https://revisorforeningen.no/revisjonsberetninger>

Uttalelse om andre lovmessige krav

Konklusjon om registrering og dokumentasjon

Basert på vår revisjon av årsregnskapet som beskrevet ovenfor, og kontrollhandlinger vi har funnet nødvendig i henhold til internasjonal standard for attestasjonsoppdrag (ISAE) 3000 «Attestasjonsoppdrag som ikke er revisjon eller forenklet revisorkontroll av historisk finansiell informasjon», mener vi at ledelsen har oppfylt sin plikt til å sørge for ordentlig og oversiktlig registrering og dokumentasjon av selskapets regnskapsopplysninger i samsvar med lov og god bokføringskikk i Norge.

Hamar, 11. mars 2019
PricewaterhouseCoopers AS


Vegard Haug-Løvlien
Statsautorisert revisor