



ÅRSREGNSKAPET FOR REGNSKAPSÅRET 2022 - GENERELL INFORMASJON

Enheten

Organisasjonsnummer:	988 251 437
Organisasjonsform:	Aksjeselskap
Foretaksnavn:	BIRKEN & CO AS
Forretningsadresse:	Welhavens vei 15 4319 SANDNES

Regnskapsår

Årsregnskapets periode:	01.01.2022 - 31.12.2022
-------------------------	-------------------------

Konsern

Mørselskap i konsern:	Ja
Konsernregnskap lagt ved:	Ja

Regnskapsregler

Regler for små foretak benyttet:	Nei
Benyttet ved utarbeidelsen av årsregnskapet til selskapet:	Regnskapslovens alminnelige regler
Benyttet ved utarbeidelsen av årsregnskapet til konsernet:	Regnskapslovens alminnelige regler

Årsregnskapet fastsatt av kompetent organ

Bekreftet av representant for selskapet:	Liv Pettersen
Dato for fastsettelse av årsregnskapet:	22.03.2023

Grunnlag for avgivelse

År 2022: Årsregnskapet er elektronisk innlevert
År 2021: Tall er hentet fra elektronisk innlevert årsregnskap fra 2022

Det er ikke krav til at årsregnskapet m.v. som sendes til Regnskapsregisteret er undertegnet. Kontrollen på at dette er utført ligger hos revisor/enhetens øverste organ. Sikkerheten ivaretas ved at innsender har rolle/rettighet for innsending av årsregnskapet via Altinn, og ved at det bekreftes at årsregnskapet er fastsatt av kompetent organ.

Brønnøysundregistrene, 16.08.2024



Resultatregnskap

Beløp i: NOK	Note	2022	2021
RESULTATREGNSKAP			
Inntekter			
Salgsinntekt		144 205 000	112 022 000
Sum inntekter		144 205 000	112 022 000
Kostnader			
Varekostnad		115 438 000	91 038 000
Lønnskostnad	1	14 855 000	14 574 000
Avskrivning på varige driftsmidler og immaterielle eiendeler	2	395 000	256 000
Annen driftskostnad	1	3 360 000	3 288 000
Sum kostnader		134 048 000	109 156 000
Driftsresultat		10 157 000	2 866 000
Finansinntekter og finanskostnader			
Annen renteinntekt		779 000	400 000
Inntekt på investering i datterselskap	3	2 800 000	1 120 000
Verdiendring markedsbaserte verdipapirer	4	-744 000	534 000
Sum finansinntekter		2 835 000	2 054 000
Annen finanskostnad		80 000	0
Sum finanskostnader		80 000	0
Netto finans		2 755 000	2 054 000
Ordinært resultat før skattekostnad		12 912 000	4 920 000
Skattekostnad på ordinært resultat	5	2 294 000	892 000
Ordinært resultat etter skattekostnad	6	10 618 000	4 028 000
Årsresultat		10 618 000	4 028 000
Overføringer og disponeringer			
Tilleggsutbytte		3 000 000	16 000 000
Overført fra annen egenkapital		0	-16 000 000
Overført til annen egenkapital		7 616 000	4 028 000
Sum overføringer og disponeringer		10 616 000	4 028 000



Resultatregnskap

Beløp i: NOK	Note	2022	2021
---------------------	-------------	-------------	-------------



Balanse

Beløp i: NOK	Note	2022	2021
BALANSE - EIENDELER			
Anleggsmidler			
Immaterielle eiendeler			
Utsatt skattefordel	5	894 000	3 073 000
Sum immaterielle eiendeler		894 000	3 073 000
Varige driftsmidler			
Bolig		2 520 000	0
Driftsløsøre, inventar, verktøy, kontormaskiner og lignende		718 000	653 000
Påkostning i lokaler		199 000	278 000
Sum varige driftsmidler	2	3 437 000	931 000
Finansielle anleggsmidler			
Investering i datterselskap	3	5 400 000	5 480 000
Pensjonsmidler	7	1 359 000	993 000
Sum finansielle anleggsmidler		6 759 000	6 473 000
Sum anleggsmidler		11 090 000	10 477 000
Omløpsmidler			
Varer			
Fordringer			
Kundefordringer og prosjekter under utførelse	8	6 567 000	16 795 000
Andre fordringer		1 002 000	323 000
Konsernfordringer		2 800 000	1 120 000
Sum fordringer		10 369 000	18 238 000
Investeringer			
Markedsbaserte verdipapirer	4	36 156 000	36 900 000
Sum investeringer		36 156 000	36 900 000
Bankinnskudd, kontanter og lignende			
Bankinnskudd, kontanter og lignende	10	31 034 000	32 653 000
Sum bankinnskudd, kontanter og lignende		31 034 000	32 653 000



Balanse

Beløp i: NOK	Note	2022	2021
Sum omløpsmidler		77 559 000	87 791 000
SUM EIENDELER		88 649 000	98 268 000
BALANSE - EGENKAPITAL OG GJELD			
Egenkapital			
Innskutt egenkapital			
Aksjekapital	11	500 000	500 000
Overkurs		5 901 000	5 901 000
Annen innskutt egenkapital		49 781 000	42 165 000
Sum innskutt egenkapital	6	56 182 000	48 566 000
Sum egenkapital		56 182 000	48 566 000
Sum langsiktig gjeld		0	0
Kortsiktig gjeld			
Leverandørgjeld		9 882 000	16 937 000
Betalbar skatt	5	116 000	0
Skyldige offentlige avgifter		1 042 000	1 440 000
Forskudd fra kunder/tilvirkningskontrakter	8	2 149 000	4 395 000
Avsetning for garantiansvar	12	11 500 000	18 000 000
Annen kortsiktig gjeld	8, 12	7 779 000	8 930 000
Sum kortsiktig gjeld		32 468 000	49 702 000
Sum gjeld		32 468 000	49 702 000
SUM EGENKAPITAL OG GJELD		88 650 000	98 268 000



Konsernets resultatregnskap

Beløp i: NOK	Note	2022	2021
RESULTATREGNSKAP			
Inntekter			
Salgsinntekt		358 768 000	192 709 000
Sum inntekter		358 768 000	192 709 000
Kostnader			
Varekostnad		301 518 000	162 025 000
Lønnskostnad	1	30 601 000	21 587 000
Avskrivning på varige driftsmidler og immaterielle eiendeler	2	956 000	476 000
Annen driftskostnad	1	5 956 000	4 730 000
Sum kostnader		339 031 000	188 818 000
Driftsresultat		19 737 000	3 891 000
Finansinntekter og finanskostnader			
Inntekt på investering i datterselskap og tilknyttet selskap	3	0	0
Annen renteinntekt		784 000	404 000
Verdiendring markedsbaserte verdipapirer	4	-744 000	534 000
Sum finansinntekter		40 000	938 000
Annen rentekostnad		56 000	0
Annen finanskostnad		80 000	
Sum finanskostnader		136 000	0
Netto finans		-96 000	938 000
Ordinært resultat før skattekostnad		19 641 000	4 829 000
Skattekostnad på ordinært resultat	5	4 425 000	1 150 000
Ordinært resultat etter skattekostnad	6	15 216 000	3 679 000
Årsresultat		15 216 000	3 679 000
Minoritetsinteresser		3 402 000	452 000
Årsresultat etter minoritetsinteresser		11 814 000	3 227 000



Konsernets balanse

Beløp i: NOK	Note	2022	2021
BALANSE - EIENDELER			
Anleggsmidler			
Immaterielle eiendeler			
Utsatt skattefordel	5	1 087 000	3 185 000
Goodwill	2	371 000	572 000
Sum immaterielle eiendeler		1 458 000	3 757 000
Varige driftsmidler			
Lagerseksjon		2 520 000	0
Driftsløsøre, inventar, verktøy, kontormaskiner og lignende		2 173 000	752 000
Påkostning i lokaler		304 000	355 000
Sum varige driftsmidler		4 997 000	1 107 000
Finansielle anleggsmidler			
Pensjonsmidler	7	1 359 000	993 000
Sum finansielle anleggsmidler		1 359 000	993 000
Sum anleggsmidler		7 814 000	5 857 000
Omløpsmidler			
Varer			
Fordringer			
Kundefordringer og prosjekter under utførelse	8, 9	29 201 000	26 875 000
Andre fordringer		1 226 000	376 000
Sum fordringer		30 427 000	27 251 000
Investeringer			
Markedsbaserte verdipapirer	4	36 156 000	36 900 000
Sum investeringer		36 156 000	36 900 000
Bankinnskudd, kontanter og lignende			
Bankinnskudd, kontanter og lignende	10	48 119 000	46 032 000
Sum bankinnskudd, kontanter og lignende		48 119 000	46 032 000
Sum omløpsmidler		114 702 000	110 183 000



Konsernets balanse

Beløp i: NOK	Note	2022	2021
SUM EIENDELER		122 516 000	116 040 000
BALANSE - EGENKAPITAL OG GJELD			
Egenkapital			
Innskutt egenkapital			
Aksjekapital	11	500 000	500 000
Overkurs		5 901 000	5 901 000
Sum innskutt egenkapital		6 401 000	6 401 000
Opptjent egenkapital			
Annen egenkapital		54 349 000	45 534 000
Sum opptjent egenkapital		54 349 000	45 534 000
Minoritetsinteresser		6 237 000	5 035 000
Sum egenkapital		66 987 000	56 970 000
Gjeld			
Langsiktig gjeld			
Annen langsiktig gjeld			
Øvrig langsiktig gjeld		866 000	0
Sum annen langsiktig gjeld		866 000	0
Sum langsiktig gjeld		866 000	0
Kortsiktig gjeld			
Leverandørgjeld		20 807 000	23 029 000
Betalbar skatt	5	2 328 000	324 000
Skyldige offentlige avgifter		3 458 000	2 342 000
Utbytte	6	2 200 000	0
Forskudd fra kunder/tilvirkningskontrakter	8	2 149 000	4 395 000
Avsetning for garantiansvar	12	11 700 000	18 200 000
Annen kortsiktig gjeld	8, 12	12 022 000	10 780 000
Sum kortsiktig gjeld		54 664 000	59 070 000



Konsernets balanse

Beløp i: NOK	Note	2022	2021
Sum gjeld		55 530 000	59 070 000
SUM EGENKAPITAL OG GJELD		122 517 000	116 040 000



Brønnøysundregistrene

ÅRSREGNSKAP FOR REGNSKAPSÅRET 2022 - GENERELL INFORMASJON

Journalnummer: 2023 485945

Enheten

Organisasjonsnummer: 988 251 437
Organisasjonsform: Aksjeselskap
Foretaksnavn: BIRKEN & CO AS
Forretningsadresse: Welhavens vei 15
4319 SANDNES

Regnskapsår

Årsregnskapets periode: 01.01.2022 - 31.12.2022

Konsern

Morselskap i konsern: Ja
Konsernregnskap lagt ved: Ja

Regnskapsregler

Regler for små foretak benyttet: Nei
Benyttet ved utarbeidelsen av
årsregnskapet til selskapet: Regnskapslovens alminnelige regler
Benyttet ved utarbeidelsen av
årsregnskapet til konsernet: Regnskapslovens alminnelige regler

Årsregnskapet fastsatt av kompetent organ

Bekreftet av representant for selskapet: Liv Pettersen
Dato for fastsettelse av årsregnskapet: 22.03.2023

Revisjon

Ekstern autorisert regnskapsfører har i løpet av regnskapsåret bistått ved den løpende regnskapsføringen eller utført andre tjenester for selskapet enn å utarbeide årsregnskapet: Ja

Grunnlag for avgivelse

År 2022: Årsregnskap er elektronisk innlevert.
År 2021: Tall er hentet fra elektronisk innlevert årsregnskap fra 2022.

Det er ikke krav til at årsregnskapet m.v. som sendes til Regnskapsregisteret er undertegnet. Kontrollen på at dette er utført ligger hos revisor/enhetens øverste organ. Sikkerheten ivaretas ved at innsender har rolle/rettighet for innsending av årsregnskapet via Altinn, og ved at det bekreftes at årsregnskapet er fastsatt av kompetent organ.

Brønnøysundregistrene, 20.06.2023

Brønnøysundregistrene
Postadresse: Postboks 900, 8910 Brønnøysund
Telefon: 75 00 75 00
E-post: firmapost@brreg.no Internett: www.brreg.no
Organisasjonsnummer: 974 760 673



Organisasjonsnr: 988 251 437
BIRKEN & CO AS

RESULTATREGNSKAP

Beløp i: NOK	Note	2022	2021
RESULTATREGNSKAP			
Inntekter			
Salgsinntekt		144 205 000	112 022 000
Sum inntekter		144 205 000	112 022 000
Kostnader			
Varekostnad		115 438 000	91 038 000
Lønnskostnad	1	14 855 000	14 574 000
Avskrivning på varige driftsmidler og immaterielle eiendeler	2	395 000	256 000
Annen driftskostnad	1	3 360 000	3 288 000
Sum kostnader		134 048 000	109 156 000
Driftsresultat		10 157 000	2 866 000
Finansinntekter og finanskostnader			
Annen renteinntekt		779 000	400 000
Inntekt på investering i datterselskap	3	2 800 000	1 120 000
Verdiendring markedsbaserte verdipapirer	4	-744 000	534 000
Sum finansinntekter		2 835 000	2 054 000
Annen finanskostnad		80 000	0
Sum finanskostnader		80 000	0
Netto finans		2 755 000	2 054 000
Ordinært resultat før skattekostnad			
Skattekostnad på ordinært resultat	5	2 294 000	892 000
Ordinært resultat etter skattekostnad	6	10 618 000	4 028 000
Årsresultat		10 618 000	4 028 000
Overføringer og disponeringer			
Tilleggsutbytte		3 000 000	16 000 000
Overført fra annen egenkapital		0	-16 000 000
Overført til annen egenkapital		7 616 000	4 028 000
Sum overføringer og disponeringer		10 616 000	4 028 000



Organisasjonsnr: 988 251 437
BIRKEN & CO AS

BALANSE

Beløp i: NOK	Note	2022	2021
BALANSE - EIENDELER			
Anleggsmidler			
Immaterielle eiendeler			
Utsatt skattefordel	5	894 000	3 073 000
Sum immaterielle eiendeler		894 000	3 073 000
Varige driftsmidler			
Bolig		2 520 000	0
Driftsløsøre, inventar, verktøy, kontormaskiner og lignende		718 000	653 000
Påkostning i lokaler		199 000	278 000
Sum varige driftsmidler	2	3 437 000	931 000
Finansielle anleggsmidler			
Investering i datterselskap	3	5 400 000	5 480 000
Pensjonsmidler	7	1 359 000	993 000
Sum finansielle anleggsmidler		6 759 000	6 473 000
Sum anleggsmidler		11 090 000	10 477 000
Omløpsmidler			
Varer			
Fordringer			
Kundefordringer og prosjekter under utførelse	8	6 567 000	16 795 000
Andre fordringer		1 002 000	323 000
Konsernfordringer		2 800 000	1 120 000
Sum fordringer		10 369 000	18 238 000
Investeringer			
Markedsbaserte verdipapirer	4	36 156 000	36 900 000
Sum investeringer		36 156 000	36 900 000
Bankinnskudd, kontanter og lignende			
Bankinnskudd, kontanter og lignende	10	31 034 000	32 653 000
Sum bankinnskudd, kontanter og lignende		31 034 000	32 653 000
Sum omløpsmidler		77 559 000	87 791 000
SUM EIENDELER		88 649 000	98 268 000
BALANSE - EGENKAPITAL OG GJELD			



Egenkapital			
Innskutt egenkapital			
Aksjekapital	11	500 000	500 000
Overkurs		5 901 000	5 901 000
Annen innskutt egenkapital		49 781 000	42 165 000
Sum innskutt egenkapital	6	56 182 000	48 566 000
Sum egenkapital		56 182 000	48 566 000
Sum langsiktig gjeld		0	0
Kortsiktig gjeld			
Leverandørgjeld		9 882 000	16 937 000
Betalbar skatt	5	116 000	0
Skyldige offentlige avgifter		1 042 000	1 440 000
Forskudd fra kunder/ tilvirkningskontrakter	8	2 149 000	4 395 000
Avsetning for garantiansvar	12	11 500 000	18 000 000
Annen kortsiktig gjeld	8, 12	7 779 000	8 930 000
Sum kortsiktig gjeld		32 468 000	49 702 000
Sum gjeld		32 468 000	49 702 000
SUM EGENKAPITAL OG GJELD		88 650 000	98 268 000



Organisasjonsnr: 988 251 437
BIRKEN & CO AS

KONSERNRESULTATREGNSKAP

Beløp i: NOK	Note	2022	2021
RESULTATREGNSKAP			
Inntekter			
Salgsinntekt		358 768 000	192 709 000
Sum inntekter		358 768 000	192 709 000
Kostnader			
Varekostnad		301 518 000	162 025 000
Lønnskostnad	1	30 601 000	21 587 000
Avskrivning på varige driftsmidler og immaterielle eiendeler	2	956 000	476 000
Annen driftskostnad	1	5 956 000	4 730 000
Sum kostnader		339 031 000	188 818 000
Driftsresultat		19 737 000	3 891 000
Finansinntekter og finanskostnader			
Inntekt på investering i datterselskap og tilknyttet selskap	3	0	0
Annen renteinntekt		784 000	404 000
Verdiendring markedsbaserte verdipapirer	4	-744 000	534 000
Sum finansinntekter		40 000	938 000
Annen rentekostnad		56 000	0
Annen finanskostnad		80 000	0
Sum finanskostnader		136 000	0
Netto finans		-96 000	938 000
Ordinært resultat før skattekostnad			
Skattekostnad		19 641 000	4 829 000
Skattekostnad på ordinært resultat	5	4 425 000	1 150 000
Ordinært resultat etter skattekostnad	6	15 216 000	3 679 000
Årsresultat		15 216 000	3 679 000
Minoritetsinteresser		3 402 000	452 000
Årsresultat etter minoritetsinteresser		11 814 000	3 227 000



Organisasjonsnr: 988 251 437
BIRKEN & CO AS

KONSERNBALANSE

Beløp i: NOK	Note	2022	2021
BALANSE - EIENDELER			
Anleggsmidler			
Immaterielle eiendeler			
Utsatt skattefordel	5	1 087 000	3 185 000
Goodwill	2	371 000	572 000
Sum immaterielle eiendeler		1 458 000	3 757 000
Varige driftsmidler			
Lagerseksjon		2 520 000	0
Driftsløsøre, inventar, verktøy, kontormaskiner og lignende		2 173 000	752 000
Påkostning i lokaler		304 000	355 000
Sum varige driftsmidler		4 997 000	1 107 000
Finansielle anleggsmidler			
Pensjonsmidler	7	1 359 000	993 000
Sum finansielle anleggsmidler		1 359 000	993 000
Sum anleggsmidler		7 814 000	5 857 000
Omløpsmidler			
Varer			
Fordringer			
Kundefordringer og prosjekter under utførelse	8, 9	29 201 000	26 875 000
Andre fordringer		1 226 000	376 000
Sum fordringer		30 427 000	27 251 000
Investeringer			
Markedsbaserte verdipapirer	4	36 156 000	36 900 000
Sum investeringer		36 156 000	36 900 000
Bankinnskudd, kontanter og lignende			
Bankinnskudd, kontanter og lignende	10	48 119 000	46 032 000
Sum bankinnskudd, kontanter og lignende		48 119 000	46 032 000
Sum omløpsmidler		114 702 000	110 183 000
SUM EIENDELER		122 516 000	116 040 000
BALANSE - EGENKAPITAL OG GJELD			



Egenkapital			
Innskutt egenkapital			
Aksjekapital	11	500 000	500 000
Overkurs		5 901 000	5 901 000
Sum innskutt egenkapital		6 401 000	6 401 000
Opptjent egenkapital			
Annen egenkapital		54 349 000	45 534 000
Sum opptjent egenkapital		54 349 000	45 534 000
Minoritetsinteresser		6 237 000	5 035 000
Sum egenkapital		66 987 000	56 970 000
Gjeld			
Langsiktig gjeld			
Annen langsiktig gjeld			
Øvrig langsiktig gjeld		866 000	0
Sum annen langsiktig gjeld		866 000	0
Sum langsiktig gjeld		866 000	0
Kortsiktig gjeld			
Leverandørgjeld		20 807 000	23 029 000
Betalbar skatt	5	2 328 000	324 000
Skyldige offentlige avgifter		3 458 000	2 342 000
Utbytte	6	2 200 000	0
Forskudd fra kunder/ tilvirkningskontrakter	8	2 149 000	4 395 000
Avsetning for garantiansvar	12	11 700 000	18 200 000
Annen kortsiktig gjeld	8, 12	12 022 000	10 780 000
Sum kortsiktig gjeld		54 664 000	59 070 000
Sum gjeld		55 530 000	59 070 000
SUM EGENKAPITAL OG GJELD		122 517 000	116 040 000



Organisasjonsnr: 988 251 437
BIRKEN & CO AS

NOTEOPPLYSNINGER - SELSKAP - alle poster oppgitt i hele tall

Note

1

Antall årsverk i regnskapsåret
10.00

Sum Beløp

Balanseført verdi 31.12. Varige driftsmidler Immaterielle eiend.

Konsernregnskap

Morselskapet sitt navn

Forretningskontor for morselskapet

Begrunnelse for at datterselskap er utelatt fra konsolideringen

Samlet beløp - tilknyttet selskap Årets Fjorårets

Samlet beløp - foretak i samme konsern Årets Fjorårets

Samlet beløp - foretak i samme konsern Årets Fjorårets

Samlet beløp - felles kontrollert virksomhet Årets Fjorårets

Pantstillelse Beløp

Beholdning av egne aksjer Antall Pålydende Andel av aksjek.



Organisasjonsnr: 988 251 437
BIRKEN & CO AS

NOTEOPPLYSNINGER - KONSERN - alle poster oppgitt i hele tall

Note

1

Antall årsverk i regnskapsåret
24.00

Sum Beløp

Balanseført verdi 31.12. Varige driftsmidler Immaterielle eiend.

Konsernregnskap

Morselskapet sitt navn

Forretningskontor for morselskapet

Begrunnelse for at datterselskap er utelatt fra konsolideringen

Samlet beløp - tilknyttet selskap Årets Fjorårets

Samlet beløp - foretak i samme konsern Årets Fjorårets

Samlet beløp - foretak i samme konsern Årets Fjorårets

Samlet beløp - felles kontrollert virksomhet Årets Fjorårets

Pantstillelse Beløp

Beholdning av egne aksjer Antall Pålydende Andel av aksjek.



Til generalforsamlingen i Birken & Co AS

Uavhengig revisors beretning

Konklusjon

Vi har revidert årsregnskapet for Birken & Co AS, som består av:

- selskapsregnskapet, som består av balanse per 31. desember 2022, resultatregnskap og kontantstrømoppstilling for regnskapsåret avsluttet per denne datoen og noter til årsregnskapet, herunder et sammendrag av viktige regnskapsprinsipper, og
- konsernregnskapet, som består av balanse per 31. desember 2022, resultatregnskap og kontantstrømoppstilling for regnskapsåret avsluttet per denne datoen og noter til årsregnskapet, herunder et sammendrag av viktige regnskapsprinsipper.

Etter vår mening

- oppfyller årsregnskapet gjeldende lovkrav,
- gir selskapsregnskapet et rettviseende bilde av selskapets finansielle stilling per 31. desember 2022 og av dets resultater og kontantstrømmer for regnskapsåret avsluttet per denne datoen i samsvar med regnskapslovens regler og god regnskapsskikk i Norge, og
- gir konsernregnskapet et rettviseende bilde av konsernets finansielle stilling per 31. desember 2022 og av dets resultater og kontantstrømmer for regnskapsåret avsluttet per denne datoen i samsvar med regnskapslovens regler og god regnskapsskikk i Norge.

Grunnlag for konklusjonen

Vi har gjennomført revisjonen i samsvar med International Standards on Auditing (ISA-ene). Våre oppgaver og plikter i henhold til disse standardene er beskrevet nedenfor under *Revisors oppgaver og plikter ved revisjonen av årsregnskapet*. Vi er uavhengige av selskapet og konsernet i samsvar med kravene i relevante lover og forskrifter i Norge og International Code of Ethics for Professional Accountants (inkludert internasjonale uavhengighetsstandarder) utstedt av International Ethics Standards Board for Accountants (IESBA-reglene), og vi har overholdt våre øvrige etiske forpliktelser i samsvar med disse kravene. Innhentet revisjonsbevis er etter vår vurdering tilstrekkelig og hensiktsmessig som grunnlag for vår konklusjon.

Øvrig informasjon

Styret og daglig leder (ledelsen) er ansvarlige for informasjonen i årsberetningen. Øvrig informasjon omfatter informasjon i årsrapporten bortsett fra årsregnskapet og den tilhørende revisjonsberetningen. Vår konklusjon om årsregnskapet ovenfor dekker ikke informasjonen i årsberetningen.

I forbindelse med revisjonen av årsregnskapet er det vår oppgave å lese årsberetningen. Formålet er å vurdere hvorvidt det foreligger vesentlig inkonsistens mellom årsberetningen og årsregnskapet og den kunnskap vi har opparbeidet oss under revisjonen av årsregnskapet, eller hvorvidt informasjon i årsberetningen ellers fremstår som vesentlig feil. Vi har plikt til å rapportere dersom årsberetningen fremstår som vesentlig feil. Vi har ingenting å rapportere i så henseende.

PricewaterhouseCoopers AS, Kanalsletta 8, Postboks 8017, NO-4068 Stavanger
T: 02316, org. no.: 987 009 713 MVA, www.pwc.no

Statsautoriserte revisorer, medlemmer av Den norske Revisorforening og autorisert regnskapsførerelskap



Basert på kunnskapen vi har opparbeidet oss i revisjonen, mener vi at årsberetningen

- er konsistent med årsregnskapet og
- inneholder de opplysninger som skal gis i henhold til gjeldende lovkrav.

Ledelsens ansvar for årsregnskapet

Ledelsen er ansvarlig for å utarbeide årsregnskapet og for at det gir et rettvisende bilde i samsvar med regnskapslovens regler og god regnskapsskikk i Norge. Ledelsen er også ansvarlig for slik intern kontroll som den finner nødvendig for å kunne utarbeide et årsregnskap som ikke inneholder vesentlig feilinformasjon, verken som følge av misligheter eller utilsiktede feil.

Ved utarbeidelsen av årsregnskapet er ledelsen ansvarlig for å ta standpunkt til selskapets og konsernets evne til fortsatt drift, og opplyse om forhold av betydning for fortsatt drift. Forutsetningen om fortsatt drift skal legges til grunn for årsregnskapet så lenge det ikke er sannsynlig at virksomheten vil bli avviklet.

Revisors oppgaver og plikter ved revisjonen av årsregnskapet

Vårt mål er å oppnå betryggende sikkerhet for at årsregnskapet som helhet ikke inneholder vesentlig feilinformasjon, verken som følge av misligheter eller utilsiktede feil, og å avgi en revisjonsberetning som inneholder vår konklusjon. Betryggende sikkerhet er en høy grad av sikkerhet, men ingen garanti for at en revisjon utført i samsvar med ISA-ene, alltid vil avdekke vesentlig feilinformasjon. Feilinformasjon kan oppstå som følge av misligheter eller utilsiktede feil. Feilinformasjon er å anse som vesentlig dersom den enkeltvis eller samlet med rimelighet kan forventes å påvirke de økonomiske beslutningene som brukerne foretar på grunnlag av årsregnskapet.

For videre beskrivelse av revisors oppgaver og plikter vises det til:
<https://revisorforeningen.no/revisjonsberetninger>

Stavanger, 22. mars 2023
PricewaterhouseCoopers AS

Rune Fuglevik
Statsautorisert revisor



Org.nr. 988 251 437

Årsberetning 2022

Virksomhetens art og hvor den drives

Konsernet Birken & Co AS driver entreprenørvirksomhet fra kontor på Stangeland, Sandnes kommune. Virksomheten består av anleggsarbeider innen kai- og havneutbygging, ombygging og rehabilitering og bygging av næringsbygg. Fra 2022 ble konsernets virksomhet utvidet til også å omfatte oppstart som utførende betongentreprenør.

Rettvisende oversikt over utvikling og resultat

Styret mener at årsregnskapet gir et rettvisende bilde av selskapets og konsernets eiendeler og gjeld, finansielle stilling og årsresultat.

Selskapet har i 2022 vært engasjert i flere bygge- og anleggsprosjekter. De største prosjektene har vært næringsbygg for NorSea, 11 bygg for Lagerseksjoner og kai på Skudenes.

Konsern

Omsetningen ble kr 358,7 mill. som innebærer en økning på 86,2 % fra forrige år. Egenkapitalen inkl. minoritetsandel utgjør kr 66,9 mill. tilsvarende en egenkapitalandel på 54,7%.

Kontantstrømoppstillingen viser at konsernet har en god likviditetsbeholdning på kr 48,1 mill. som innebærer en liten økning i løpet av året.

Morselskap

Omsetningen ble kr 144,2 mill. mot kr 112,0 mill. foregående år. Dette innebærer en økning på 28,7%. Driftsmarginer er i henhold til styrets forventning. Årsresultatet var på kr 10,6 mill. Egenkapitalen utgjør kr 56,2 mill. tilsvarende en egenkapitalandel på 63,3 %.

Kontantstrømoppstillingen viser at selskapet har en likviditetsbeholdning på kr 31 mill. Likviditeten er god.

Fortsatt drift

Forutsetningen om fortsatt drift er til stede og årsregnskapet for 2022 er satt opp under denne forutsetning.

Forskning og utvikling

Konsernet har ingen kostnader til forskning og utvikling.

Arbeidsmiljø

Styret anser arbeidsmiljøet for å være bra og det er derfor ikke planlagt igangsatt særlige tiltak. Selskapet og konsernet har hatt ubetydelig sykefravær og ingen skader med fravær i 2022.



Likestilling

Det er etter styrets oppfatning ingen forskjellsbehandling i strid med lov om likestilling og diskriminering og det er derfor ikke iverksatt spesielle tiltak. Av selskapets 11 ansatte er 2 kvinner. Styret består av 4 menn og 1 kvinne. Konsernet har 30 ansatte hvorav 3 kvinner.

Ytre miljø

Konsernets og selskapets virksomhet forurenser ikke det ytre miljø i nevneverdig grad.

Åpenhetsloven

Det er utført en kartlegging, risikovurdering og redegjørelse i tråd med kravene i åpenhetsloven. Redegjørelsen vil bli publisert på selskapets hjemmeside i tråd med lovens krav.

Finansielle risikofaktorer

Likviditetsrisiko

Likviditetsrisikoen er lav som følge av at selskapet og konsernet har en solid likviditet.

Markedsrisiko

Selskapets og konsernets entreprisform medfører at egen drift i liten grad er utsatt for endringer i rentenivå. For øvrig har selskapet og konsernet investert i markedsbaserte verdipapirer pr. 31.12.22 som vil være noe utsatt for markedsrisiko.

Kreditrisiko

Risikoen relaterer seg til at konsernets kunder kan utsette eller kansellere planlagte prosjekter som følge av tynge tilgang på lånefinansiering til planlagte prosjekter. Konsernet forsøker å ha betalingsplaner med sine kunder som gjør at kredittrisikoen begrenses. Det er styrets vurdering at denne risikoen er (lav) som forutgående år og vil i liten grad ha betydning for driften i 2023.

Operasjonell risiko

Operasjonell risiko er primært knyttet til at medarbeidere og systemer for styring av prosjekter, helse, miljø og sikkerhet fungerer optimalt. Konsernet legger stor vekt på å kontinuerlig videreutvikle sine prosedyrer for å sikre en høy kvalitet i både produksjonsprosessen og det endelige produktet.

Styreansvar forsikring

Selskapet har for konsernet tegnet forsikring for alle styrenes medlemmer og daglig ledere for deres mulige ansvar overfor foretaket og tredjepersoner.

Framtidsutsikter

Konsernet Birken & Co AS har opparbeidet seg en solid posisjon innenfor sine områder. Det er styrets vurdering at konsernets organisasjon er godt posisjonert til å påta seg betydelige utbyggingsprosjekter også i tiden fremover. Selskapet forventer tilsvarende aktivitetsnivå som i 2022.

På grunn av krigen i Ukraina kan det oppstå utfordringer med leveranser og fremdriften på enkelte prosjekter.


Vi i Birken & Co AS vil sammen med våre samarbeidspartnere søke å iverksette tiltak der hvor det er mulig for å redusere eventuelle forsinkelser.




Disponering av resultat

Styret foreslår at selskapets overskudd overføres til annen egenkapital.

Sandnes, 22. mars 2023


Per Ivar Birkeland
Styreleder


Yuhong J. Hermansen
Styremedlem


Per Åge Hauge
Styremedlem


Thore Skartveit
Styremedlem


Geir Inge Pedersen
Styremedlem og daglig leder



Birken & Co AS

RESULTATREGNSKAP FOR 2022

(Alle beløp i kr 1000,-)

MORSELSKAP				KONSERN	
2021	2022	DRIFTSINNTEKTER OG KOSTNADER		2022	2021
112 022	144 205	Salgsinntekter		358 768	192 709
112 022	144 205	Driftsinntekter		358 768	192 709
91 038	115 438	Vareforbruk og andre prosjektkostnader		301 518	162 025
14 574	14 855	1	Lønnskostnader	30 601	21 587
256	395	2	Ordinære avskrivninger	956	476
3 288	3 360	1	Andre driftskostnader	5 956	4 730
109 156	134 048	Sum driftskostnader		339 031	188 819
2 866	10 157	DRIFTSRESULTAT		19 737	3 890
		FINANSINNTEKTER OG FINANSKOSTNADER			
400	779	Renteinntekter		784	404
1 120	2 800	3	Inntekt på investering i datterselskap	0	0
534	-744	4	Verdiendring markedsbaserte verdipapirer	-744	534
0	-80	Annen finanskostnad		-80	0
0	0	Andre rentekostnader		-56	0
2 054	2 754	RESULTAT AV FINANSPOSTER		-96	938
4 920	12 910	ORDINÆRT RESULTAT FØR SKATTEKOSTNAD		19 641	4 828
892	2 294	5	Skattekostnad på ordinært resultat	4 425	1 150
4 028	10 616	6	ÅRSRESULTAT	15 216	3 678
		Minoritetsandel		3 402	452
		DISPONERINGER			
16 000	3 000	Tilleggsutbytte			
-16 000	0	Overført fra annen egenkapital			
4 028	7 616	Overført til annen egenkapital			
4 028	10 616	Sum disponering av årsresultat			



Birken & Co AS

BALANSE PR. 31.12.2022

(Alle beløp i kr 1000,-)

MORSELSKAP			KONSERN			
31.12.2021	31.12.2022	Note	EIENDELER	Note	31.12.2022	31.12.2021
			Anleggsmidler			
			Immaterielle eiendeler			
3 073	894	5	Utsatt skattefordel	5	1 087	3 185
0	0		Goodwill	2	371	572
3 073	894		Sum immaterielle eiendeler		1 458	3 757
			Driftsmidler			
0	2 520		Lagerseksjon inkl.tomt		2 520	0
653	718		Biler, inventar og annen driftsløsøre		2 173	752
278	199		Påkostning i leide lokaler		304	355
931	3 437	2	Sum driftsmidler	2	4 998	1 107
			Finansielle anleggsmidler			
5 480	5 400	3	Investeringer i selskap i samme konsern		0	0
993	1 359	7	Pensjonsmidler	7	1 359	993
6 473	6 759		Sum finansielle anleggsmidler		1 359	993
10 476	11 090		Sum anleggsmidler		7 815	5 857
			Omløpsmidler			
			Fordringer			
16 795	6 567	8	Kundefordringer og prosjekter under utførelse	8, 9	29 201	26 875
1 120	2 800		Fordring på konsernselskap		0	0
323	1 002		Andre kortsiktige fordringer		1 226	376
18 238	10 370		Sum fordringer		30 426	27 251
36 900	36 156	4	Markedsbaserte verdipapirer	4	36 156	36 900
32 653	31 034	10	Bankinnskudd	10	48 119	46 032
87 791	77 559		Sum omløpsmidler		114 701	110 183
98 268	88 650		SUM EIENDELER		122 516	116 040




Birken & Co AS


BALANSE PR. 31.12.2022

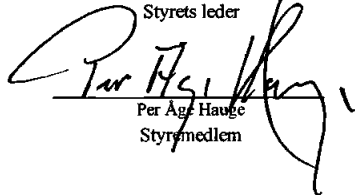
MORSELSKAP			KONSERN	
31.12.2021	31.12.2022		31.12.2022	31.12.2021
		EGENKAPITAL OG GJELD		
		<i>Egenkapital</i>		
		<i>Innskutt egenkapital</i>		
500	500	11 Aksjekapital	11 500	500
5 901	5 901	Overkurs	5 901	5 901
6 401	6 401	Sum innskutt egenkapital	6 401	6 401
		<i>Opptjent egenkapital</i>		
42 165	49 781	Annen egenkapital	54 349	45 534
42 165	49 781	Sum opptjent egenkapital	54 349	45 534
		Minoritetsandel	6 237	5 035
48 566	56 182	6 Sum egenkapital	6 66 986	56 970
		<i>Gjeld</i>		
		<i>Langsiktig gjeld</i>		
0	0	Annen langsiktig gjeld	866	0
0	0	Sum langsiktig gjeld	866	0
		<i>Kortsiktig gjeld</i>		
16 937	9 882	Leverandørgjeld	20 807	23 029
0	116	5 Betalbar skatt	5 2 328	324
4 395	2 149	8 Forskudd fra kunder/ tilvirkningskontrakter	8 2 149	4 395
1 440	1 042	Skyldig offentlige avgifter	3 458	2 342
18 000	11 500	12 Avsetning for garantiansvar	12 11 700	18 200
0	0	Utbytte	6 2 200	0
8 930	7 779	8, 12 Annen kortsiktig gjeld	8, 12 12 022	10 780
49 702	32 467	Sum kortsiktig gjeld	54 664	59 070
49 702	32 467	Sum gjeld	55 530	59 070
98 268	88 650	SUM EGENKAPITAL OG GJELD	122 516	116 040


Sandnes den 22.3.2023


Per Ivar Birkeland
Styrets leder


Geir Inge Pedersen
Daglig leder og styremedlem


Thore Skartveit
Styremedlem


Per Åge Hauge
Styremedlem


Yuhong Jih Hermansen
Styremedlem



Birken & Co AS

KONTANTSTRØMOPPSTILLING FOR 2022

(Alle beløp i kr 1000,-)

MORSELSKAP			KONSERN	
2021	2022		2022	2021
		Kontantstrøm fra operasjonelle aktiviteter		
4 920	12 910	Ordinært resultat før skattekostnad	19 641	4 828
-1 120	-2 800	Inntekt på investering i datterselskap	0	0
-13 981	0	Periodens betalte skatt	-324	-14 659
256	395	Ordinære avskrivninger	956	476
-534	744	Verdiendring markedsbasert verdipapirer	744	-534
		Endring kundefordringer, prosjekter under utførelse og forskudd fra kunder	-4 572	-7 628
-12 001	7 981	Endring i andre kortsiktige fordringer	-850	-113
-169	441	Endring i vareleverandørgjeld	-2 222	6 806
12 354	-7 055	Endring annen kortsiktig gjeld og pensjonsforpl./-midler	-4 516	-11 081
-10 693	-8 335			
-20 968	4 281	Netto kontantstrøm fra operasjonelle aktiviteter.	8 858	-21 906
		Kontantstrøm fra investeringsaktiviteter		
-40	-2 901	Utbetalinger ved kjøp av varige driftsmidler	-3 770	-145
-3 000	0	Utbetalinger ved investering i datterselskap	0	0
2 611	0	Innbetaling ved salg av driftsmidler	0	2 611
-429	-2 901	Netto kontantstrøm fra investeringsaktiviteter	-3 770	2 466
		Kontantstrøm fra finansieringsaktiviteter		
		Innbetalinger ved opptak av langsiktig jeld	0	
-16 000	-3 000	Utdeling av tilleggsutbytte	-3 000	-16 000
-16 000	-3 000	Netto kontantstrøm fra finansieringsaktiviteter	-3 000	-16 000
-37 397	-1 620	NETTO KONTANTSTRØM FOR PERIODEN	2 088	-35 440
70 050	32 653	Kontanter, bankinnskudd ved periodens begynnelse	46 032	81 449
0	0	Bankinnskudd i datterselskap ved konsernetablering	0	24
32 653	31 034	Kontanter, bankinnskudd og ved periodens slutt	48 119	46 032



Birken & Co AS

Noter til årsregnskapet 2022

Regnskapsprinsipper

(Alle beløp i kr 1000,-)

Årsregnskapet er satt opp i samsvar med regnskapsloven og god regnskapsskikk.

Salgsinntekter

Inntektsføring ved salg av varer skjer på leveringstidspunktet. Tjenester inntektsføres etterhvert som de leveres. Selskapets salgsinntekter (morselskap og konsern) er utelukkende i Norge. Inntektene er knyttet til leveranser innen bygg og anlegg.

Klassifisering og vurdering av balanseposter

Omløpsmidler og kortsiktig gjeld omfatter poster som knytter seg til varekretsløpet. For andre poster enn kundefordringer omfattes poster som forfaller til betaling innen ett år etter transaksjonsdagen. Anleggsmidler er eiendeler bestemt til varig eie og bruk. Langsiktig gjeld er gjeld som forfaller senere enn ett år etter transaksjonsdagen.

Omløpsmidler vurderes til laveste av anskaffelseskost og virkelig verdi. Kortsiktig gjeld balanseføres til nominelt beløp på etableringstidspunktet.

Anleggsmidler vurderes til anskaffelseskost. Varige anleggsmidler avskrives etter en fornuftig avskrivningsplan. Anleggsmidlene nedskrives til virkelig verdi ved verdifall som ikke forventes å være forbigående. Langsiktig gjeld med unntak av andre avsetninger balanseføres til nominelt beløp på etableringstidspunktet.

Konsolideringsprinsipper

Konsernregnskapet omfatter morselskapet Birken & Co AS samt selskaper hvor morselskapet direkte eller indirekte har bestemmende innflytelse, normalt over 50% eierandel.

Datterselskaper:

Birken & Co AS eier 56 % av aksjene i Byggfornyning AS og 85% av aksjene i Moment Betong AS.

Konsernregnskapet viser konsernets stilling og resultat når alle selskaper i gruppen betraktes som en økonomisk enhet. I konsernets resultat inngår datterselskapenes resultat fra oppkjøpstidspunktet. Aksjer i datterselskaper er i konsernregnskapet eliminert etter oppkjøpsmetoden. Interne kjøp og salg, interengevinster, renter og andre interne overføringer og mellomværender er eliminert i konsernregnskapet.

Investering i datterselskap

Datterselskaper er vurdert etter kostmetoden i morselskapets regnskap. Investeringen er vurdert til anskaffelseskost for aksjene med mindre nedskrivning har vært nødvendig.

Inntektsført utbytte relaterer seg til tilbakeholdte resultater i de underliggende selskaper etter investeringstidspunktet og er inntektsført samme år som det er avsatt i datterselskapet. Ved utbytte som vesentlig overstiger andel av tilbakeholdt resultat etter kjøpet anses den overskytende del som tilbakebetaling av investert kapital, og er fratrukket investeringens verdi i balansen.

Markedsbaserte verdipapirer

Markedsbaserte verdipapirer vurderes til virkelig verdi.

Fordringer

Kundefordringer og andre fordringer er oppført i balansen til pålydende etter fradrag for avsetning til forventet tap. Avsetning til tap gjøres på grunnlag av individuelle vurderinger av de enkelte fordringene. I tillegg gjøres det for øvrige kundefordringer en uspesifisert avsetning for å dekke antatt tap.

Arbeid under utførelse

Arbeid under utførelse knyttet til fastpriskontrakter med lang tilvirkningstid vurderes etter løpende avregnings metode. Fullførelsesgraden beregnes som påløpte kostnader i prosent av forventet totalkostnad. Totalkostnaden revurderes løpende. For prosjekter som forventes å gi tap, kostnadsføres hele det beregnede tapet umiddelbart.

Varige driftsmidler

Varige driftsmidler balanseføres og avskrives over driftsmidlenes levetid dersom de har antatt levetid over 3 år og har en kostpris som overstiger kr 15.000. Direkte vedlikehold av driftsmidler kostnadsføres løpende under driftskostnader, mens påkostninger eller forbedringer tillegges driftsmidlets kostpris og avskrives i takt med driftsmidlet.

Skatt

Skattekostnaden i resultatregnskapet omfatter både periodens betalbare skatt og endring i utsatt skatt. Utsatt skatt er beregnet på grunnlag av de midlertidige forskjeller som eksisterer mellom regnskapsmessige og skattemessige verdier, samt ligningsmessig underskudd til fremføring ved utgangen av regnskapsåret. Skatteøkende og skattereduserende midlertidige forskjeller som reverserer eller kan reversere i samme periode er utlignet og skattevirkningen er beregnet på nettogrunnlaget. Utsatt skattefordel tilknyttet negative midlertidige forskjeller og framførbart underskudd balanseføres i den grad framtidig utnyttelse kan sannsynliggjøres.

Garantiforpliktelser

Det er avsatt for forventede garantikostnader.

Kontantstrømoppstilling

Kontantstrømoppstillingen er utarbeidet etter den indirekte metoden. Kontanter og kontantekvivalenter omfatter kontanter og bankinnskudd.



Birken & Co AS

Noter til årsregnskapet 2022

Note 1 - Lønnskostnader, antall ansatte, lån til ansatte m.v.

Morselskapet:

Lønnskostnader:	2022	2021
Lønn, feriepenger og bonus	11 891	10 910
Arbeidsgiveravgift	1 628	2 092
Pensjonskostnader	1 080	1 460
Andre lønnsrelaterte ytelser	256	112
Sum	14 855	14 574

Gjennomsnittlig antall årsverk	10	10
--------------------------------	-----------	-----------

Det er ikke gitt lån eller sikkerhetsstillelse til daglig leder, styreleder eller andre nærstående parter.

Daglig leder har ingen avtale om ytelser etter fratreden fra sin stilling. Daglig leder og styreleder har bonusavtale på lik linje med selskapets øvrige ansatte.

Ytelser til ledende personer	Daglig leder	Lønn til styreleder	Styrehonorar
Lønn og annen godtgjørelse	1 323	1 395	140
Pensjonsutgifter	120	127	
Andre godtgjørelser	64	196	
Revisor		2022	2021
Lovpålagt revisjon		128	124
Teknisk utarbeidelse av årsregnskap, noter og ligningspapirer		46	42
Annen bistand		6	8
Sum (eks. mva)		180	174

Konsern:

Lønnskostnader:	2022	2 021
Lønn, feriepenger og bonus	24 757	16 414
Arbeidsgiveravgift	3 650	2 953
Pensjonskostnader	1 949	2 014
Andre lønnsrelaterte ytelser	244	206
Sum	30 601	21 587

Gjennomsnittlig antall årsverk	24	16
--------------------------------	-----------	-----------

Revisor	2022	2021
Lovpålagt revisjon	199	196
Teknisk utarbeidelse av årsregnskap, ligningspapir og noter	64	65
Annen bistand	6	8
Sum (eks. mva)	269	269



Birken & Co AS

Noter til årsregnskapet 2022

Note 2 - Varige driftsmidler

Morselskap:	Lagerseksjon inkl.tomt	Biler og driftsløsøre	Påkostning i leide lokaler	Sum
Anskaffelseskost pr 1.1	0	2 947	793	3 740
Tilgang	2 619	282	0	2 901
Avgang	0	0	0	0
Anskaffelseskost 31.12	2 619	3 229	793	6 641
Akkumulerte avskrivninger pr 1.1	0	2 294	515	2 809
Årets ordinære avskrivninger	99	216	79	394
Avgang	0	0	0	0
Akkumulerte avskrivninger 31.12	99	2 510	594	3 203
Balanseført verdi pr. 31.12	2 520	718	199	3 437

Økonomisk levetid 20 år 4-10 år 10 år

Konsern:	Lagerseksjon inkl.tomt	Biler og driftsløsøre	Påkostning i leide lokaler	Sum
Anskaffelseskost 1.1	0	3 201	1 030	4 231
Tilgang	2 619	1 865	152	4 636
Avgang	0	0	0	0
Anskaffelseskost 31.12	2 619	5 066	1 182	8 867
Akkumulerte avskrivninger pr 1.1	0	2 442	675	3 117
Årets ordinære avskrivninger	99	451	203	753
Avgang	0	0	0	0
Akkumulerte avskrivninger 31.12	99	2 893	878	3 870
Balanseført verdi pr. 31.12	2 520	2 173	304	4 998

Økonomisk levetid 20 år 4-10 år 5-10 år

Goodwill i konsernet er balanseført med kr 371. Gjelder merverdier ved anskaffelse av datterselskapene Byggfornyng AS og Moment Betong AS. Goodwill avskrives lineært over 5 år. Årets avskrivning utgjør kr 201.

Leie av driftsmidler som ikke er balanseført

Morselskapets og konsernets kostnad for leie av lokaler utgjør hhv kr 588 og kr 797 for 2022. Tilsvarende beløp utgjorde for 2021 hhv kr 510 og kr 687.

Note 3 - Investeringer i datterselskaper

Morselskapet:	Forretnings- kontor	Eierandel	Bokført verdi	Egenkapital pr. 31.12.2022	Årsresultat 2022
Datterselskap					
Byggfornyng AS	Sandnes	56 %	2 400	13 316	7 834
Moment Betong AS	Sandnes	85 %	3 000	2 517	-300
Sum investeringer i datterselskap			5 400		



Birken & Co AS

Noter til årsregnskapet 2022

Note 4 - Investering i markedsbaserte verdipapirer

	Anskaffelses- kost	Markeds- verdi	Balansført verdi
Obligasjons- og rentefond	35 000	36 156	36 156
Sum	35 000	36 156	36 156

Årets verdiendring av markedsbaserte verdipapirer utgjør kr -744.

Note 5 - Skattekostnad

Morselskapet:

Årets skattekostnad består av:

Betalbar skatt årets resultat	116	0
Endring i utsatt skattefordel	2 178	892
Netto skattekostnad	2 294	892

Skattemessig inntekt fremkommer slik:

Regnskapsmessig resultat før skatt	12 910	4 920
Aksjeutbytte fra datterselskap (fritak)	-2 800	-1 120
Skattepliktig 3 % andel av aksjeutbytte	84	34
Andre permanente forskjeller	234	221
Endring midlertidige forskjeller	-5 910	-8 047
Årets skattemessige resultat før underskudd til fremføring	4 518	-3 992
Anvendt underskudd til fremføring	-3 992	0
Skattepliktig inntekt (grunnlag for betalbar skatt i balansen)	526	-3 992
Anvendelse av fremførbart underskudd	0	0

Betalbar skatt i balansen:

Betalbar skatt av årets resultat	116	0
Sum betalbar skatt i balansen	116	0

Spesifikasjon av grunnlag for utsatt skatt:

<i>Midlertidige forskjeller:</i>			
Driftsmidler	130	180	-50
Prosjekter under utførelse	4 791	4 953	-162
Verdiregulering markedsbaserte verdipapirer	1 156	1 900	-744
Avsetning for pensjonsforpliktelser/ netto innskudd pensjonsmidler (-)	1 359	993	366
Avsetning for garantiansvar	-11 500	-18 000	6 500
Grunnlag før underskudd til framføring	-4 064	-9 974	5 910
Underskudd til framføring	0	-3 992	-3 992
Grunnlag utsatt skatt/ utsatt skattefordel (-)	-4 064	-13 966	-9 902
Utsatt skattefordel (-)	-894	-3 073	-2 178
Skattesats	22 %	22 %	



Birken & Co AS

Noter til årsregnskapet 2022

Konsern:

Årets skattekostnad består av:	2022	2021	
Betalbar skatt på skattepliktig inntekt	2 327	324	
Endring utsatt skatt/ utsatt skattefordel	2 098	826	
Årets skattekostnad	4 425	1 150	
Betalbar skatt fremkommer slik:	2022	2021	
Regnskapsmessig resultat før skatt	19 641	4 828	
Permanente forskjeller	474	401	
Endring midlertidige forskjeller	-6 070	-8 032	
Sum skattepliktig inntekt på årets resultat (A)	14 045	-2 803	
Endring underskudd til fremføring	-3 466	4 273	
Grunnlag for betalbar skatt i balansen	10 579	1 470	
Betalbar skatt i balansen består av:	2022	2021	
Betalbar skatt av årets resultat	2 328	324	
Sum betalbar skatt i balansen	2 328	324	
Spesifikasjon av grunnlag for utsatt skatt:	2022	2021	Endring
Varige driftsmidler	260	152	-108
Prosjekter under utførelse	4 791	4 953	162
Verdiregulering markedsbaserte verdipapirer	1 157	1 901	744
Avsetning for pensjonsforpliktelser/ netto innskudd pensjonsmidler (-)	1 359	993	-366
Avsetning for garantiansvar	-11 700	-18 200	-6 500
Sum midlertidige forskjeller	-4 133	-10 201	-6 068
Underskudd til fremføring	-807	-4 273	-3 466
Grunnlag utsatt skatt/ utsatt skattefordel (-)	-4 940	-14 474	-9 534
Utsatt skattefordel, 22%	-1 087	-3 185	2 098
Skattesats	22 %	22 %	

Note 6 - Egenkapital

Morselskap:

	Aksjekapital	Overkurs	Annen egenkapital	Sum
Egenkapital pr 01.01	500	5 901	42 165	48 566
Årets resultat	0	0	10 616	10 616
Tilleggsutbytte	0	0	-3 000	-3 000
Egenkapital pr. 31.12	500	5 901	49 781	56 182

Konsern:

	Aksjekapital	Overkurs	Annen egenkapital	Minoritetsinteresser	Sum
Egenkapital pr 01.01.	500	5 901	45 534	5 035	56 970
Årets resultat	0	0	11 814	3 402	15 216
Utbytte	0	0	-3 000	-2 200	-5 200
Egenkapital pr. 31.12.	500	5 901	54 349	6 237	66 986



Birken & Co AS

Noter til årsregnskapet 2022

Note 7 - Pensjonsforpliktelser og pensjonsmidler - ytelsesbasert ordning

De ansatte i morselskapet som er tilknyttet ytelsesbasert pensjon utgjør 5 personer pr 31.12.2022. Ordningen gir rett til definerte framtidige ytelser. Disse er i hovedsak avhengig av antall opptjeningsår, lønnsnivå ved oppnådd pensjonsalder og størrelsen på ytelsene fra Folketrygden. Den kollektive pensjonsavtalen er finansiert ved fondsoppygging organisert i et forsikringsselskap.

Netto pensjonskostnad og beregnede pensjonsforpliktelser:	2022	2021
Nåverdi av årets pensjonsopptjening	637	814
Rentekostnad på pensjonsforpliktelsene	238	187
Administrasjonskostnader	147	127
Avkastning på pensjonsmidler	-399	-287
Resultatført actuarielt gevinst/ tap	0	144
Periodisert arbeidsgiveravgift	88	118
Netto pensjonskostnad - ytelsesbasert ordning	711	1 103
Beregnete pensjonsforpliktelser ved årets slutt	-14 182	-12 590
Pensjonsmidler	13 622	12 526
Arbeidsgiveravgift av netto pensjonsforpliktelser	-79	-9
Ikke resultatført virkning av estimatavvik	1 997	1 066
Netto pensjonsmidler	1 359	993
Økonomiske forutsetninger:		
Diskonteringsrente	1,90 %	1,70 %
Forventet avkastning på pensjonsmidler	3,10 %	2,70 %
Forventet lønnsvekst	2,75 %	2,25 %
Forventet G-regulering	2,50 %	2,00 %
Forventet G-regulering av pensjoner under utbetaling	0,00 %	0,00 %

Som aktuarmessige forutsetninger for demografiske faktorer og avgang er det lagt til grunn vanlig benyttede forutsetninger innen forsikring.

Note 8 - Kundefordringer og prosjekter under utførelse - morselskap og konsern

Prosjekter under utførelse vurderes etter løpende avregningsmetode og periodiseres iht påløpte kostnader. Morselskapets prosjekter utgjøres i stor grad av fastprisprosjekter. Datterselskapet Byggfornyning AS sine prosjekter i betydelig grad regningsarbeid. Morselskapet har i prosjektvurderingene klassifisert noen prosjekter som tilnærmet ferdige, disse er ferdig fakturert og med noen mindre gjenstående kostnader. Disse restkostnadene er klassifisert som annen kortsiktig gjeld, se spesifikasjon nedenfor.

	Morselskap		Konsern	
	2022	2021	2022	2 021
Påløpte variable kostnader	42 205	73 617	168 463	79 618
Opptjent bidrag/fortjeneste	4 786	4 953	21 810	5 743
Verdi skapt på prosjekter i arbeid 31.12	46 991	78 570	190 273	85 361
Fakturert på prosjekter i arbeid pr 31.12	-50 132	-88 227	-189 795	-93 766
Opptjente, ikke fakturerte (+) / forfakturerte inntekter (-)	-3 140	-9 657	478	-8 405
Kundefordringer	7 559	22 058	25 454	30 885
Netto balanseført verdi prosjekter i arbeid	4 419	12 401	25 932	22 480
Opptjente, ikke fakturerte inntekter og kundefordringer	6 567	16 795	29 201	26 875
Forfakturert inntekt og kundefordringer (forskudd fra kunder)	-2 149	-4 395	-3 269	-4 395
Netto ikke fakturert (+) / forfakturerte inntekter (-)	4 419	12 401	25 932	22 480
Restkostnad ferdige prosjekt (annen kortsiktig gjeld)	-2 244	-5 372	-2 244	-5 372



Birken & Co AS

Noter til årsregnskapet 2022

Note 9 - Fordringer og gjeld

Morselskapet:	2022	2021
Fordringer med forfall senere enn ett år:	0	0
Langsiktig gjeld med forfall senere enn fem år:	0	0
Konsern:		
Fordringer med forfall senere enn ett år:	2022	2021
Fordringer med forfall senere enn ett år:	0	0
Sum	0	0
Gjeld med forfall senere enn fem år:	2022	2021
Sum	0	0

Note 10 - Pantstillelser, garantier og bundne midler

Morselskapet og konsernet har avgitt bankgarantier som pr 31.12.2022 utgjør hhv kr 8,2 mill og kr 8,6 mill. Som sikkerhet er hhv kr 15,2 mill i morselskap og kr 15,2 mill i konsern av bankinnskudd sperret som sikkerhet pr 31.12.2022. Kundefordringer i datterselskap er i tillegg stillet som sikkerhet oppad begrenset til kr 2 mill.

Av bankinnskudd utgjør bundne skattetrekksmidler kr 765 i morselskapet og kr 1 924 i konsernet.

Note 11 - Aksjekapital og aksjonærinformasjon - morselskapet

Selskapets aksjekapital består av 500 aksjer à kr 1 000, alle i samme aksjeklasse.

Selskapets aksjonærer pr. 31.12. var:

Navn	Antall aksjer	Eierandel	Stemmeandel
Per Ivar Birkeland AS (kontrollert av styrets leder Per Ivar Birkeland)	125	25,0 %	25,0 %
Grabben AS (kontrollert av Per Ivar Birkeland)	123	24,6 %	24,6 %
Bergtor Investering AS (eies med 33% av styremedlem Thore Skartveit)	84	16,8 %	16,8 %
Folke Hermansen AS (kontrollert av styremedlem Yuhong Jin Hermansen)	84	16,8 %	16,8 %
Vingtor Invest AS (kontrollert av styremedlem Per Åge Hauge)	84	16,8 %	16,8 %
Sum	500	100 %	100 %

Daglig leder Geir Inge Pedersen eier 17,78 % av Grabben AS.

Note 12 - Avsetning for garantiforpliktelser

Det er i morselskapet avsatt for estimerte garantikostnader med kr 11 500, tilsvarende beløp utgjorde kr 18 000 pr 31.12.2021. Konsernets avsetning utgjør kr 11 700 pr 31.12.2022, tilsvarende avsetning pr 31.12.2021 utgjorde kr 18 200. Vurdert risiko i gjennomførte prosjekter medfører at selskapet og konsernet har en betydelig avsetning for garantireklamasjoner i 2021 og 2022 regnskapet.