



ÅRSREGNSKAPET FOR REGNSKAPSÅRET 2018 - GENERELL INFORMASJON

Enheten

Organisasjonsnummer: 979 476 779
Organisasjonsform: Aksjeselskap
Foretaksnavn: SEAGULL OIL & GAS AS
Forretningsadresse: Gamleveien 36
3189 HORTEN

Regnskapsår

Årsregnskapets periode: 01.01.2018 - 31.12.2018

Konsern

Morselskap i konsern: Ja
Konsernregnskap lagt ved: Nei

Regnskapsregler

Regler for små foretak benyttet: Ja
Benyttet ved utarbeidelsen av årsregnskapet til selskapet: Regnskapslovens alminnelige regler

Årsregnskapet fastsatt av kompetent organ

Bekreftet av representant for selskapet: Christian Trevland
Dato for fastsettelse av årsregnskapet: 14.05.2019

Grunnlag for avgivelse

År 2018: Årsregnskapet er elektronisk innlevert
År 2017: Tall er hentet fra elektronisk innlevert årsregnskap fra 2018

Det er ikke krav til at årsregnskapet m.v. som sendes til Regnskapsregisteret er undertegnet. Kontrollen på at dette er utført ligger hos revisor/enhetens øverste organ. Sikkerheten ivaretas ved at innsender har rolle/rettighet for innsending av årsregnskapet via Altinn, og ved at det bekreftes at årsregnskapet er fastsatt av kompetent organ.

Brønnøysundregistrene, 09.09.2020



Resultatregnskap

Beløp i: NOK	Note	2018	2017
RESULTATREGNSKAP			
Inntekter			
Salgsinntekt	2	988 597	3 621 984
Sum inntekter		988 597	3 621 984
Kostnader			
Lønnskostnad	8	1 118 747	1 920 964
Avskrivning på varige driftsmidler og immaterielle eiendeler	1	87 778	71 175
Annen driftskostnad	2, 8	1 039 864	2 478 226
Sum kostnader		2 246 389	4 470 365
Driftsresultat		-1 257 793	-848 381
Finansinntekter og finanskostnader			
Annen finansinntekt	9	81 723	8 362
Sum finansinntekter		81 723	8 362
Annen finanskostnad	2, 9	1 206 633	116 983
Sum finanskostnader		1 206 633	116 983
Netto finans		-1 124 910	-108 621
Ordinært resultat før skattekostnad		-2 382 703	-957 002
Skattekostnad på ordinært resultat	7	-271 962	-329 185
Ordinært resultat etter skattekostnad		-2 110 741	-627 817
Årsresultat		-2 110 741	-627 817
Årsresultat etter minoritetsinteresser		-2 110 741	-627 817
Totalresultat		-2 110 741	-627 817
Overføringer og disponeringer			
Udekket tap		-2 110 741	-627 817
Sum overføringer og disponeringer		-2 110 741	-627 817



Balanse

Beløp i: NOK	Note	2018	2017
BALANSE - EIENDELER			
Anleggsmidler			
Immaterielle eiendeler			
Utsatt skattefordel	7	3 827	470 475
Sum immaterielle eiendeler		3 827	470 475
Varige driftsmidler			
Driftsløsøre, inventar, verktøy, kontormaskiner og lignende	1	40 584	128 362
Sum varige driftsmidler		40 584	128 362
Finansielle anleggsmidler			
Investering i datterselskap	2	1 444 417	2 642 543
Sum finansielle anleggsmidler		1 444 417	2 642 543
Sum anleggsmidler		1 488 828	3 241 380
Omløpsmidler			
Varer			
Fordringer			
Kundefordringer		167 027	118 652
Andre fordringer	2	3 208 654	2 880 195
Sum fordringer		3 375 682	2 998 847
Bankinnskudd, kontanter og lignende			
Bankinnskudd, kontanter og lignende	4	556 282	68 705
Sum bankinnskudd, kontanter og lignende		556 282	68 705
Sum omløpsmidler		3 931 964	3 067 552
SUM EIENDELER		5 420 792	6 308 932

BALANSE - EGENKAPITAL OG GJELD

Egenkapital



Balanse

Beløp i: NOK	Note	2018	2017
Innskutt egenkapital			
Selskapskapital	5, 6	150 000	150 000
Annen innskutt egenkapital	6	2 909 632	2 547 635
Sum innskutt egenkapital		3 059 632	2 697 635
Opptjent egenkapital			
Udekket tap	6		
Sum egenkapital		3 059 632	2 697 635
Gjeld			
Langsiktig gjeld			
Utsatt skatt	7		
Annen langsiktig gjeld			
Sum langsiktig gjeld		0	0
Kortsiktig gjeld			
Leverandørgjeld		37 157	105 518
Skyldige offentlige avgifter		26 600	
Annen kortsiktig gjeld	2	2 297 403	3 505 780
Sum kortsiktig gjeld		2 361 159	3 611 297
Sum gjeld		2 361 159	3 611 297
SUM EGENKAPITAL OG GJELD		5 420 792	6 308 932



Årsregnskap
2018
Seagull Oil & Gas AS
(Organisasjonsnummer: 979 476 779)

Innhold:

Resultatregnskap og balanse
Noter
Revisjonsberetning



RESULTATREGNSKAP

SEAGULL OIL & GAS AS

DRIFTSINTEKTER OG DRIFTSKOSTNADER	Note	2018	2017
Salgsinntekt	2	988 597	3 621 984
Sum driftsinntekter		988 597	3 621 984
Lønnskostnad	8	1 118 747	1 920 964
Avskrivning av driftsmidler og immaterielle eiendeler	1	87 778	71 175
Annen driftskostnad	2, 8	1 039 864	2 478 226
Sum driftskostnader		2 246 389	4 470 365
Driftsresultat		-1 257 793	-848 381
FINANSINTEKTER OG FINANSKOSTNADER			
Annen finansinntekt	9	81 723	8 362
Annen finanskostnad	2, 9	1 206 633	116 983
Resultat av finansposter		-1 124 910	-108 621
Ordinært resultat før skattekostnad		-2 382 703	-957 002
Skattekostnad på ordinært resultat	7	-271 962	-329 185
Ordinært resultat		-2 110 741	-627 817
Årsresultat		-2 110 741	-627 817
OVERFØRINGER			
Overført til udekket tap		2 110 741	627 817
Sum overføringer		-2 110 741	-627 817



BALANSE

SEAGULL OIL & GAS AS

EIENDELER	Note	2018	2017
ANLEGGSMIDLER			
IMMATERIELLE EIENDELER			
Utsatt skattefordel	7	3 827	470 475
Sum immaterielle eiendeler		3 827	470 475
VARIGE DRIFTSMIDLER			
Driftsløsøre, inventar o.a. utstyr	1	40 584	128 362
Sum varige driftsmidler		40 584	128 362
FINANSIELLE ANLEGGSMIDLER			
Investeringer i datterselskap	2	1 444 417	2 642 543
Sum finansielle anleggsmidler		1 444 417	2 642 543
Sum anleggsmidler		1 488 828	3 241 380
OMLØPSMIDLER			
FORDRINGER			
Kundefordringer		167 027	118 652
Andre kortsiktige fordringer	2	3 208 654	2 880 195
Sum fordringer		3 375 682	2 998 847
Bankinnskudd, kontanter o.l.	4	556 282	68 705
Sum omløpsmidler		3 931 964	3 067 552
Sum eiendeler		5 420 792	6 308 932





BALANSE

SEAGULL OIL & GAS AS

EGENKAPITAL OG GJELD	Note	2018	2017
INNSKUTT EGENKAPITAL			
Aksjekapital	5, 6	150 000	150 000
Annen innskutt egenkapital	6	2 909 632	2 547 635
Sum innskutt egenkapital		3 059 632	2 697 635
Sum egenkapital		3 059 632	2 697 635
GJELD			
KORTSIKTIG GJELD			
Leverandørgjeld		37 157	105 518
Skyldig offentlige avgifter		26 600	0
Annen kortsiktig gjeld	2	2 297 403	3 505 780
Sum kortsiktig gjeld		2 361 159	3 611 297
Sum gjeld		2 361 159	3 611 297
Sum egenkapital og gjeld		5 420 792	6 308 932

Horten, 02.05.2019
Styret i Seagull Oil & Gas AS


Oscar Leander Johansen
styreleder


Odd Gunnar Bogen
styremedlem


Morten Aasen
daglig leder



Seagull Oil Gas AS

Noter til regnskapet 2018

Regnskapsprinsipper

Årsregnskapet er satt opp i samsvar med regnskapsloven og god regnskapsskikk for små foretak.

Bruk av estimater

Utarbeidelse av regnskap i samsvar med regnskapsloven krever bruk av estimater. Videre krever anvendelse av selskapets regnskapsprinsipper at ledelsen må utøve skjønn. Områder som i stor grad inneholder slike skjønnsmessige vurderinger, høy grad av kompleksitet, eller områder hvor forutsetninger og estimater er vesentlige for årsregnskapet, er beskrevet i notene.

Salgsinntekter

Inntekter vurderes til virkelig verdi av vederlaget, netto etter fradrag for merverdiavgift, retur, rabatter og andre avslag. Inntektsføring ved salg av varer skjer på leveringstidspunktet. Tjenester inntektsføres etterhvert som de utføres.

Klassifisering av balanseposter

Eiendeler bestemt til varig eie eller bruk er klassifisert som anleggsmidler. Eiendeler som er knyttet til varekretsløpet er klassifisert som omløpsmidler. Fordringer klassifiseres som omløpsmidler hvis de skal tilbakebetales i løpet av ett år. For gjeld er analoge kriterier lagt til grunn. Første års avdrag på langsiktige fordringer og langsiktig gjeld klassifiseres likevel ikke som omløpsmiddel og kortsiktig gjeld.

Immaterielle eiendeler

Utgifter til egen utvikling av immaterielle eiendeler kostnadsføres løpende.

Varige driftsmidler

Varige driftsmidler balanseføres og avskrives lineært over driftsmidlenes forventede levetid dersom de har antatt levetid over 3 år og har en kostpris som overstiger kr 15 000. Vedlikehold av driftsmidler kostnadsføres løpende. Påkostninger eller forbedringer tillegges driftsmidlets kostpris og avskrives i takt med driftsmidlet. Skillet mellom vedlikehold og påkostning/forbedring regnes i forhold til driftsmidlets stand ved kjøp av driftsmidlet.

Utgifter til leie av driftsmidler kostnadsføres. Forskuddsbetalinger balanseføres som forskuddsbetalt kostnad, og fordeles over leieperioden.

Investeringer i andre selskaper

Kostmetoden brukes som prinsipp for investeringer i andre selskaper. Kostprisen økes når midler tilføres ved kapitalutvidelse, eller når det gis konsernbidrag til datterselskap. Mottatte utdelinger resultatføres i utgangspunktet som inntekt. Utdelinger som overstiger andel av opptjent egenkapital etter kjøpet føres som reduksjon av anskaffelseskost. Utbytte/konsernbidrag fra datterselskap regnskapsføres det samme året som datterselskapet avsetter beløpet. Utbytte fra andre selskaper regnskapsføres som finansinntekt når utbyttet er vedtatt. Balanseført beløp skrives ned til antatt virkelig verdi når den er lavere.

Nedskrivning av anleggsmidler

Ved indikasjon på at balanseført verdi av et anleggsmiddel er høyere enn virkelig verdi, foretas det test for verdifall. Testen foretas for det laveste nivå av anleggsmidler som har selvstendige kontantstrømmer. Hvis balanseført verdi er høyere enn både salgsverdi og gjenvinnbart beløp (nåverdi ved fortsatt bruk/eie), foretas det nedskrivning til det høyeste av salgsverdi og gjenvinnbart beløp.

Tidligere nedskrivninger, med unntak for nedskrivning av goodwill, reverseres hvis forutsetningene for nedskrivningen ikke lenger er til stede.

Fordringer

Kundefordringer og andre fordringer er oppført i balansen til pålydende etter fradrag for avsetning til forventet tap. Avsetning for tap gjøres på grunnlag av individuelle vurderinger av de enkelte fordringene.

I tillegg gjøres det for øvrige kundefordringer en uspesifisert avsetning for å dekke antatt tap.

Utenlandsk valuta

Fordringer og gjeld i utenlandsk valuta, som ikke er sikret ved bruk av terminkontrakter, balanseføres til kursen ved regnskapsårets slutt. Kursgevinster og kurstap knyttet til varesalg og varekjøp i utenlandsk valuta føres som driftsinntekter og varekostnad.

Skatt

Skattekostnaden i resultatregnskapet omfatter både periodens betalbare skatt og endring i utsatt skatt. Utsatt skatt beregnes med aktuell skattesats på grunnlag av de midlertidige forskjeller som eksisterer mellom regnskapsmessige og skattemessige verdier, samt eventuelt ligningsmessig underskudd til fremføring ved utgangen av regnskapsåret. Skatteøkende og skattereduserende midlertidige forskjeller som reverserer eller kan reversere i samme periode er utlignet.

Oppføring av utsatt skattefordel på netto skattereduserende forskjeller som ikke er utlignet og underskudd til fremføring, er begrunnet med antatt fremtidig inntjening. Utsatt skattefordel som kan balanseføres og utsatt skatt er oppført netto i balansen.



Seagull Oil Gas AS

Noter til regnskapet for 2018

Note 1 Varige driftsmidler

	Driftsløspøre & inventar	Totalt
Anskaffelseskost 01.01.2018	742 916	742 916
Tilgang	0	0
Avgang	0	0
Anskaffelseskost 31.12.2018	742 916	742 916
Akkumulerte avskrivninger 31.12.2018	-702 332	-702 332
Balansført verdi 31.12.2018	40 584	40 584
Årets avskrivninger	87 778	87 778

Den økonomiske levetiden er 3-7 år.

Note 2 Langsiktige investeringer i andre selskaper

	Forretnings- kontor	Eierandel/ stemme- andel	Egenkapital siste år 100 %	Resultat siste år 100 %
Datterselskap:				
Extek AS	Bryne	100 %	1 444 417	-486 454

Investeringen i Extek AS er nedskrevet med NOK 1 198 126, og er presentert under annen finanskostnad.
Investering i Extek er pr 31.12.2018 bokført til verdi av egenkapital i Extek AS.

Interne transaksjoner:	Salgsinntekter		Annen driftskostnad	
	2018	2017	2018	2017
Seagull Maritime AS	0	0	240 000	481 956
Seagull AS	239 300	2 752 237	524 300	399 000
ExTek AS	0	0	0	735 600
Sum	239 300	2 752 237	764 300	1 616 556

Mellomværende med selskap i samme konsern m.v.:

	Fordringer	
	2018	2017
Seagull Maritime AS	0	2 215 390
Seagull AS	3 211 348	0
Sum	3 211 348	2 215 390

	Annen langsiktig gjeld		Kortsiktig gjeld	
	2018	2017	2018	2017
Seagull Maritime AS	0	0	147 290	1 355 667
Extek AS	0	0	2 150 113	2 150 113
Sum	0	0	2 297 403	3 505 780



Seagull Oil Gas AS

Noter til regnskapet for 2018

Note 3 Fordringer og gjeld

	2018	2017
Fordringer med forfall senere enn ett år	0	0
Langsiktig gjeld med forfall senere enn 5 år	0	0

	2018	2017
Gjeld sikret ved pant	0	0

Note 4 Bundne midler

	2018	2017
Herav bundne bankinnskudd	1 531	1 531

Note 5 Aksjekapital og aksjonærinformasjon

Aksjekapitalen på kr. 150 000 består av 1 500 000 aksjer à kr. 0,1.

Alle aksjer er eid av morselskapet Seagull AS, med forretningsadresse Horten. Selskapet inngår i konsernregnskapet til SG Bidco AS, med forretningsadresse Gamleveien 36, 3189 Horten der konsernregnskapet som inkluderer Seagull Oil & Gas AS kan fås utlevert.

Note 6 Egenkapital

	Aksje- kapital	Annen innskutt egenkapital	Udekket tap	Sum
Egenkapital 01.01.2018	150 000	2 547 635	0	2 697 635
Årets resultat	0	0	-2 110 741	-2 110 741
Mottatt konsernbidrag med skatteeffekt	0	2 472 738	0	2 472 738
Dekning av udekket tap	0	-2 110 741	2 110 741	0
Egenkapital 31.12.2018	150 000	2 909 632	0	3 059 632



Seagull Oil Gas AS

Noter til regnskapet for 2018

Note 7 Skatt

Beregning av utsatt skatt/utsatt skattefordel	2018	2017
Midlertidige forskjeller		
Varige driftsmidler	-17 394	16 865
Netto midlertidige forskjeller	-17 394	16 865
Underskudd til fremføring	0	-2 062 408
Grunnlag for utsatt skatt	-17 394	-2 045 543
Utsatt skattefordel (utsatt skatt)	-3 827	-470 475
Utsatt skattefordel (utsatt skatt) i balansen	-3 827	-470 475

Grunnlag for skattekostnad, endring i utsatt skatt og betalbar skatt	2018	2017
Resultat før skattekostnad	-2 382 703	-957 002
Permanente forskjeller	1 199 504	-499 832
Grunnlag for årets skattekostnad	-1 183 199	-1 456 834
Endring i midlertidige resultatforskjeller	-2 028 149	1 456 834
Grunnlag for betalbar skatt i resultatregnskapet	-3 211 348	0
+/- Mottatt/avgitt konsernbidrag	3 211 348	0
Skattepliktig inntekt (grunnlag for betalbar skatt i balansen)	0	0

Betalbar skatt på årets resultat	0	0
For mye, for lite avsatt i fjor	0	0
Sum betalbar skatt	0	0
Utsatt skatt effekt av mottatt konsernbidrag 1%	-32 113	0
Utsatt skatt effekt av mottatt konsernbidrag 23% (22%)	-706 497	0
Endring i utsatt skatt/skattefordel med gammel sats	466 474	-349 640
Endring i utsatt skatt/skattefordel som følge av endret skattesats	174	20 455
Skattekostnad	-271 962	-329 185

Avstemming av årets skattekostnad		
Regnskapsmessig resultat før skattekostnad	-2 382 703	-957 002
Beregnet skatt 23% (24%)	-548 022	-229 680
Skattekostnad i resultatregnskapet	-271 962	-329 185
Differanse	276 060	-99 504

Differansen består av følgende:		
23% (24%) av permanente forskjeller	275 886	-119 960
Endring i utsatt skatt/skattefordel som følge av endret skattesats	174	20 455
Andre forskjeller	0	0
Sum forklart differanse	276 060	-99 504

Betalbar skatt i balansen	2018	2017
Betalbar skatt i skattekostnaden	0	0
Skattevirkning av konsernbidrag	0	0
Betalbar skatt i balansen	0	0



Seagull Oil Gas AS

Noter til regnskapet for 2018

Note 8 Lønnskostnader, antall ansatte, godtgjørelser, lån til ansatte m.v.

Lønnskostnader	2018	2017
Lønninger	914 501	1 831 901
Arbeidsgiveravgift	86 038	249 468
Pensjonskostnader	118 208	130 610
Andre lønnsrelaterte ytelser	0	24 666
Skattefunn	0	-315 681
Sum	1 118 747	1 920 964

Sysselsatte årsverk	2
---------------------	---

Ytelser til ledende personer	Daglig leder	Styret
Lønn	0	0
Pensjonsutgifter	0	0
Annen godtgjørelse	0	0

Daglig leder er leid inn fra søsterselskap i konsernet, og Seagull Oil & Gas AS er belastet kr 306 696.

Det er ikke gitt lån/sikkerhetsstillelse til daglig leder, styrets leder eller andre nærstående parter. Selskapets pensjonsordninger tilfredsstiller kravene i lov om obligatorisk tjenestepensjon.

Kostnadsført godtgjørelse til revisor	2018	2017
Revisjon	38 000	38 750
Andre tjenester	0	0
Sum godtgjørelse til revisor	38 000	38 750

Note 9 Spesifikasjon av finansinntekter og finanskostnader

Finansinntekter	2018	2017
Valutagevinst	77 639	6 862
Renteinntekter	4 084	1 500
Sum finansinntekter	81 723	8 362

Finansinntekter	2018	2017
Valutatap	201	1 431
Rentekostnad	8 291	7 501
Nedskrivning av finansielle anleggsmidler	1 198 126	0
Rentekostnad til foretak i samme konsern	14	108 051
Sum finansinntekter	1 206 633	116 983



Ramdalveien 6
Postboks 269 Sentrum
3101 Tønsberg
www.bdo.no

Uavhengig revisors beretning

Til generalforsamlingen i Seagull Oil & Gas AS

Uttalelse om revisjonen av årsregnskapet

Konklusjon

Vi har revidert årsregnskapet til Seagull Oil & Gas AS.

Årsregnskapet består av:

- Balanse per 31. desember 2018
- Resultatregnskap for 2018
- Noter til årsregnskapet, herunder et sammendrag av viktige regnskapsprinsipper.

Etter vår mening:

Er årsregnskapet avgitt i samsvar med lov og forskrifter og gir et rettviseende bilde av selskapets finansielle stilling per 31. desember 2018 og av dets resultater for regnskapsåret avsluttet per denne datoen i samsvar med regnskapslovens regler og god regnskapsskikk i Norge.

Grunnlag for konklusjonen

Vi har gjennomført revisjonen i samsvar med lov, forskrift og god revisjonsskikk i Norge, herunder de internasjonale revisjonsstandardene International Standards on Auditing (ISA-ene). Våre oppgaver og plikter i henhold til disse standardene er beskrevet i Revisors oppgaver og plikter ved revisjon av årsregnskapet. Vi er uavhengige av selskapet slik det kreves i lov og forskrift, og har overholdt våre øvrige etiske forpliktelser i samsvar med disse kravene. Etter vår oppfatning er innhentet revisjonsbevis tilstrekkelig og hensiktsmessig som grunnlag for vår konklusjon.

Styret og daglig leders ansvar for årsregnskapet

Styret og daglig leder (ledelsen) er ansvarlig for å utarbeide årsregnskapet i samsvar med lov og forskrifter, herunder for at det gir et rettviseende bilde i samsvar med regnskapslovens regler og god regnskapsskikk i Norge. Ledelsen er også ansvarlig for slik internkontroll som den finner nødvendig for å kunne utarbeide et årsregnskap som ikke inneholder vesentlig feilinformasjon, verken som følge av misligheter eller utilsiktede feil.

Ved utarbeidelsen av årsregnskapet må ledelsen ta standpunkt til selskapets evne til fortsatt drift og opplyse om forhold av betydning for fortsatt drift. Forutsetningen om fortsatt drift skal legges til grunn for årsregnskapet så lenge det ikke er sannsynlig at virksomheten vil bli avviklet.

Revisors oppgaver og plikter ved revisjonen av årsregnskapet

Vårt mål er å oppnå betryggende sikkerhet for at årsregnskapet som helhet ikke inneholder vesentlig feilinformasjon, verken som følge av misligheter eller utilsiktede feil, og å avgir en revisjonsberetning som inneholder vår konklusjon. Betryggende sikkerhet er en høy grad av sikkerhet, men ingen garanti for at en revisjon utført i samsvar med lov, forskrift og god revisjonsskikk i Norge, herunder ISA-ene, alltid vil avdekke vesentlig feilinformasjon som eksisterer. Feilinformasjon kan oppstå som følge av misligheter eller utilsiktede feil. Feilinformasjon blir vurdert som vesentlig dersom den enkeltvis eller samlet med rimelighet kan forventes å påvirke økonomiske beslutninger som brukerne foretar basert på årsregnskapet.




For videre beskrivelse av revisors oppgaver og plikter vises det til:
<https://revisorforeningen.no/revisjonsberetninger>

Uttalelse om øvrige lovmessige krav

Konklusjon om registrering og dokumentasjon

Basert på vår revisjon av årsregnskapet som beskrevet ovenfor, og kontrollhandlinger vi har funnet nødvendig i henhold til internasjonal standard for attestasjonsoppdrag (ISAE) 3000 «Attestasjonsoppdrag som ikke er revisjon eller forenklet revisorkontroll av historisk finansiell informasjon», mener vi at ledelsen har oppfylt sin plikt til å sørge for ordentlig og oversiktlig registrering og dokumentasjon av selskapets regnskapsopplysninger i samsvar med lov og god bokføringskikk i Norge.

Tønsberg, 14. mai 2019
BDO AS



Dag Georg Øhrén
Statsautorisert revisor