



## ÅRSREGNSKAPET FOR REGNSKAPSÅRET 2021 - GENERELL INFORMASJON

### Enheten

Organisasjonsnummer: 920 440 029  
Organisasjonsform: Aksjeselskap  
Foretaksnavn: PDS 3D NORWAY AS  
Forretningsadresse: Spannavegen 152  
5535 HAUGESUND

### Regnskapsår

Årsregnskapets periode: 01.01.2021 - 31.12.2021

### Konsern

Morselskap i konsern: Nei

### Regnskapsregler

Regler for små foretak benyttet: Ja  
Benyttet ved utarbeidelsen av årsregnskapet til selskapet: Regnskapslovens alminnelige regler

### Årsregnskapet fastsatt av kompetent organ

Bekreftet av representant for selskapet: Robert Helland-Olsen  
Dato for fastsettelse av årsregnskapet: 09.06.2022

### Grunnlag for avgivelse

År 2021: Årsregnskapet er elektronisk innlevert  
År 2020: Tall er hentet fra elektronisk innlevert årsregnskap fra 2021

*Det er ikke krav til at årsregnskapet m.v. som sendes til Regnskapsregisteret er undertegnet. Kontrollen på at dette er utført ligger hos revisor/enhetens øverste organ. Sikkerheten ivaretas ved at innsender har rolle/rettighet for innsending av årsregnskapet via Altinn, og ved at det bekreftes at årsregnskapet er fastsatt av kompetent organ.*

Brønnøysundregistrene, 11.07.2023



## Resultatregnskap

Beløp i: NOK	Note	2021	2020
<b>RESULTATREGNSKAP</b>			
<b>Inntekter</b>			
Salgsinntekt			28 931
<b>Sum inntekter</b>			<b>28 931</b>
<b>Kostnader</b>			
Varekostnad			1 780
Lønnskostnad	1		64 436
Annen driftskostnad		8 664	17 668
<b>Sum kostnader</b>		<b>8 664</b>	<b>83 884</b>
<b>Driftsresultat</b>		<b>-8 664</b>	<b>-54 953</b>
<b>Finansinntekter og finanskostnader</b>			
Annen renteinntekt			87
<b>Sum finansinntekter</b>			<b>87</b>
<b>Netto finans</b>			<b>87</b>
<b>Ordinært resultat før skattekostnad</b>		<b>-8 664</b>	<b>-54 866</b>
Skattekostnad på ordinært resultat	2	-1 906	
<b>Ordinært resultat etter skattekostnad</b>		<b>-6 758</b>	<b>-54 866</b>
<b>Årsresultat</b>		<b>-6 758</b>	<b>-54 866</b>
<b>Overføringer og disponeringer</b>			
Udekket tap		-6 758	-54 866
<b>Sum overføringer og disponeringer</b>		<b>-6 758</b>	<b>-54 866</b>



### Balanse

Beløp i: NOK	Note	2021	2020
<b>BALANSE - EIENDELER</b>			
<b>Anleggsmidler</b>			
<b>Immaterielle eiendeler</b>			
Sum anleggsmidler		0	0
<b>Omløpsmidler</b>			
<b>Varer</b>			
<b>Fordringer</b>			
Kundefordringer	3		625
Konsernfordringer	4	8 750	12 000
<b>Sum fordringer</b>		<b>8 750</b>	<b>12 625</b>
<b>Bankinnskudd, kontanter og lignende</b>			
Bankinnskudd, kontanter og lignende		429	197
<b>Sum bankinnskudd, kontanter og lignende</b>		<b>429</b>	<b>197</b>
<b>Sum omløpsmidler</b>		<b>9 179</b>	<b>12 822</b>
<b>SUM EIENDELER</b>		<b>9 179</b>	<b>12 822</b>
<b>BALANSE - EGENKAPITAL OG GJELD</b>			
<b>Egenkapital</b>			
<b>Innskutt egenkapital</b>			
Aksjekapital (30 000 aksjer à kr 1,00)	5	30 000	30 000
Annen innskutt egenkapital		32 053	25 209
<b>Sum innskutt egenkapital</b>		<b>62 053</b>	<b>55 209</b>
<b>Opptjent egenkapital</b>			
Udekket tap		61 624	54 866
<b>Sum opptjent egenkapital</b>		<b>-61 624</b>	<b>-54 866</b>
<b>Sum egenkapital</b>	6	<b>429</b>	<b>343</b>



## Balanse

<b>Beløp i: NOK</b>	<b>Note</b>	<b>2021</b>	<b>2020</b>
<b>Sum langsiktig gjeld</b>		<b>0</b>	<b>0</b>
<b>Kortsiktig gjeld</b>			
Skyldige offentlige avgifter			479
Kortsiktig konserngjeld	4	8 750	12 000
<b>Sum kortsiktig gjeld</b>		<b>8 750</b>	<b>12 479</b>
<b>Sum gjeld</b>		<b>8 750</b>	<b>12 479</b>
<b>SUM EGENKAPITAL OG GJELD</b>		<b>9 179</b>	<b>12 822</b>



## Brønnøysundregistrene

### ÅRSREGNSKAP FOR REGNSKAPSÅRET 2021 - GENERELL INFORMASJON

Journalnummer: 2022 553655

#### Enheten

Organisasjonsnummer: 920 440 029  
Organisasjonsform: Aksjeselskap  
Foretaksnavn: PDS 3D NORWAY AS  
Forretningsadresse: Spannavegen 152  
5535 HAUGESUND

#### Regnskapsår

Årsregnskapets periode: 01.01.2021 - 31.12.2021

#### Konsern

Morselskap i konsern: Nei

#### Regnskapsregler

Regler for små foretak benyttet: Ja  
Benyttet ved utarbeidelsen av  
årsregnskapet til selskapet: Regnskapslovens alminnelige regler

#### Årsregnskapet fastsatt av kompetent organ

Bekreftet av representant for selskapet: Robert Helland-Olsen  
Dato for fastsettelse av årsregnskapet: 09.06.2022

#### Revisjon

Selskapet har besluttet at årsregnskapet  
ikke skal revideres: Ja  
Årsregnskapet er utarbeidet av ekstern  
autorisert regnskapsfører: Ja

#### Grunnlag for avgivelse

År 2021: Årsregnskap er elektronisk innlevert.  
År 2020: Tall er hentet fra elektronisk innlevert årsregnskap fra 2021.

*Det er ikke krav til at årsregnskapet m.v. som sendes til Regnskapsregisteret er undertegnet. Kontrollen på at dette er utført ligger hos revisor/enhetens øverste organ. Sikkerheten ivaretas ved at innsender har rolle/rettighet for innsending av årsregnskapet via Altinn, og ved at det bekreftes at årsregnskapet er fastsatt av kompetent organ.*

Brønnøysundregistrene, 29.06.2022



Organisasjonsnr: 920 440 029  
PDS 3D NORWAY AS

## RESULTATREGNSKAP

<b>Beløp i: NOK</b>	<b>Note</b>	<b>2021</b>	<b>2020</b>
<b>RESULTATREGNSKAP</b>			
<b>Inntekter</b>			
Salgsinntekt			28 931
<b>Sum inntekter</b>			<b>28 931</b>
<b>Kostnader</b>			
Varekostnad			1 780
Lønnskostnad	1		64 436
Annen driftskostnad		8 664	17 668
<b>Sum kostnader</b>		<b>8 664</b>	<b>83 884</b>
<b>Driftsresultat</b>		<b>-8 664</b>	<b>-54 953</b>
<b>Finansinntekter og finanskostnader</b>			
Annen renteinntekt			87
<b>Sum finansinntekter</b>			<b>87</b>
<b>Netto finans</b>			<b>87</b>
<b>Ordinært resultat før skattekostnad</b>			
Skattekostnad på ordinært resultat	2	-8 664	-54 866
		-1 906	
<b>Ordinært resultat etter skattekostnad</b>		<b>-6 758</b>	<b>-54 866</b>
<b>Årsresultat</b>		<b>-6 758</b>	<b>-54 866</b>
<b>Overføringer og disponeringer</b>			
Udekket tap		-6 758	-54 866
<b>Sum overføringer og disponeringer</b>		<b>-6 758</b>	<b>-54 866</b>



Organisasjonsnr: 920 440 029  
PDS 3D NORWAY AS

## BALANSE

Beløp i: NOK	Note	2021	2020
<b>BALANSE - EIENDELER</b>			
<b>Anleggsmidler</b>			
<b>Immaterielle eiendeler</b>			
Sum anleggsmidler		0	0
<b>Omløpsmidler</b>			
<b>Varer</b>			
<b>Fordringer</b>			
Kundefordringer	3		625
Konsernfordringer	4	8 750	12 000
Sum fordringer		8 750	12 625
<b>Bankinnskudd, kontanter og lignende</b>			
Bankinnskudd, kontanter og lignende		429	197
Sum bankinnskudd, kontanter og lignende		429	197
Sum omløpsmidler		9 179	12 822
SUM EIENDELER		9 179	12 822
<b>BALANSE - EGENKAPITAL OG GJELD</b>			
<b>Egenkapital</b>			
<b>Innskutt egenkapital</b>			
Aksjekapital (30 000 aksjer à kr 1,00)	5	30 000	30 000
Annen innskutt egenkapital		32 053	25 209
Sum innskutt egenkapital		62 053	55 209
<b>Opptjent egenkapital</b>			
Udekket tap		61 624	54 866
Sum opptjent egenkapital		-61 624	-54 866
Sum egenkapital	6	429	343
Sum langsiktig gjeld		0	0
<b>Kortsiktig gjeld</b>			
<b>Skyldige offentlige avgifter</b>			
Kortsiktig konserngjeld	4	8 750	12 000
Sum kortsiktig gjeld		8 750	12 479



Sum gjeld	8 750	12 479
SUM EGENKAPITAL OG GJELD	9 179	12 822



Organisasjonsnr: 920 440 029  
PDS 3D NORWAY AS

NOTEOPPLYSNINGER - SELSKAP - alle poster oppgitt i hele tall

Note

Regnskapsprinsipper  
Se filvedlegg.

Note

1

Antall årsverk i regnskapsåret  
0.00

Sum Beløp

Balanseført verdi 31.12. Varige driftsmidler Immaterielle eiend.

Konsernregnskap

Morselskapet sitt navn

Forretningskontor for morselskapet

Begrunnelse for at datterselskap er utelatt fra konsolideringen

Samlet beløp - tilknyttet selskap Årets Fjorårets

Samlet beløp - foretak i samme konsern Årets Fjorårets

Samlet beløp - foretak i samme konsern Årets Fjorårets

Samlet beløp - felles kontrollert virksomhet Årets Fjorårets

Pantstillelse Beløp



Beholdning av egne aksjer                      Antall                      Pålydende                      Andel av aksjek.

**Note**

Noteopplysninger ut over minimumskravene for små foretak  
Se eventuelle andre vedlegg.



**Årsregnskap for 2021**

**PDS 3D NORWAY AS  
5535 HAUGESUND**

Innhold

Resultatregnskap

Balanse

Noter






**Resultatregnskap for 2021**  
**PDS 3D NORWAY AS**

	Note	2021	2020
Salgsinntekt		0	28 931
<b>Sum driftsinntekter</b>		<b>0</b>	<b>28 931</b>
Varekostnad		0	(1 780)
Lønnskostnad	1	0	(64 436)
Annen driftskostnad		(8 664)	(17 668)
<b>Sum driftskostnader</b>		<b>(8 664)</b>	<b>(83 884)</b>
<b>Driftsresultat</b>		<b>(8 664)</b>	<b>(54 953)</b>
Annen renteinntekt		0	87
<b>Sum finansinntekter</b>		<b>0</b>	<b>87</b>
<b>Netto finans</b>		<b>0</b>	<b>87</b>
<b>Ordinært resultat før skattekostnad</b>		<b>(8 664)</b>	<b>(54 866)</b>
Skattekostnad på ordinært resultat	2	1 906	0
<b>Ordinært resultat</b>		<b>(6 758)</b>	<b>(54 866)</b>
<b>Årsresultat</b>		<b>(6 758)</b>	<b>(54 866)</b>
<b>Overføringer</b>			
Udekket tap		(6 758)	(54 866)
<b>Sum</b>		<b>(6 758)</b>	<b>(54 866)</b>

**Balanse pr. 31. desember 2021**  
**PDS 3D NORWAY AS**

	Note	2021	2020
<b>EIENDELER</b>			
<b>Omløpsmidler</b>			
<b>Fordringer</b>			
Kundefordringer	3	0	625
Konsernfordringer	4	8 750	12 000
<b>Sum fordringer</b>		<b>8 750</b>	<b>12 625</b>
Bankinnskudd, kontanter og lignende		429	197
<b>Sum bankinnskudd, kontanter og lignende</b>		<b>429</b>	<b>197</b>
<b>Sum omløpsmidler</b>		<b>9 179</b>	<b>12 822</b>
<b>Sum eiendeler</b>		<b>9 179</b>	<b>12 822</b>
<b>EGENKAPITAL OG GJELD</b>			
<b>Egenkapital</b>			
<b>Innskutt egenkapital</b>			
Aksjekapital (30 000 aksjer à kr 1,00)	5	30 000	30 000
Annen innskutt egenkapital		32 053	25 209
<b>Sum innskutt egenkapital</b>		<b>62 053</b>	<b>55 209</b>
<b>Opptjent egenkapital</b>			
Udekket tap		(61 624)	(54 866)
<b>Sum opptjent egenkapital</b>		<b>(61 624)</b>	<b>(54 866)</b>
<b>Sum egenkapital</b>	6	<b>429</b>	<b>343</b>
<b>Gjeld</b>			
<b>Kortsiktig gjeld</b>			
Skyldige offentlige avgifter		0	479
Kortsiktig konserngjeld	4	8 750	12 000
<b>Sum kortsiktig gjeld</b>		<b>8 750</b>	<b>12 479</b>
<b>Sum gjeld</b>		<b>8 750</b>	<b>12 479</b>
<b>Sum egenkapital og gjeld</b>		<b>9 179</b>	<b>12 822</b>

HAUGESUND, 09.05.2022  
PDS 3D NORWAY AS  
Robert Helland-Olsen  
Styrets leder  
Terje Øverland  
Styremedlem  
Kjell Erik Kleveland  
Styremedlem  
John Roald Lohne  
Styremedlem  
Øivind Erland  
Styremedlem  
~~Jørgen Knudsen (fratrådt)~~  
~~Daglig leder~~



### PDS 3D Norway AS

#### Note: Regnskapsprinsipper

Årsregnskapet er satt opp og utarbeidet i samsvar med regnskapsloven og god regnskapsskikk for små foretak.

Inntekter føres når de er opptjent. Tjenester inntektsføres etter hvert som de leveres.

Omløpsmidler vurderes til laveste av anskaffelseskost og virkelig verdi.  
Anleggsmidler vurderes til anskaffelseskost. Varige anleggsmidler avskrives etter en fornuftig avskrivningsplan. Anleggsmidlene nedskrives til virkelig verdi ved verdifall som ikke forventes å være forbigående.

Kundefordringer og andre fordringer er oppført i balansen til pålydende etter fradrag for avsetning til forventet tap.

#### Note 1: Antall ansatte

Selskapet har ikke hatt ansatte i året.

**Note 2:** Årets skattekostnad og spesifikasjon over forskjellen mellom det regnskapsmessige resultat før skattekostnad og årets skattegrunnlag.

	2021	2020
Ordinært resultat før skattekostnad	(8 664)	(54 866)
Konsernbidrag	8 664	
<b>Årets skattegrunnlag</b>	<b>0</b>	<b>(54 866)</b>
<hr/>		
+/- Skatt på konsernbidrag	(1 906)	
<b>Skattekostnad i resultatregnskapet</b>	<b>(1 906)</b>	<b>0</b>
<hr/>		
<b>Betalbar skatt i balansen</b>	<b>0</b>	<b>0</b>

#### Note 3: Kundefordringer

Kundefordringer er oppført til pålydende. Det er ikke foretatt delkrederavsetning.

#### Note 4: Fordringer og gjeld i konsern

Kortsiktig konserngjeld er kr 8 750, fordring kr 8 750 er konsernbidrag fra samme.

#### Note 5: Antall aksjer, aksjeeiere

Selskapets aksjekapital er kr 30 000, fordelt på 30 000 aksjer à kr 1.  
Selskapet er heleid av PDS AS.

Selskapets stemmerettsregler følger de alminnelige bestemmelser i aksjeloven.



**Note 6: Fortsatt drift**

Hele aksjekapitalen i selskapet er tapt, selskapet har kun konserngjeld.

**Note 7: Midlertidige forskjeller og grunnlagene for utsatt skatt / utsatt skattefordel 31.12.2021**

Utsatt skatt/utsatt skattefordel i balansen avsettes på grunnlag av forskjeller mellom regnskapsmessige og skattemessige verdier i henhold til norsk regnskapsstandard for skatt.

<b>Midlertidige forskjeller knyttet til:</b>	<b>01.01.2021</b>	<b>31.12.2021</b>	<b>Endring</b>
Skattemessig fremførbart underskudd	(441 657)	(441 657)	0
Netto forskjeller	(441 657)	(441 657)	0
Skattereduserende forskjeller som ikke kan utlignes	441 657	441 657	0
Sum midlertidige forskjeller	0	0	0
<b>Utsatt skattefordel 31.12.21. basert på 22%</b>	<b>0</b>	<b>0</b>	<b>0</b>

Ut fra forsiktighetshensyn balanseføres ikke utsatt skattefordel på kr 97 165