



ÅRSREGNSKAPET FOR REGNSKAPSÅRET 2024 - GENERELL INFORMASJON

Enheten

Organisasjonsnummer: 924 374 772
Organisasjonsform: Aksjeselskap
Foretaksnavn: GD COMPANY AS
Forretningsadresse: Sørbråtveien 92
0891 OSLO

Regnskapsår

Årsregnskapets periode: 01.01.2024 - 31.12.2024

Konsern

Morselskap i konsern: Nei

Regnskapsregler

Regler for små foretak benyttet: Ja
Benyttet ved utarbeidelsen av årsregnskapet til selskapet: Regnskapslovens alminnelige regler

Årsregnskapet fastsatt av kompetent organ

Bekreftet av representant for selskapet: Erlend Franz Solvang
Dato for fastsettelse av årsregnskapet: 22.05.2025

Grunnlag for avgivelse

År 2024: Årsregnskapet er elektronisk innlevert
År 2023: Tall er hentet fra elektronisk innlevert årsregnskap fra 2024

Det er ikke krav til at årsregnskapet m.v. som sendes til Regnskapsregisteret er undertegnet. Kontrollen på at dette er utført ligger hos revisor/enhetens øverste organ. Sikkerheten ivaretas ved at innsender har rolle/rettighet for innsending av årsregnskapet via Altinn, og ved at det bekreftes at årsregnskapet er fastsatt av kompetent organ.

Brønnøysundregistrene, 27.05.2025



Resultatregnskap

Beløp i: NOK	Note	2024	2023
RESULTATREGNSKAP			
Kostnader			
Annen driftskostnad		34 442	29 507
Sum kostnader		34 442	29 507
Driftsresultat		-34 442	-29 507
Finansinntekter og finanskostnader			
Annen renteinntekt		1 092	22
Annen finansinntekt	2	27 947	82 170
Verdiøkning markedsbaserte omløpsmidler	2	492 112	67 151
Sum finansinntekter		521 150	149 343
Verdireduksjon markedsbaserte omløpsmidler	2		
Annen finanskostnad			36 923
Sum finanskostnader			36 923
Netto finans		521 150	112 420
Resultat før skattekostnad	3	486 709	82 913
Skattekostnad på resultat	3		
Årsresultat		486 709	82 913
Årsresultat etter minoritetsinteresser		486 709	82 913
Totalresultat		486 709	82 913
Overføringer og disponeringer			
Avsatt til annen egenkapital		486 709	82 913
Sum overføringer og disponeringer		486 709	82 913



Balanse

Beløp i: NOK	Note	2024	2023
BALANSE - EIENDELER			
Anleggsmidler			
Immaterielle eiendeler			
Sum anleggsmidler		0	0
Omløpsmidler			
Varer			
Investeringer			
Markedsbaserte aksjer	2	2 046 879	1 075 179
Sum investeringer		2 046 879	1 075 179
Bankinnskudd, kontanter og lignende			
Bankinnskudd, kontanter o.l.		46 881	31 871
Sum bankinnskudd, kontanter og lignende		46 881	31 871
Sum omløpsmidler		2 093 760	1 107 051
SUM EIENDELER		2 093 760	1 107 051
BALANSE - EGENKAPITAL OG GJELD			
Egenkapital			
Innskutt egenkapital			
Aksjekapital	4, 5	1 500 000	1 000 000
Sum innskutt egenkapital		1 500 000	1 000 000
Opptjent egenkapital			
Annen egenkapital	5	593 760	107 051
Sum opptjent egenkapital		593 760	107 051
Sum egenkapital		2 093 760	1 107 051
Sum langsiktig gjeld		0	0



Balanse

Beløp i: NOK	Note	2024	2023
Sum gjeld		0	0
SUM EGENKAPITAL OG GJELD		2 093 760	1 107 051



Brønnøysundregistrene

ÅRSREGNSKAP FOR REGNSKAPSÅRET 2024 - GENERELL INFORMASJON

Journalnummer: 2025 467563

Enheten

Organisasjonsnummer: 924 374 772
Organisasjonsform: Aksjeselskap
Foretaksnavn: GD COMPANY AS
Forretningsadresse: Sørbråtveien 92
0891 OSLO

Regnskapsår

Årsregnskapets periode: 01.01.2024 - 31.12.2024

Konsern

Morselskap i konsern: Nei

Regnskapsregler

Regler for små foretak benyttet: Ja
Benyttet ved utarbeidelsen av
årsregnskapet til selskapet: Regnskapslovens alminnelige regler

Årsregnskapet fastsatt av kompetent organ

Bekreftet av representant for selskapet: Erlend Franz Solvang
Dato for fastsettelse av årsregnskapet: 22.05.2025

Revisjon

Selskapet har besluttet at årsregnskapet
ikke skal revideres: Ja
Årsregnskapet er utarbeidet av ekstern
autorisert regnskapsfører: Ja

Grunnlag for avgivelse

År 2024: Årsregnskap er elektronisk innlevert.
År 2023: Tall er hentet fra elektronisk innlevert årsregnskap fra 2024.

Det er ikke krav til at årsregnskapet m.v. som sendes til Regnskapsregisteret er undertegnet. Kontrollen på at dette er utført ligger hos revisor/enhetens øverste organ. Sikkerheten ivaretas ved at innsender har rolle/rettighet for innsending av årsregnskapet via Altinn, og ved at det bekreftes at årsregnskapet er fastsatt av kompetent organ.

Brønnøysundregistrene, 26.05.2025



Organisasjonsnr: 924 374 772
GD COMPANY AS

RESULTATREGNSKAP

Beløp i: NOK	Note	2024	2023
RESULTATREGNSKAP			
Kostnader			
Annen driftskostnad		34 442	29 507
Sum kostnader		34 442	29 507
Driftsresultat		-34 442	-29 507
Finansinntekter og finanskostnader			
Annen renteinntekt		1 092	22
Annen finansinntekt	2	27 947	82 170
Verdiøkning markedsbaserte omløpsmidler 2		492 112	67 151
Sum finansinntekter		521 150	149 343
Verdireduksjon markedsbaserte omløpsmidler 2			
Annen finanskostnad			36 923
Sum finanskostnader			36 923
Netto finans		521 150	112 420
Resultat før skattekostnad	3	486 709	82 913
Skattekostnad på resultat	3		
Årsresultat		486 709	82 913
Årsresultat etter minoritetsinteresser		486 709	82 913
Totalresultat		486 709	82 913
Overføringer og disponeringer			
Avsatt til annen egenkapital		486 709	82 913
Sum overføringer og disponeringer		486 709	82 913



Organisasjonsnr: 924 374 772
GD COMPANY AS

BALANSE

Beløp i: NOK	Note	2024	2023
BALANSE - EIENDELER			
Anleggsmidler			
Immaterielle eiendeler			
Sum anleggsmidler		0	0
Omløpsmidler			
Varer			
Investeringer			
Markedsbaserte aksjer	2	2 046 879	1 075 179
Sum investeringer		2 046 879	1 075 179
Bankinnskudd, kontanter og lignende			
Bankinnskudd, kontanter o. l.		46 881	31 871
Sum bankinnskudd, kontanter og lignende		46 881	31 871
Sum omløpsmidler		2 093 760	1 107 051
SUM EIENDELER		2 093 760	1 107 051
BALANSE - EGENKAPITAL OG GJELD			
Egenkapital			
Innskutt egenkapital			
Aksjekapital	4, 5	1 500 000	1 000 000
Sum innskutt egenkapital		1 500 000	1 000 000
Opptjent egenkapital			
Annen egenkapital	5	593 760	107 051
Sum opptjent egenkapital		593 760	107 051
Sum egenkapital		2 093 760	1 107 051
Sum langsiktig gjeld		0	0
Sum gjeld		0	0
SUM EGENKAPITAL OG GJELD		2 093 760	1 107 051



Organisasjonsnr: 924 374 772
GD COMPANY AS

NOTEOPPLYSNINGER - SELSKAP - alle poster oppgitt i hele tall

Note

1

Antall årsverk i regnskapsåret
0.00

Sum Beløp

Balanseført verdi 31.12. Varige driftsmidler Immaterielle eiend.

Konsernregnskap

Morselskapet sitt navn

Forretningskontor for morselskapet

Begrunnelse for at datterselskap er utelatt fra konsolideringen

Samlet beløp - tilknyttet selskap Årets Fjorårets

Samlet beløp - foretak i samme konsern Årets Fjorårets

Samlet beløp - foretak i samme konsern Årets Fjorårets

Samlet beløp - felles kontrollert virksomhet Årets Fjorårets

Pantstillelse Beløp

Beholdning av egne aksjer Antall Pålydende Andel av aksjek.



Årsregnskap 2024

GD Company AS
Org.nr. 924 374 772

Innhold:
Resultatregnskap
Balanse
Noter

Utarbeidet av **ENTER
REVISJON**



Resultatregnskap			
GD Company AS			
Driftsinntekter og driftskostnader	Note	2024	2023
Annen driftskostnad		34 442	29 507
Sum driftskostnader		<u>34 442</u>	<u>29 507</u>
Driftsresultat		<u>-34 442</u>	<u>-29 507</u>
Finansinntekter og finanskostnader			
Annen renteinntekt		1 092	22
Annen finansinntekt	2	27 947	82 170
Verdiøkning markedsbaserte omløpsmidler	2	492 112	67 151
Annen finanskostnad		0	36 923
Resultat av finansposter		<u>521 150</u>	<u>112 420</u>
Resultat før skattekostnad	3	486 709	82 913
Skattekostnad på resultat	3	0	0
Årsresultat		<u>486 709</u>	<u>82 913</u>
Overføringer			
Avsatt til annen egenkapital		486 709	82 913
Sum overføringer		<u>486 709</u>	<u>82 913</u>





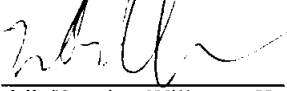

Balanse			
GD Company AS			
Eiendeler	Note	2024	2023
Anleggsmidler			
Omløpsmidler			
Investeringer			
Markedsbaserte aksjer	2	2 046 879	1 075 179
Sum investeringer		<u>2 046 879</u>	<u>1 075 179</u>
Bankinnskudd, kontanter o.l.		46 881	31 871
Sum omløpsmidler		<u>2 093 760</u>	<u>1 107 051</u>
Sum eiendeler		<u>2 093 760</u>	<u>1 107 051</u>

GD Company AS Org. nr. 924 374 772



Balanse			
GD Company AS			
Egenkapital og gjeld	Note	2024	2023
Egenkapital			
Innskutt egenkapital			
Aksjekapital	4, 5	<u>1 500 000</u>	<u>1 000 000</u>
Sum innskutt egenkapital		<u>1 500 000</u>	<u>1 000 000</u>
Opptjent egenkapital			
Annen egenkapital	5	<u>593 760</u>	<u>107 051</u>
Sum opptjent egenkapital		<u>593 760</u>	<u>107 051</u>
Sum egenkapital		<u>2 093 760</u>	<u>1 107 051</u>
Gjeld			
Annen langsiktig gjeld			
Kortsiktig gjeld			
Sum egenkapital og gjeld		<u>2 093 760</u>	<u>1 107 051</u>

Oslo, 22. mai 2025

 Erlend Franz Sølvang styreleder	 Tommy Frøen styremedlem
 Fredrik Henning Willanger Kvale styremedlem	 Audun Helgheim styremedlem

GD Company AS Org. nr. 924 374 772



Noter 2024

GD Company AS

Regnskapsprinsipper

I årsregnskapet er alle poster verdsatt og periodisert i overensstemmelse med regnskapslovens bestemmelser og reglene som følger av god regnskapsskikk for små foretak.

Klassifisering

Eiendeler bestemt til varig eie eller bruk, samt fordringer med forfall mer enn ett år etter balansedagen er medtatt som anleggsmidler. Øvrige eiendeler er klassifisert som omløpsmidler. Gjeld som forfaller senere enn ett år etter regnskapsperiodens utløp er oppført som langsiktig gjeld.

Varige driftsmidler

Varige driftsmidler er vurdert til anskaffelseskost etter fradrag for bedriftsøkonomiske avskrivninger som er beregnet på grunnlag av kostpris og antatt økonomisk levetid.

Valuta

Pengeposter (fordringer, gjeld og bankinnskudd) i utenlandsk valuta er omregnet til balansedagens kurs.

Aksjer

Aksjer i datterselskap er oppført etter kostmetoden. I de tilfeller den virkelige verdien er lavere enn kostprisen, og dette ikke er forbigående, er det foretatt nedskrivning.

Investeringer i markedsbaserte aksjer, aksjefond og andre verdipapirer er vurdert til markedsverdi.

Fordringer

Fordringer er oppført i balansen med fordringens pålydende etter fradrag for konstaterte og forventede tap.

Skattekostnad og utsatt skatt

Skattekostnaden er knyttet til det regnskapsmessige resultat og består av betalbar skatt og endring i netto utsatt skatt/utsatt skattefordel.

Utsatt skatt/utsatt skattefordel i resultatregnskapet er skatt beregnet på endringer i midlertidige forskjeller mellom skattemessige og regnskapsmessige verdier. I stedet for å vise årets skattemessige disposisjoner brutto i regnskapet, bokføres skatteeffekten som en del av årets skattekostnad. Utsatt skatt avsettes som langsiktig gjeld i balansen. I den grad utsatt skattefordel overstiger utsatt skatt, medtas ikke utsatt skattefordel i balansen iht god regnskapsskikk for små foretak.

Driftsinntekter og kostnader

Inntektsføring skjer etter opptjeningsprinsippet som normalt vil være leveringstidspunktet for varer og tjenester. Kostnader medtas etter sammenstillingsprinsippet, dvs at kostnader medtas i samme periode som tilhørende inntekter inntektsføres.

Note 1 – Lønnskostnad, antall ansatte, godgjørrelser, med mer

Selskapet har ingen ansatte og det er ikke betalt ytelser til ledende personer i 2024.



Noter 2024

GD Company AS

Note 2 – Markedsbaserte finansielle omløpsmidler

Kategori	Anskaffelskost	Markedsverdi	Resultatført verdiendring
Aksjer Norge	347 102	540 173	193 071
Aksjer utland	141 078	164 027	22 949
Aksjefond utland	985 848	1 342 679	356 831

Den netto verdiøkningen på finansielle omløpsmidler selskapet besitter pr 31.12.24 er skjedd i løpet av 2020 til 2024, og er således ført som en netto verdiøkning i disse årenes regnskap. Det er ikke realiserede verdipapirer i 2024, men det er inntektsført utbytte fra investeringer med kr 27 947.

Note 3 – Skattekostnad

Årets skattekostnad består av:

Betalbar skatt	0
Endring utsatt skatt	0
Netto utsatt skattefordel	0

Utsatt skatt /utsatt skattefordel:	31.12.24	31.12.23
Netto grunnlag	-67 449	-34 116
Utsatt skatt (+)/skattefordel (-) 22 % / 22 %	-14 839	-7 506

Utsatt skattefordel bokføres ikke, i samsvar med unntaksregler for små foretak etter Regnskapsloven.

Note 4 – Antall aksjer, aksjonærer

Aksjeklasse	Antall	Pålydende	Balanseført
Ordinære aksjer	100	10 000	1 000 000

Selskapets aksjonærer er:

	Antall aksjer	Eierandel
Audun Helgheim, styremedlem	25	25 %
Fredrik Henning Willanger Kvale, styremedlem	25	25 %
Totus AS ^{1/3} styremedlem Tommy Trøen	25	25 %
Erlend Franz Solvang, styreleder	25	25 %

Note 5 – Egenkapital

Årets endring i egenkapital:	Aksjekapital	Overkurs	Annen EK	Sum
Egenkapital 01.01.	1 000 000	0	107 051	1 107 051
Kapitalforhøyelse 2024	500 000	0	0	500 000
Årets resultat	0	0	486 709	486 709
Egenkapital 31.12.	1 500 000	0	593 760	2 093 760

Det bekreftes at forutsetningen om fortsatt drift er til stede og lagt til grunn ved utarbeidelsen av regnskapet.