



## ÅRSREGNSKAPET FOR REGNSKAPSÅRET 2020 - GENERELL INFORMASJON

### Enheten

Organisasjonsnummer: 917 704 287  
Organisasjonsform: Aksjeselskap  
Foretaksnavn: RO GALAND DAGLIGVARE AS  
Forretningsadresse: Ringeriksveien 4B  
3414 LIERSTRANDA

### Regnskapsår

Årsregnskapets periode: 01.01.2020 - 31.12.2020

### Konsern

Morselskap i konsern: Nei

### Regnskapsregler

Regler for små foretak benyttet: Nei  
Benyttet ved utarbeidelsen av årsregnskapet til selskapet: Regnskapslovens alminnelige regler

### Årsregnskapet fastsatt av kompetent organ

Bekreftet av representant for selskapet: Inger Ann Eilertsen  
Dato for fastsettelse av årsregnskapet: 20.04.2021

### Grunnlag for avgivelse

År 2020: Årsregnskapet er elektronisk innlevert  
År 2019: Tall er hentet fra elektronisk innlevert årsregnskap fra 2020

*Det er ikke krav til at årsregnskapet m.v. som sendes til Regnskapsregisteret er undertegnet. Kontrollen på at dette er utført ligger hos revisor/enhetens øverste organ. Sikkerheten ivaretas ved at innsender har rolle/rettighet for innsending av årsregnskapet via Altinn, og ved at det bekreftes at årsregnskapet er fastsatt av kompetent organ.*

Brønnøysundregistrene, 08.07.2022



## Resultatregnskap

| Beløp i: NOK   | Note   | 2020               | 2019               |
|--|--------|--------------------|--------------------|
| <b>RESULTATREGNSKAP</b>                                      |        |                    |                    |
| <b>Inntekter</b>   |        |                    |                    |
| Salgsinntekt   | 11     | 245 973 588        | 114 754 069        |
| Annen driftsinntekt  | 1      | 11 332 929         | 1 688 410          |
| <b>Sum inntekter</b>   |        | <b>257 306 517</b> | <b>116 442 479</b> |
| <b>Kostnader</b>   |        |                    |                    |
| Varekostnad  | 1      | 203 253 565        | 91 064 692         |
| Lønnskostnad   | 3,6    | 20 987 005         | 10 738 439         |
| Avskrivning på varige driftsmidler og immaterielle eiendeler | 2      | 6 801 267          | 3 284 127          |
| Annen driftskostnad  | 1,3,10 | 20 491 119         | 10 465 937         |
| <b>Sum kostnader</b>   |        | <b>251 532 956</b> | <b>115 553 195</b> |
| <b>Driftsresultat</b>  |        | <b>5 773 561</b>   | <b>889 284</b>     |
| <b>Finansinntekter og finanskostnader</b>                    |        |                    |                    |
| Renteinntekt fra foretak i samme konsern                     |        | 8 921              | 43 843             |
| <b>Sum finansinntekter</b>                                   |        | <b>8 921</b>       | <b>43 843</b>      |
| Rentekostnad til foretak i samme konsern                     |        | 1 469 134          | 734 823            |
| Annen rentekostnad   |        | 11                 | 730                |
| <b>Sum finanskostnader</b>                                   |        | <b>1 469 145</b>   | <b>735 553</b>     |
| <b>Netto finans</b>  |        | <b>-1 460 224</b>  | <b>-691 710</b>    |
| <b>Ordinært resultat før skattekostnad</b>                   |        | <b>4 313 337</b>   | <b>197 574</b>     |
| Skattekostnad på ordinært resultat                           | 9      | 949 154            | 43 467             |
| <b>Ordinært resultat etter skattekostnad</b>                 |        | <b>3 364 183</b>   | <b>154 107</b>     |
| <b>Årsresultat</b>   |        | <b>3 364 183</b>   | <b>154 107</b>     |



## Balanse

| Beløp i: NOK  | Note | 2020              | 2019              |
|---|------|-------------------|-------------------|
| <b>BALANSE - EIENDELER</b>                                  |      |                   |                   |
| <b>Anleggsmidler</b>  |      |                   |                   |
| <b>Immaterielle eiendeler</b>                               |      |                   |                   |
| Utsatt skattefordel   | 9    | 0                 | 159 037           |
| Goodwill  | 2    | 4 027 341         | 4 487 511         |
| <b>Sum immaterielle eiendeler</b>                           |      | <b>4 027 341</b>  | <b>4 646 548</b>  |
| <b>Varige driftsmidler</b>                                  |      |                   |                   |
| Driftsløsøre, inventar, verktøy, kontormaskiner og lignende | 2    | 41 071 060        | 22 810 047        |
| <b>Sum varige driftsmidler</b>                              |      | <b>41 071 060</b> | <b>22 810 047</b> |
| <b>Sum anleggsmidler</b>                                    |      | <b>45 098 401</b> | <b>27 456 595</b> |
| <b>Omløpsmidler</b>   |      |                   |                   |
| <b>Varer</b>  |      |                   |                   |
| Varer   |      | 12 947 949        | 8 264 385         |
| <b>Sum varer</b>  |      | <b>12 947 949</b> | <b>8 264 385</b>  |
| <b>Fordringer</b>   |      |                   |                   |
| Kundefordringer   | 7    | 18 331            | 536 919           |
| Andre fordringer  | 7,8  | 10 900 979        | 13 873 082        |
| <b>Sum fordringer</b>                                       |      | <b>10 919 310</b> | <b>14 410 001</b> |
| <b>Bankinnskudd, kontanter og lignende</b>                  |      |                   |                   |
| Bankinnskudd, kontanter og lignende                         |      | 924 425           | 606 931           |
| <b>Sum bankinnskudd, kontanter og lignende</b>              |      | <b>924 425</b>    | <b>606 931</b>    |
| <b>Sum omløpsmidler</b>                                     |      | <b>24 791 684</b> | <b>23 281 317</b> |
| <b>SUM EIENDELER</b>  |      | <b>69 890 085</b> | <b>50 737 912</b> |

## BALANSE - EGENKAPITAL OG GJELD

### Egenkapital

#### Innskutt egenkapital



## Balanse

| <b>Beløp i: NOK</b>                      | <b>Note</b> | <b>2020</b>       | <b>2019</b>       |
|--|-------------|-------------------|-------------------|
| Selskapskapital                          | 4,5         | 1 000 000         | 1 000 000         |
| Overkurs                                 | 5           | 2 264 824         | 2 264 824         |
| Annen innskutt egenkapital               | 5           | 716 933           | 16 960            |
| <b>Sum innskutt egenkapital</b>          |             | <b>3 981 757</b>  | <b>3 281 784</b>  |
| <b>Opptjent egenkapital</b>              |             |                   |                   |
| Annen egenkapital                        | 5           | 3 518 290         | 154 107           |
| <b>Sum opptjent egenkapital</b>          |             | <b>3 518 290</b>  | <b>154 107</b>    |
| <b>Sum egenkapital</b>                   |             | <b>7 500 047</b>  | <b>3 435 891</b>  |
| <b>Gjeld</b>                             |             |                   |                   |
| <b>Langsiktig gjeld</b>                  |             |                   |                   |
| Utsatt skatt                             | 9           | 987 545           | 0                 |
| <b>Sum avsetninger for forpliktelser</b> |             | <b>987 545</b>    | <b>0</b>          |
| <b>Annen langsiktig gjeld</b>            |             |                   |                   |
| Langsiktig konserngjeld                  | 7           | 31 766 000        | 29 444 000        |
| <b>Sum annen langsiktig gjeld</b>        |             | <b>31 766 000</b> | <b>29 444 000</b> |
| <b>Sum langsiktig gjeld</b>              |             | <b>32 753 545</b> | <b>29 444 000</b> |
| <b>Kortsiktig gjeld</b>                  |             |                   |                   |
| Leverandørgjeld                          | 7           | 12 391 169        | 9 022 786         |
| Skyldige offentlige avgifter             |             | 2 032 312         | 922 667           |
| Annen kortsiktig gjeld                   | 7,8         | 15 213 012        | 7 912 568         |
| <b>Sum kortsiktig gjeld</b>              |             | <b>29 636 493</b> | <b>17 858 021</b> |
| <b>Sum gjeld</b>                         |             | <b>62 390 038</b> | <b>47 302 021</b> |
| <b>SUM EGENKAPITAL OG GJELD</b>          |             | <b>69 890 085</b> | <b>50 737 912</b> |



**Årsregnskap 2020**

**for**

**Rogaland Dagligvare AS**



## Rogaland Dagligvare AS Årsberetning 2020

### VIRKSOMHETENS ART

Selskapets virksomhet er handel med dagligvarer innenfor Kiwi - konseptet. Selskapet har sin beliggenhet i Lierstranda. Selskapets 4 butikker ligger i Rogaland. Selskapet er datterselskap av Helgø Meny Rogaland AS og inngår i konsernregnskapet til NorgesGruppen ASA.

### FORTSATT DRIFT

Styret bekrefter at forutsetningen om fortsatt drift er tilstede, og at årsregnskapet er utarbeidet deretter. Til grunn for forutsetningen om fortsatt drift ligger selskapets og konsernets resultater for 2020 og konsernets strategiske prognoser for årene fremover. Konsernet er i en sunn økonomisk og finansiell stilling.

### ARBEIDSMILJØ

Sykefraværet i selskapet er 5,8 %, som anses å være normalt for bransjen. Det arbeides videre med å redusere sykefraværet. Det er ikke rapportert om alvorlige arbeidsuhell eller ulykker i løpet av året som har forårsaket betydelige skader eller personskader. Arbeidsmiljøet betraktes som godt, og det iverksettes løpende tiltak for forbedringer.

### DISKRIMINERING

Selskapet har en ambisjon om å være en arbeidsplass hvor det ikke forekommer diskriminering på bakgrunn av etnisitet, religion, hudfarge, språk, livssyn eller funksjonsnedsettelse. Dette skal ivaretas gjennom like vilkår, rettigheter og muligheter i ansettelses- og arbeidsforhold.

### FORSKNING OG UTVIKLING

Selskapet driver ikke egen forskning og utvikling.

### LIKESTILLING

Konsernet og selskapet har som mål å være en arbeidsplass som tiltrekker seg og beholder dyktige medarbeidere på alle sentrale ansvarsområder med like rettigheter og muligheter for kvinner og menn. Konsernet og selskapet arbeider med virkemidler og tiltak som kan fremme likestilling og mangfold, spesielt gjennom faglige og personlige utviklingsplaner og rekruttering av kvinner til lederstillinger.

Det var 68 ansatte i selskapet pr. 31.12.2020, fordelt på 43 kvinner og 25 menn. 29 kvinner og 14 menn var ansatt i deltidsstillinger pr. 31.12.2020, mens 3 kvinner og 9 menn var ansatt i midlertidige stillinger. Gjennomsnittlig antall uker foreldrepermisjon for kvinner er 30,3 uker og for menn 0,0 uker. Den høye andelen av kvinner / menn er normalt for detaljhandelen. Styret består av 3 menn og 0 kvinner. Selskapet og konsernet arbeider for lik lønn for likt arbeid, god integrering, likestilling mellom kjønn, et godt læringsmiljø, også for lærlinger og arbeidstrening.

### YTRE MILJØ

Selskapet forurensrer ikke det ytre miljø i betydelig grad.

### REDEGJØRELSE FOR ÅRSREGNSKAPET

Etter styrets oppfatning gir det fremlagte regnskap et rettviseende bilde av selskapets virksomhet, stilling og resultat av driften for 2020. Det har heller ikke inntrådt forhold etter regnskapsårets utløp som er av vesentlig betydning for bedømmelsen av selskapets stilling.

Omsetningen i selskapet økte fra NOK 116 442 479 i 2019 til NOK 257 306 517 i 2020.

Endringen skyldes i hovedsak organisk vekst, som i stor grad kan tilskrives myndighetenes smitteverntiltak.

Det er gjennomført en endring i 2021 på hvordan Kiwi allokere bonuser til butikkselskapene. En mindre andel er allokert til butikkselskapene som direkte marginstøtte og en større andel som andre overføringer. Dette har medført en relativt sett høyere varekostnad i butikkselskapene i 2020 sammenlignet med 2019. Samtidig er andre inntekter økt tilsvarende.



Årsresultatet ble NOK 3 364 183, en økning fra forrige år på NOK 3 210 076.

Samlet kontantstrøm fra operasjonelle aktiviteter i selskapet utgjorde NOK 12 419 687.

Totalkapitalen ved utgangen av året var NOK 69 890 085 sammenlignet med NOK 50 737 912 året før. Egenkapitalandelen per 31.12.2020 utgjorde 10,7 % sammenlignet med 6,8 % per 31.12.2019.

Selskapet inngår i NorgesGruppen ASAs konsernkontosystem. Konsernets likviditetssituasjon anses å være god.

## FINANSIELL RISIKO

Selskapet er utsatt for kredittisiko og renterisiko i dens ordinære forretningsvirksomhet, og styrer mot en akseptabel risiko innenfor disse områdene. Selskapet er finansiert gjennom konsernets konsernkontoordning. Konsernets likviditet er god og styret vurderer derfor at selskapet har lav likviditetsrisiko. Selskapets egenkapital er vurdert å være forsvarlig.

Selskapet foretar ingen selvstendig sikring av renter og har tilstrekkelige trekkrettigheter på konsernkontoordningen. Selskapet kjøper i hovedsak varer fra konsernselskaper, og har minimal selvstendig valutarisiko. Selskapet har derfor ikke inngått terminavtaler eller andre avtaler for å redusere selskapets valutarisiko.


## FREMTIDIG UTVIKLING

Selskapets utvikling følger konsernets langsiktige planer. Selskapets påvirkes av de markedsmessige forhold innenfor dagligvarebransjen og den generelle økonomiske utvikling i Norge, herunder også tiltakene som er iverksatt av myndighetene som følge av Covid-19 pandemien.

## RESULTAT OG DISPONERINGER


Styret foreslår følgende disponering av årsresultatet:

|                                |                      |
|--------------------------------|----------------------|
| Mottatt konsernbidrag          | NOK 699 973          |
| Overført til annen egenkapital | NOK 3 364 183        |
| <b>Totalt disponert</b>        | <b>NOK 3 364 183</b> |

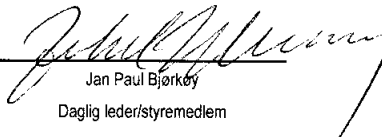


Terje Navjord  
Styrets leder

Lierstada, 20.april 2021  
I styret for Rogaland Dagligvare AS



Bjarne Sand  
Styremedlem



Jan Paul Bjørkøy  
Daglig leder/styremedlem



**Rogaland Dagligvare AS**  
**Resultatregnskap 2020**

| <b>DRIFTSINNEKTER</b>                      | <b>NOTE</b> | <b>2020</b>        | <b>2019</b>        |
|--|-------------|--------------------|--------------------|
| Salgsinntekt                               | 11          | 245 973 587        | 114 754 069        |
| Annen driftsinntekt                        | 1           | 11 332 929         | 1 688 410          |
| <b>Sum driftsinntekter</b>                 |             | <b>257 306 517</b> | <b>116 442 479</b> |
| <b>DRIFTSKOSTNADER</b>                     |             |                    |                    |
| Varekostnad                                | 1           | 203 253 565        | 91 064 692         |
| Lønnskostnad                               | 3,6         | 20 987 005         | 10 738 439         |
| Annen driftskostnad                        | 1,3,10      | 20 491 118         | 10 465 936         |
| Ordinær avskrivning                        | 2           | 6 801 267          | 3 284 127          |
| <b>Sum driftskostnader</b>                 |             | <b>251 532 956</b> | <b>115 553 195</b> |
| <b>Driftsresultat</b>                      |             | <b>5 773 561</b>   | <b>889 284</b>     |
| <b>FINANSINNEKTER OG FINANSKOSTNADER</b>   |             |                    |                    |
| Renteinntekter fra foretak i samme konsern |             | 8 921              | 43 843             |
| Rentekostnader til foretak i samme konsern |             | 1 469 134          | 734 823            |
| Rentekostnader                             |             | 12                 | 730                |
| <b>Netto finanskostnader</b>               |             | <b>-1 460 224</b>  | <b>-691 711</b>    |
| <b>Ordinært resultat før skattekostnad</b> |             | <b>4 313 337</b>   | <b>197 574</b>     |
| <b>Skattekostnad</b>                       | 9           | 949 154            | 43 467             |
| <b>Årsresultat</b>                         |             | <b>3 364 183</b>   | <b>154 107</b>     |

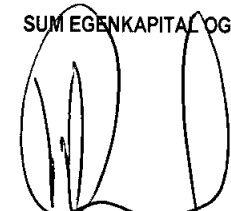


**Rogaland Dagligvare AS**  
**Balanse pr. 31. desember**

| EIENDELER                         | NOTE | 2020              | 2019              |
|-----------------------------------|------|-------------------|-------------------|
| <b>Anleggsmidler</b>              |      |                   |                   |
| <b>Immaterielle eiendeler</b>     |      |                   |                   |
| Utsatt skattefordel               | 9    | 0                 | 159 037           |
| Goodwill                          | 2    | 4 027 341         | 4 487 511         |
| <b>Sum immaterielle eiendeler</b> |      | <b>4 027 341</b>  | <b>4 646 548</b>  |
| <b>Varige driftsmidler</b>        |      |                   |                   |
| Driftsløsøre og inventar          | 2    | 41 071 061        | 22 810 047        |
| <b>Sum varige driftsmidler</b>    |      | <b>41 071 061</b> | <b>22 810 047</b> |
| <b>Sum anleggsmidler</b>          |      | <b>45 098 401</b> | <b>27 456 595</b> |
| <b>Omløpsmidler</b>               |      |                   |                   |
| Varer                             |      | 12 947 949        | 8 264 385         |
| <b>Fordringer</b>                 |      |                   |                   |
| Kundefordringer                   | 7    | 18 331            | 536 919           |
| Andre fordringer                  | 7, 8 | 10 900 979        | 13 873 082        |
| <b>Sum fordringer</b>             |      | <b>10 919 310</b> | <b>14 410 001</b> |
| <b>Bankinnskudd, kontanter</b>    |      | <b>924 425</b>    | <b>606 931</b>    |
| <b>Sum omløpsmidler</b>           |      | <b>24 791 683</b> | <b>23 281 317</b> |
| <b>SUM EIENDELER</b>              |      | <b>69 890 085</b> | <b>50 737 912</b> |

Rogaland Dagligvare AS  
Balanse pr. 31. desember

| EGENKAPITAL OG GJELD                   | NOTE | 2020              | 2019              |
|--|------|-------------------|-------------------|
| <b>Egenkapital</b>                     |      |                   |                   |
| <b>Innskutt egenkapital</b>            |      |                   |                   |
| Selskapskapital                        | 4, 5 | 1 000 000         | 1 000 000         |
| Overkurs                               | 5    | 2 264 824         | 2 264 824         |
| Annen innskutt egenkapital             | 5    | 716 933           | 16 960            |
| <b>Sum innskutt egenkapital</b>        |      | <b>3 981 757</b>  | <b>3 281 784</b>  |
| <b>Opptjent egenkapital</b>            |      |                   |                   |
| Annen egenkapital                      | 5    | 3 518 290         | 154 107           |
| <b>Sum opptjent egenkapital</b>        |      | <b>3 518 290</b>  | <b>154 107</b>    |
| <b>Sum egenkapital</b>                 |      | <b>7 500 047</b>  | <b>3 435 891</b>  |
| <b>Gjeld</b>                           |      |                   |                   |
| <b>Avsetning for forpliktelser</b>     |      |                   |                   |
| Utsatt skatt                           | 9    | 987 545           | 0                 |
| <b>Sum avsetning for forpliktelser</b> |      | <b>987 545</b>    | <b>0</b>          |
| <b>Annen langsiktig gjeld</b>          |      |                   |                   |
| Gjeld til selskap i samme konsern      | 7    | 31 766 000        | 29 444 000        |
| <b>Sum annen langsiktig gjeld</b>      |      | <b>31 766 000</b> | <b>29 444 000</b> |
| <b>Kortsiktig gjeld</b>                |      |                   |                   |
| Leverandørgjeld                        | 7    | 12 391 169        | 9 022 786         |
| Skyldige offentlige avgifter           |      | 2 032 312         | 922 667           |
| Annen kortsiktig gjeld                 | 7, 8 | 15 213 011        | 7 912 567         |
| <b>Sum kortsiktig gjeld</b>            |      | <b>29 636 493</b> | <b>17 858 021</b> |
| <b>Sum gjeld</b>                       |      | <b>62 390 038</b> | <b>47 302 021</b> |
| <b>SUM EGENKAPITAL OG GJELD</b>        |      | <b>69 890 085</b> | <b>50 737 912</b> |




Terje Navjord  
Styrets leder

Lierstranda, 20.april 2021  
I styret for Rogaland Dagligvare AS



Bjarne Sand  
Styremedlem



Jan Paul Bjørkøy  
Daglig leder/styremedlem



## Rogaland Dagligvare AS Kontantstrømoppstilling

|   | 2020               | 2019               |
|---|--------------------|--------------------|
| <b>Kontantstrøm fra operasjonelle aktiviteter</b>                 |                    |                    |
| Ordinært resultat før skattekostnad                               | 4 313 337          | 197 574            |
| Ordinære avskrivninger  | 6 801 267          | 3 284 127          |
| Endring i varebeholdning  | -4 683 564         | -3 634 425         |
| Endring i kundefordringer   | 518 588            | -386 382           |
| Endring i leverandørgjeld   | 3 368 383          | 5 007 527          |
| Endring i andre tidsavgrensingsposter                             | 2 101 676          | -3 669 678         |
| <b>Netto kontantstrøm fra operasjonelle aktiviteter</b>           | <b>12 419 687</b>  | <b>798 744</b>     |
| <b>Kontantstrøm fra investeringsaktiviteter</b>                   |                    |                    |
| Utbetalinger ved kjøp av varige driftsmidler                      | -24 602 111        | -9 537 171         |
| Utbetalinger ved kjøp av immaterielle eiendeler                   | 0                  | -4 601 706         |
| <b>Netto kontantstrøm fra investeringsaktiviteter</b>             | <b>-24 602 111</b> | <b>-14 138 877</b> |
| <b>Kontantstrøm fra finansieringsaktiviteter</b>                  |                    |                    |
| Netto endring i langsiktig gjeld                                  | 3 750 000          | 17 320 000         |
| Endring i kortsiktig gjeld  | 45 692             | 7 142              |
| Endring mellomværende konsernkontosystem                          | 8 704 225          | -3 937 346         |
| <b>Netto kontantstrøm fra finansieringsaktiviteter</b>            | <b>12 499 917</b>  | <b>13 389 796</b>  |
| <b>Netto endring i bankinnskudd, kontanter og lignende</b>        | <b>317 493</b>     | <b>49 663</b>      |
| Beholdning av bankinnskudd, kontanter og lignende pr. 1. januar   | 606 931            | 557 268            |
| Netto endring i bankinnskudd, kontanter og lignende               | 317 493            | 49 663             |
| <b>Beholdning av bankinnskudd, kontanter og lignende pr 31.12</b> | <b>924 425</b>     | <b>606 931</b>     |

Selskapets konsernkonto er i regnskapet ikke klassifisert som bankinnskudd, men som mellomværende med selskap i samme konsern.



## Rogaland Dagligvare AS Noter til regnskapet 2020

### Note 1, Regnskapsprinsipper

Regnskapet er satt opp i samsvar med regnskapslovens bestemmelser og god regnskapsskikk i Norge.

#### Inntektsføring

Inntekter resultatføres når de er opptjent. Inntektsføring skjer normalt på leveringstidspunkt ved salg av varer eller i takt med utførelsen ved salg av tjenester. Inntektene regnskapsføres med verdien av vederlaget på transaksjonstidspunktet.

#### Kostnader

Kostnader regnskapsføres som hovedregel i samme periode som tilhørende inntekt. I de tilfeller det ikke er klar sammenheng mellom utgifter og inntekter fastsettes fordelingen etter skjønnsmessige kriterier. Øvrige unntak fra sammenstillingsprinsippet er angitt der det er aktuelt.

#### Omløpsmidler og kortsiktig gjeld

Omløpsmidler og kortsiktig gjeld omfatter normalt poster som forfaller til betaling innen ett år etter siste dag i regnskapsåret, samt poster som knytter seg til varekretsløpet. Omløpsmidler vurderes til laveste verdi av anskaffelseskost og antatt virkelig verdi

#### Anleggsmidler og langsiktig gjeld

Anleggsmidler omfatter eiendeler bestemt til varig eie og bruk for virksomheten. Varige driftsmidler føres opp i balansen til anskaffelseskost og avskrives lineært over driftsmidlets forventede økonomiske levetid. Varige driftsmidler nedskrives til virkelig verdi ved verdifall som forventes ikke å være av forbigående art. Nedskrivninger blir reversert dersom grunnlaget for nedskrivningen ikke lenger er til stede. Gjeld som faller til betaling senere enn ett år etter balansedagen er klassifisert som langsiktig gjeld. Første års avdrag er klassifisert som kortsiktig gjeld.

#### Leiekostnader

Leiekostnader betraktes som operasjonelle. Kostnader regnskapsføres løpende.

#### Varer

Varer er vurdert til laveste verdi av anskaffelseskost og virkelig verdi.

#### Fordringer

Kundefordringer og andre fordringer er oppført i balansen til pålydende etter fradrag for avsetning til forventet tap. Avsetning til tap på fordringer gjøres på grunnlag av en individuell vurdering av de enkelte fordringene.

#### Goodwill

Goodwill er oppført i balansen til historisk anskaffelseskost fratrukket akkumulerte avskrivninger. Goodwill avskrives over antatt levetid som er sannsynliggjort ved kalkyler i forbindelse med oppkjøpet. Nedskrivninger er foretatt enkeltvis dersom virkelig antatt verdi er lavere enn bokført verdi og dette ikke er av forbigående art.

#### Klassifisering

Det foreligger en rekke ulike avtaleelementer mellom leverandørene og dagligvaresekskapet med tilhørende rettigheter og forpliktelser, ytelser og motytelser. Sammensatte avtaleelementer, generelt benevnt i bransjen som joint marketing (JM), er beheftet med betydelig skjønn med hensyn til presentasjon i regnskapet. En andel av JM er knyttet til kostnadsdekning for felles markedsføring og er presentert som reduserte andre driftskostnader i regnskapet. En andel av JM er knyttet til andre motytelser og inngår i andre inntekter. Resterende JM er presentert som redusert varekostnad.

#### Pensjoner

##### *Innskuddsbaserte pensjonsordninger*

Innskuddsbaserte pensjonsordninger periodiseres i henhold til sammenstillingsprinsippet ved at pensjonspremien resultatføres når den påløper.

##### *Avtalefestet pensjon*

Ny ordning for avtalefestet pensjon (AFP) fra 1.1.2011 medfører løpende kostnadsføring og ingen balanseføring av fremtidige forpliktelser.

#### Skatt

Skattekostnaden i resultatregnskapet omfatter periodens betalbare skatt som blir utlignet og forfaller til betaling i neste regnskapsår og endring i utsatt skatt. Endring i utsatt skatt som er knyttet til poster ført direkte mot egenkapitalen, inngår ikke i skattekostnaden, men er ført direkte mot egenkapitalen. Utsatt skatt er beregnet med aktuell skattesats på grunnlag av skattereduserende og skatteøkende midlertidige forskjeller som eksisterer mellom regnskapsmessige og skattemessige verdier.

Skatteøkende og skattereduserende midlertidige forskjeller som reverseres eller kan reverseres i samme periode er utlignet og nettoført.

Utsatt skattefordel er balanseført i den grad det er sannsynliggjort at denne kan bli nyttegjort.

#### Kontantstrøm

Ved utarbeidelse av kontantstrømpstillingen, er den indirekte metoden benyttet. I kontanter inngår kasse- og bankbeholdning.



## Konsernregnskap

Rogaland Dagligvare AS er et selskap innenfor NorgesGruppen ASA-konsernet, og inngår i NorgesGruppen ASA sitt konsernregnskap. NorgesGruppen ASA sitt konsernregnskap kan hentes ut på [www.norgesgruppen.no](http://www.norgesgruppen.no).

## Note 2, Varige driftsmidler/goodwill

|  | Driftsløsøre<br>og inventar | Goodwill         |
|--|-----------------------------|------------------|
| Anskaffelseskost 01.01.2020                  | 31 202 343                  | 4 601 706        |
| Årets tilgang                                | 24 602 111                  | 0                |
| <b>Anskaffelseskost 31.12.2020</b>           | <b>55 804 454</b>           | <b>4 601 706</b> |
| Akk. av- og nedskrivninger 01.01.2020        | 8 392 296                   | 114 195          |
| Årets avskrivninger                          | 6 341 096                   | 460 171          |
| <b>Akk. av- og nedskrivninger 31.12.2020</b> | <b>14 733 393</b>           | <b>574 366</b>   |
| <b>Bokført verdi 31.12.2020</b>              | <b>41 071 061</b>           | <b>4 027 341</b> |
| Økonomisk levetid (år)                       | 3-10 år                     | 10 år            |
| Avskrivningsplan                             | lineær                      | lineær           |

### Forventet økonomisk levetid for goodwill

Goodwill har oppstått gjennom fusjoner og/eller oppkjøp som er av strategisk betydning for å bevare og styrke virksomhetens dominerende markedsposisjon. Den økonomiske levetiden for selskapets goodwill er således vurdert til å overstige 5 år.

### Leie/leasing

Selskapet har inngått operasjonelle leieavtaler av ulik varighet. Kostnadsført husleie for 2020 utgjør NOK 9 220 656. Andre operasjonelle leieavtaler er ansett å utgjøre en uvesentlig størrelse for selskapet og spesifiseres ikke nærmere.

## Note 3, Lønnskostnad, antall ansatte, godtgjørelse, lån til ansatte mm.

|                         | 2020              | 2019              |
|-------------------------|-------------------|-------------------|
| Lønn                    | 17 089 422        | 8 899 806         |
| Arbeidsgiveravgift      | 2 524 834         | 1 313 133         |
| Pensjonskostnader       | 566 132           | 264 465           |
| Andre personalkostnader | 806 617           | 261 035           |
| <b>Sum</b>              | <b>20 987 005</b> | <b>10 738 439</b> |

|                                   |    |    |
|-----------------------------------|----|----|
| <b>Antall sysselsatte årsverk</b> | 31 | 18 |
|-----------------------------------|----|----|

### Lån til ansatte

Selskapet har ikke lån til ansatte.

### Ytelser til styret og ledende personer

Det er ikke gitt lån til daglig leder. Det er ikke utbetalt lønn, pensjon eller andre godtgjørelser til daglig leder.

Det er ikke utbetalt honorar eller andre godtgjørelser til styrets medlemmer.

Daglig leder eller styremedlemmer har ikke krav på særskilt vederlag, bonus eller sluttpakke ved opphør av vervet.

| Honorarer til selskapets revisor | 2020   | 2019   |
|----------------------------------|--------|--------|
| Lovpålagt revisjon               | 20 150 | 10 032 |
| Andre tjenester                  | 12 305 | 12 606 |

## Note 4, Aksjekapital og aksjonærinformasjon

### Aksjekapital

Pr. 31. desember 2020 består selskapets aksjekapital av 1 000 aksjer, hver pålydende kr 1 000, samlet pålydende kr 1 000 000.

Samtlige aksjer eies av Helgø Meny Rogaland AS.



## Note 5, Egenkapital

|                                     | Aksje-<br>kapital | Overkurs  | Annen<br>innskutt EK | Annen<br>egenkapital | Sum<br>egenkapital |
|-------------------------------------|-------------------|-----------|----------------------|----------------------|--------------------|
| Egenkapital 01.01.2020              | 1 000 000         | 2 264 824 | 16 960               | 154 107              | 3 435 891          |
| <b>Årets endring i egenkapital:</b> |                   |           |                      |                      |                    |
| Konsernbidrag mottatt               |                   |           | 699 973              |                      | 699 973            |
| Årsresultat                         |                   |           |                      | 3 364 183            | 3 364 183          |
| Egenkapital 31.12.2020              | 1 000 000         | 2 264 824 | 716 933              | 3 518 290            | 7 500 047          |

## Note 6, Pensjonskostnader, -midler og -forpliktelser

Selskapet er pliktig til å ha tjenestepensjonsordning etter lov om obligatorisk tjenestepensjon, og har pensjonsordning som tilfredsstiller kravene i denne loven.

Selskapet har etablert en innskuddsbasert pensjonsordning for sine ansatte. Selskapet betaler faste bidrag til et forsikringsselskap. Selskapet har ingen ytterligere betalingsforpliktelser etter at innskuddene er betalt. Tilskuddet utgjør fra 3 til 8 % av pensjonsgrunnlaget. 53 ansatte omfattes av ordningen. Kostnadsført tilskudd inngår i lønnskostnaden og utgjør kr 408 136 i 2020. Se note for lønnskostnader.

### Avtalefestet pensjon

Selskapet har AFP-ordning for ansatte. Det foreligger ikke tilstrekkelig informasjon for å muliggjøre innregning av forpliktelse i årsregnskapet. Dette medfører at ingen forpliktelse for ny ordning er balanseført.

Netto pensjonskostnad knyttet til AFP-pensjon er kr 157 996

## Note 7, Mellomværende med selskap i samme konsern

|                         | Kundefordringer |         | Andre<br>kortsiktige fordringer |           |
|-------------------------|-----------------|---------|---------------------------------|-----------|
|                         | 2020            | 2019    | 2020                            | 2019      |
| Foretak i samme konsern | 18 331          | 529 450 | 5 663 875                       | 7 465 516 |

|                         | Leverandørgjeld |           | Annen<br>kortsiktig gjeld |           | Annen<br>langsiktig gjeld |            |
|-------------------------|-----------------|-----------|---------------------------|-----------|---------------------------|------------|
|                         | 2020            | 2019      | 2020                      | 2019      | 2020                      | 2019       |
| Foretak i samme konsern | 7 949 791       | 3 164 352 | 11 131 725                | 5 540 246 | 31 766 000                | 29 444 000 |

Andre kortsiktige fordringer og annen kortsiktig gjeld knytter seg i hovedsak til selskapets konsernkontosystem og fordring på konsernbidrag.

## Note 8, Pantestillelser og garantier

Konsernet har inngått en felles skattetrekkgaranti som sikkerhet for de ansattes skattetrekkmidler.

Selskapet er, i likhet med de andre selskapene i konsernet, solidarisk ansvarlig for trekk knyttet til konsernkontosystemet.

## Note 9, Skattekostnad

| Spesifikasjon av skattekostnad i resultatregnskapet | 2020           | 2019          |
|---|----------------|---------------|
| Endring utsatt skatt                                | 1 146 582      | 43 467        |
| Skatt av konsernbidrag                              | -197 428       | 0             |
| <b>Skattekostnad ordinært resultat</b>              | <b>949 154</b> | <b>43 467</b> |



| <b>Beregning av årets skattegrunnlag</b>                   | <b>2020</b>      | <b>2019</b>     |
|--|------------------|-----------------|
| Regnskapsmessig resultat før skatt                         | 4 313 337        | 197 574         |
| Endring i midlertidige forskjeller                         | -1 289 284       | -809 773        |
| Permanente forskjeller                                     | 1 000            | 0               |
| Mottatt konsernbidrag                                      | 897 401          | 0               |
| Benyttet fremførbart underskudd                            | -3 922 453       | 0               |
| <b>Årets skattegrunnlag</b>                                | <b>1</b>         | <b>-612 199</b> |
| Belalbar skatt   | 0                | 0               |
| <b>Midlertidige forskjeller</b>                            | <b>2020</b>      | <b>2019</b>     |
| Driftsmidler   | 4 488 844        | 3 199 560       |
| Fremførbart underskudd og godgjørelse av mottatt utbytte   | -1               | -3 922 454      |
| <b>Netto midlertidige forskjeller</b>                      | <b>4 488 843</b> | <b>-722 894</b> |
| <b>Netto utsatt skattefordel / forpliktelse i balansen</b> | <b>987 545</b>   | <b>-159 037</b> |
| <b>Endringer i utsatt skatt</b>                            | <b>2020</b>      | <b>2019</b>     |
| Balanse 1.1  | -159 037         | -202 503        |
| Innregnet mot resultat                                     | 1 146 582        | 43 467          |
| <b>Balanse 31.12</b>                                       | <b>987 545</b>   | <b>-159 037</b> |
| <b>Avstemming fra nominell til faktisk skattesats</b>      |                  |                 |
| Regnskapsmessig resultat før skatt                         | 4 313 337        | 197 574         |
| Forventet skatt etter nominell skattesats                  | 948 934          | 43 466          |
| Permanente forskjeller                                     | 220              | 0               |
| <b>Sum skattekostnad</b>                                   | <b>949 154</b>   | <b>43 466</b>   |
| Effektiv skattesats  | 22,0 %           | 22,0 %          |

## Note 10, Nærstående parter

Selskapet har i 2020 kjøpt varer fra andre selskap i samme konsern med kr 199 556 668.

Selskapet har også leid lokaler fra andre selskaper i konsernet med kr 9 273 694.

Det er kjøpt ulike administrative tjenester fra andre selskaper i konsernet. Transaksjonene er i henhold til armlengdes prinsipp.

## Note 11, Covid-19

Myndighetenes smitteverntiltak har i hovedsak gitt positive utslag for selskapet, i form av vesentlig økt omsetning og derav forbedrede prosentbaserte nøkkel tall.



Deloitte AS  
Dronning Eufemias gate 14  
Postboks 221 Sentrum  
NO-0103 Oslo  
Norway

Tel: +47 23 27 90 00  
www.deloitte.no

Til generalforsamlingen i Rogaland Dagligvare AS

UAVHENGIG REVISORS BERETNING

## Uttalelse om revisjonen av årsregnskapet

### Konklusjon

Vi har revidert Rogaland Dagligvare AS' årsregnskap som viser et overskudd på kr 3 364 183. Årsregnskapet består av balanse per 31. desember 2020, resultatregnskap og kontantstrømpstilling for regnskapsåret avsluttet per denne datoen og noteopplysninger til årsregnskapet, herunder et sammendrag av viktige regnskapsprinsipper.

Etter vår mening er det medfølgende årsregnskapet avgitt i samsvar med lov og forskrifter og gir et rettviseende bilde av selskapets finansielle stilling per 31. desember 2020, og av dets resultater og kontantstrømmer for regnskapsåret avsluttet per denne datoen i samsvar med regnskapslovens regler og god regnskapsskikk i Norge.

### Grunnlag for konklusjonen

Vi har gjennomført revisjonen i samsvar med lov, forskrift og god revisjonsskikk i Norge, herunder de internasjonale revisjonsstandardene International Standards on Auditing (ISA-ene). Våre oppgaver og plikter i henhold til disse standardene er beskrevet i Revisors oppgaver og plikter ved revisjon av årsregnskapet. Vi er uavhengige av selskapet slik det kreves i lov og forskrift, og har overholdt våre øvrige etiske forpliktelser i samsvar med disse kravene. Etter vår oppfatning er innhentet revisjonsbevis tilstrekkelig og hensiktsmessig som grunnlag for vår konklusjon.

### Øvrig informasjon

Ledelsen er ansvarlig for øvrig informasjon. Øvrig informasjon omfatter informasjon i årsrapporten bortsett fra årsregnskapet og den tilhørende revisjonsberetningen.

Vår uttalelse om revisjonen av årsregnskapet dekker ikke øvrig informasjon, og vi attesterer ikke den øvrige informasjonen.

I forbindelse med revisjonen av årsregnskapet er det vår oppgave å lese øvrig informasjon med det formål å vurdere hvorvidt det foreligger vesentlig inkonsistens mellom øvrig informasjon og årsregnskapet, kunnskap vi har opparbeidet oss under revisjonen, eller hvorvidt den tilsynelatende inneholder vesentlig feilinformasjon.

Dersom vi konkluderer med at den øvrige informasjonen inneholder vesentlig feilinformasjon er vi pålagt å rapportere det. Vi har ingenting å rapportere i så henseende.

### Styrets og daglig leders ansvar for årsregnskapet

Styret og daglig leder (ledelsen) er ansvarlig for å utarbeide årsregnskapet i samsvar med lov og forskrifter, herunder for at det gir et rettviseende bilde i samsvar med regnskapslovens regler og god regnskapsskikk i Norge. Ledelsen er også ansvarlig for slik internkontroll som den finner nødvendig for å kunne utarbeide et årsregnskap som ikke inneholder vesentlig feilinformasjon, verken som følge av misligheter eller utilsiktede feil.

Ved utarbeidelsen av årsregnskapet må ledelsen ta standpunkt til selskapets evne til fortsatt drift og opplyse om forhold av betydning for fortsatt drift. Forutsetningen om fortsatt drift skal legges til grunn for årsregnskapet så lenge det ikke er sannsynlig at virksomheten vil bli avviklet.

Deloitte refers to one or more of Deloitte Touche Tohmatsu Limited ("DTTL"), its global network of member firms, and their related entities (collectively, the "Deloitte organization"). DTTL (also referred to as "Deloitte Global") and each of its member firms and related entities are legally separate and independent entities, which cannot obligate or bind each other in respect of third parties. DTTL and each DTTL member firm and related entity is liable only for its own acts and omissions, and not those of each other. DTTL does not provide services to clients. Please see www.deloitte.no to learn more.

© Deloitte AS

Registrert i Foretaksregisteret Medlemmer av Den norske Revisorforening  
Organisasjonsnummer: 980 211 282



### *Revisors oppgaver og plikter ved revisjonen av årsregnskapet*

Vårt mål med revisjonen er å oppnå betryggende sikkerhet for at årsregnskapet som helhet ikke inneholder vesentlig feilinformasjon, verken som følge av misligheter eller utilsiktede feil, og å avgi en revisjonsberetning som inneholder vår konklusjon. Betryggende sikkerhet er en høy grad av sikkerhet, men ingen garanti for at en revisjon utført i samsvar med lov, forskrift og god revisjonsskikk i Norge, herunder ISA-ene, alltid vil avdekke vesentlig feilinformasjon som eksisterer. Feilinformasjon kan oppstå som følge av misligheter eller utilsiktede feil. Feilinformasjon blir vurdert som vesentlig dersom den enkeltvis eller samlet med rimelighet kan forventes å påvirke økonomiske beslutninger som brukerne foretar basert på årsregnskapet.

Som del av en revisjon i samsvar med lov, forskrift og god revisjonsskikk i Norge, herunder ISA-ene, utøver vi profesjonelt skjønn og utviser profesjonell skepsis gjennom hele revisjonen. I tillegg:

- identifiserer og anslår vi risikoen for vesentlig feilinformasjon i regnskapet, enten det skyldes misligheter eller utilsiktede feil. Vi utformer og gjennomfører revisjonshandlinger for å håndtere slike risikoer, og innhenter revisjonsbevis som er tilstrekkelig og hensiktsmessig som grunnlag for vår konklusjon. Risikoen for at vesentlig feilinformasjon som følge av misligheter ikke blir avdekket, er høyere enn for feilinformasjon som skyldes utilsiktede feil, siden misligheter kan innebære samarbeid, forfalskning, bevisste utelatelser, uriktige fremstillinger eller overstyring av internkontroll.
- opparbeider vi oss en forståelse av den interne kontroll som er relevant for revisjonen, for å utforme revisjonshandlinger som er hensiktsmessige etter omstendighetene, men ikke for å gi uttrykk for en mening om effektiviteten av selskapets interne kontroll.
- evaluerer vi om de anvendte regnskapsprinsippene er hensiktsmessige og om regnskapsestimatene og tilhørende noteopplysninger utarbeidet av ledelsen er rimelige.
- konkluderer vi på hensiktsmessigheten av ledelsens bruk av fortsatt drift-forutsetningen ved avleggelsen av regnskapet, basert på innhentede revisjonsbevis, og hvorvidt det foreligger vesentlig usikkerhet knyttet til hendelser eller forhold som kan skape tvil av betydning om selskapets evne til fortsatt drift. Dersom vi konkluderer med at det eksisterer vesentlig usikkerhet, kreves det at vi i revisjonsberetningen henleder oppmerksomheten på tilleggsopplysningene i regnskapet, eller, dersom slike tilleggsopplysninger ikke er tilstrekkelige, at vi modifiserer vår konklusjon om årsregnskapet og årsberetningen. Våre konklusjoner er basert på revisjonsbevis innhentet inntil datoen for revisjonsberetningen. Etterfølgende hendelser eller forhold kan imidlertid medføre at selskapet ikke fortsetter driften.
- evaluerer vi den samlede presentasjonen, strukturen og innholdet, inkludert tilleggsopplysningene, og hvorvidt årsregnskapet representerer de underliggende transaksjonene og hendelsene på en måte som gir et rettviseende bilde.

Vi kommuniserer med dem som har overordnet ansvar for styring og kontroll blant annet om det planlagte omfanget av revisjonen og til hvilken tid revisjonsarbeidet skal utføres. Vi utveksler også informasjon om forhold av betydning som vi har avdekket i løpet av revisjonen, herunder om eventuelle svakheter av betydning i den interne kontrollen.

### **Uttalelse om andre lovmessige krav**

#### ***Konklusjon om årsberetningen***

Basert på vår revisjon av årsregnskapet som beskrevet ovenfor, mener vi at opplysningene i årsberetningen om årsregnskapet, forutsetningen om fortsatt drift og forslaget til resultatdisponering er konsistente med årsregnskapet og i samsvar med lov og forskrifter.

#### ***Konklusjon om registrering og dokumentasjon***

Basert på vår revisjon av årsregnskapet som beskrevet ovenfor, og kontrollhandlinger vi har funnet nødvendig i henhold til internasjonal standard for attestasjonsoppdrag (ISAE) 3000 «Attestasjonsoppdrag som ikke er revisjon



**Deloitte**<sup>®</sup>

side 3  
Uavhengig revisors beretning -  
Rogaland Dagligvare AS

eller forenklet revisorkontroll av historisk finansiell informasjon», mener vi at ledelsen har oppfylt sin plikt til å sørge for ordentlig og oversiktlig registrering og dokumentasjon av selskapets regnskapsopplysninger i samsvar med lov og god bokføringskikk i Norge.

Oslo, 20. april 2021  
Deloitte AS

**Stian Jilg-Scherven**  
statsautorisert revisor

917704287\_2020\_årsregnskap\_20210420



## PENNEO

Signaturane i dette dokumentet er juridisk bindende. Dokument signert med Penneo - og har digital signatur.  
De signeres for partens egen identitet og er ikke å betrakte som elektronisk underskrift.

For å sikre dokumentets integritet, er alle data og informasjon i dette dokumentet

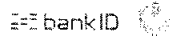
**Stian Jilg-Scherven**

Statsautorisert revisor

Serienummer: 9578-5999-4-1167624

IP: 81.166.xxx.xxx

2021-05-21 03:52:00Z



PDF-fil generert av Penneo.com

Dokumentet er signert digitalt, med **Penneo.com**. Alle digitale signatur-data i dokumentet er sikret og validert av den datamaskin-utregnede hash-verdien av det opprinnelige dokument. Dokumentet er låst og tids-stemplet med et sertifikat fra en betrodd tredje part. All kryptografisk bevis er integrert i denne PDF, for fremtidig validering (hvis nødvendig).

#### Hvordan bekrefter at dette dokumentet er originalen?

Dokumentet er beskyttet av ett Adobe CDS sertifikat. Når du åpner dokumentet i

Adobe Reader, skal du kunne se at dokumentet er sertifisert av **Penneo e-signature service** <penneo@penneo.com>. Dette garanterer at innholdet i dokumentet ikke har blitt endret.

Det er lett å kontrollere de kryptografiske beviser som er lokalisert inne i dokumentet, med Penneo validator - <https://penneo.com/validate>