



ÅRSREGNSKAPET FOR REGNSKAPSÅRET 2024 - GENERELL INFORMASJON

Enheten

Organisasjonsnummer:	971 329 912
Organisasjonsform:	Forening/lag/innretning
Foretaksnavn:	FROLAND MISJONSKIRKE
Forretningsadresse:	Mjølnhusmoen 4820 FROLAND

Regnskapsår

Årsregnskapets periode:	01.01.2024 - 31.12.2024
-------------------------	-------------------------

Konsern

Morselskap i konsern:	Ja
Konsernregnskap lagt ved:	Nei

Regnskapsregler

Regler for små foretak benyttet:	Ja
Benyttet ved utarbeidelsen av årsregnskapet til selskapet:	Regnskapslovens alminnelige regler

Årsregnskapet fastsatt av kompetent organ

Bekreftet av representant for selskapet:	Sigbjørn Lauvrak
Dato for fastsettelse av årsregnskapet:	18.03.2025

Grunnlag for avgivelse

År 2024: Årsregnskapet er elektronisk innlevert
År 2023: Tall er hentet fra elektronisk innlevert årsregnskap fra 2024

Det er ikke krav til at årsregnskapet m.v. som sendes til Regnskapsregisteret er undertegnet. Kontrollen på at dette er utført ligger hos revisor/enhetens øverste organ. Sikkerheten ivaretas ved at innsender har rolle/rettighet for innsending av årsregnskapet via Altinn, og ved at det bekreftes at årsregnskapet er fastsatt av kompetent organ.

Brønnøysundregistrene, 08.04.2025



Resultatregnskap

Beløp i: NOK	Note	2024	2023
RESULTATREGNSKAP			
Inntekter			
Gaver og kollekter		2 459 038	2 125 458
Leie og annen driftsinntekt		1 473 559	1 159 644
Sum inntekter		3 932 597	3 285 102
Kostnader			
Varekostnad		105 334	130 273
Lønnskostnad	1, 2	1 985 798	1 654 972
Avskrivning på varige driftsmidler og immaterielle eiendeler		338 131	334 251
Annen driftskostnad		1 257 269	1 377 491
Sum kostnader		3 686 531	3 496 987
Driftsresultat		246 066	-211 885
Finansinntekter og finanskostnader			
Annen renteinntekt		109 177	88 422
Annen finansinntekt		214 108	204 142
Sum finansinntekter		323 285	292 564
Annen rentekostnad		292 042	268 552
Sum finanskostnader		292 042	268 552
Netto finans		31 243	24 012
Resultat før skattekostnad		277 309	-187 873
Årsresultat		277 309	-187 873
Overføringer og disponeringer			
Annen egenkapital		277 309	-187 873
Sum overføringer og disponeringer		277 309	-187 873



Balanse

Beløp i: NOK	Note	2024	2023
BALANSE - EIENDELER			
Anleggsmidler			
Immaterielle eiendeler			
Sum immaterielle eiendeler		0	0
Varige driftsmidler			
Tomter, bygninger og annen fast eiendom	3	17 195 630	17 497 000
Driftsløsøre, inventar, verktøy, kontormaskiner, ol.	3	298 558	299 000
Sum varige driftsmidler		17 494 188	17 796 000
Finansielle anleggsmidler			
Investering i datterselskap		116 000	116 000
Sum finansielle anleggsmidler		116 000	116 000
Sum anleggsmidler		17 610 188	17 912 000
Omløpsmidler			
Varer			
Fordringer			
Kundefordringer		0	3 000
Andre kortsiktige fordringer		28 018	70 677
Sum fordringer		28 018	73 677
Investeringer			
Sum investeringer		0	0
Bankinnskudd, kontanter og lignende			
Bankinnskudd, kontanter og lignende		3 577 765	3 167 542
Sum bankinnskudd, kontanter og lignende		3 577 765	3 167 542
Sum omløpsmidler		3 605 784	3 241 219
SUM EIENDELER		21 215 972	21 153 219



Balanse

Beløp i: NOK	Note	2024	2023
BALANSE - EGENKAPITAL OG GJELD			
Egenkapital			
Innskutt egenkapital			
Sum innskutt egenkapital		0	0
Opptjent egenkapital			
Annen egenkapital	4	16 529 252	16 251 943
Sum opptjent egenkapital		16 529 252	16 251 943
Sum egenkapital		16 529 252	16 251 943
Gjeld			
Langsiktig gjeld			
Sum avsetninger for forpliktelser		0	0
Annen langsiktig gjeld			
Gjeld til kredittinstitusjoner		4 211 850	4 499 310
Sum annen langsiktig gjeld		4 211 850	4 499 310
Sum langsiktig gjeld		4 211 850	4 499 310
Kortsiktig gjeld			
Leverandørgjeld		75 746	92 569
Skyldige offentlige avgifter		154 225	112 299
Kortsiktig konserngjeld		1 935	3 382
Annen kortsiktig gjeld		242 963	193 716
Sum kortsiktig gjeld		474 870	401 966
Sum gjeld		4 686 720	4 901 276
SUM EGENKAPITAL OG GJELD		21 215 972	21 153 219



Brønnøysundregistrene

ÅRSREGNSKAP FOR REGNSKAPSÅRET 2024 - GENERELL INFORMASJON

Journalnummer: 2025 356387

Enheten

Organisasjonsnummer: 971 329 912
Organisasjonsform: Forening/lag/innretning
Foretaksnavn: FROLAND MISJONSKIRKE
Forretningsadresse: Mjølnhusmoen
4820 FROLAND

Regnskapsår

Årsregnskapets periode: 01.01.2024 - 31.12.2024

Konsern

Morselskap i konsern: Ja
Konsernregnskap lagt ved: Nei

Regnskapsregler

Regler for små foretak benyttet: Ja
Benyttet ved utarbeidelsen av
årsregnskapet til selskapet: Regnskapslovens alminnelige regler

Årsregnskapet fastsatt av kompetent organ

Bekreftet av representant for selskapet: Sigbjørn Lauvrak
Dato for fastsettelse av årsregnskapet: 18.03.2025

Grunnlag for avgivelse

År 2024: Årsregnskap er elektronisk innlevert.
År 2023: Tall er hentet fra elektronisk innlevert årsregnskap fra 2024.

Det er ikke krav til at årsregnskapet m.v. som sendes til Regnskapsregisteret er undertegnet. Kontrollen på at dette er utført ligger hos revisor/enhetens øverste organ. Sikkerheten ivaretas ved at innsender har rolle/rettighet for innsending av årsregnskapet via Altinn, og ved at det bekreftes at årsregnskapet er fastsatt av kompetent organ.

Brønnøysundregistrene, 07.04.2025



Organisasjonsnr: 971 329 912
FROLAND MISJONSKIRKE

RESULTATREGNSKAP

Beløp i: NOK	Note	2024	2023
RESULTATREGNSKAP			
Inntekter			
Gaver og kollekter		2 459 038	2 125 458
Leie og annen driftsinntekt		1 473 559	1 159 644
Sum inntekter		3 932 597	3 285 102
Kostnader			
Varekostnad		105 334	130 273
Lønnskostnad	1, 2	1 985 798	1 654 972
Avskrivning på varige driftsmidler og immaterielle eiendeler		338 131	334 251
Annen driftskostnad		1 257 269	1 377 491
Sum kostnader		3 686 531	3 496 987
Driftsresultat		246 066	-211 885
Finansinntekter og finanskostnader			
Annen renteinntekt		109 177	88 422
Annen finansinntekt		214 108	204 142
Sum finansinntekter		323 285	292 564
Annen rentekostnad		292 042	268 552
Sum finanskostnader		292 042	268 552
Netto finans		31 243	24 012
Resultat før skattekostnad		277 309	-187 873
Årsresultat		277 309	-187 873
Overføringer og disponeringer			
Annen egenkapital		277 309	-187 873
Sum overføringer og disponeringer		277 309	-187 873



Organisasjonsnr: 971 329 912
FROLAND MISJONSKIRKE

BALANSE

Beløp i: NOK	Note	2024	2023
BALANSE - EIENDELER			
Anleggsmidler			
Immaterielle eiendeler			
Sum immaterielle eiendeler		0	0
Varige driftsmidler			
Tomter, bygninger og annen fast eiendom	3	17 195 630	17 497 000
Driftsløsøre, inventar, verktøy, kontormaskiner, ol.	3	298 558	299 000
Sum varige driftsmidler		17 494 188	17 796 000
Finansielle anleggsmidler			
Investering i datterselskap		116 000	116 000
Sum finansielle anleggsmidler		116 000	116 000
Sum anleggsmidler		17 610 188	17 912 000
Omløpsmidler			
Varer			
Fordringer			
Kundefordringer		0	3 000
Andre kortsiktige fordringer		28 018	70 677
Sum fordringer		28 018	73 677
Investeringer			
Sum investeringer		0	0
Bankinnskudd, kontanter og lignende			
Bankinnskudd, kontanter og lignende		3 577 765	3 167 542
Sum bankinnskudd, kontanter og lignende		3 577 765	3 167 542
Sum omløpsmidler		3 605 784	3 241 219
SUM EIENDELER		21 215 972	21 153 219

BALANSE - EGENKAPITAL OG GJELD

Egenkapital
Innskutt egenkapital



Sum innskutt egenkapital		0	0
Opptjent egenkapital			
Annen egenkapital	4	16 529 252	16 251 943
Sum opptjent egenkapital		16 529 252	16 251 943
Sum egenkapital		16 529 252	16 251 943
Gjeld			
Langsiktig gjeld			
Sum avsetninger for forpliktelser		0	0
Annen langsiktig gjeld			
Gjeld til kredittinstitusjoner		4 211 850	4 499 310
Sum annen langsiktig gjeld		4 211 850	4 499 310
Sum langsiktig gjeld		4 211 850	4 499 310
Kortsiktig gjeld			
Leverandørgjeld		75 746	92 569
Skyldige offentlige avgifter		154 225	112 299
Kortsiktig konserngjeld		1 935	3 382
Annen kortsiktig gjeld		242 963	193 716
Sum kortsiktig gjeld		474 870	401 966
Sum gjeld		4 686 720	4 901 276
SUM EGENKAPITAL OG GJELD		21 215 972	21 153 219



Organisasjonsnr: 971 329 912
FROLAND MISJONSKIRKE

NOTEOPPLYSNINGER - SELSKAP - alle poster oppgitt i hele tall

Note

Regnskapsprinsipper

Årsregnskapet er satt opp i samsvar med regnskapsloven og god regnskapsskikk for små foretak. Salgsinntekter Inntektsføring ved salg av varer skjer på leveringstidspunktet. Tjenester inntektsføres etter hvert som de leveres. Klassifisering og vurdering av balanseposter Anleggsmidler er eiendeler bestemt til varig eie eller bruk. Eiendeler som er knyttet til varekretsløpet er klassifisert som omløpsmidler. Fordringer klassifiseres som omløpsmidler hvis de forfaller til betaling innen ett år etter transaksjonsdagen. Tilsvarende klassifiseres gjeld som kortsiktig hvis gjelden forfaller til betaling innen ett år. Langsiktig gjeld er gjeld som forfaller senere enn ett år etter transaksjonsdagen. Første års avdrag på langsiktige fordringer og langsiktig gjeld klassifiseres likevel ikke som omløpsmiddel og kortsiktig gjeld. Omløpsmidler vurderes til laveste av anskaffelseskost og virkelig verdi. Kortsiktig gjeld balanseføres til nominelt beløp på etableringstidspunktet. Anleggsmidler vurderes til anskaffelseskost. Varige anleggsmidler avskrives etter en fornuftig avskrivningsplan. Anleggsmidlene nedskrives til virkelig verdi ved verdifall som ikke forventes å være forbigående. Langsiktig gjeld med unntak av andre avsetninger balanseføres til nominelt beløp på etableringstidspunktet. Fordringer Kundefordringer og andre fordringer er oppført i balansen til pålydende etter fradrag for avsetning til forventet tap. Avsetning til tap gjøres på grunnlag av individuelle vurderinger av de enkelte fordringene. Varige driftsmidler Varige driftsmidler balanseføres og avskrives over driftsmidlenes levetid dersom de har antatt levetid over 3 år og har en kostpris som overstiger kr 30 000. Direkte vedlikehold av driftsmidler kostnadsføres løpende under driftskostnader, mens påkostninger eller forbedringer tillegges driftsmidlets kostpris og avskrives i takt med driftsmidlet. Forøvrig er følgende regnskapsprinsipper anvendt: Leieavtaler er ikke balanseført. Kostmetoden er benyttet for investeringer i datterselskap/tilknyttet selskap. Utbytte er inntektsført samme år som det er avsatt i datterselskap/tilknyttet selskap, dersom det er sannsynlig at beløpet vil mottas. Ved utbytte som overstiger andel av tilbakeholdt resultat etter kjøpet representerer den overskytende del tilbakebetaling av investert kapital, og er fratrukket investeringens verdi i balansen. Selskapet har ikke endret regnskapsprinsipp fra 2023 til 2024.

Note

1

Antall årsverk i regnskapsåret

2.70

Note

2

Spesifisering av resultatregnskapet

Lønnskostnader



<u>Lønn</u>	<u>Årets</u>	<u>Fjorårets</u>
	1617401.00	1325014.00
<u>Folketrygdavgift</u>	<u>Årets</u>	<u>Fjorårets</u>
	245202.00	205298.00
<u>Pensjonskostnader</u>	<u>Årets</u>	<u>Fjorårets</u>
	87209.00	94475.00
<u>Andre ytelser</u>	<u>Årets</u>	<u>Fjorårets</u>
	35986.00	30185.00
<u>Sum lønnskostnader</u>	<u>Årets</u>	<u>Fjorårets</u>
	1985798.00	1654972.00

Note

Ekstraordinære inntekter og kostnader

<u>Sum</u>	<u>Beløp</u>
------------	--------------

Note

3

Varige driftsmidler og immaterielle eiendeler

<u>Anskaffelseskost 01.01.</u>	<u>Varige driftsmidler</u>	<u>Immaterielle eiend.</u>
	22367610.00	0.00
<u>Anskaffelseskost 31.12.</u>	<u>Varige driftsmidler</u>	<u>Immaterielle eiend.</u>
	22367610.00	0.00
<u>Samlede av-/nedskrivn.</u>	<u>Varige driftsmidler</u>	<u>Immaterielle eiend.</u>
	4909741.00	0.00
<u>Balanseført verdi 31.12.</u>	<u>Varige driftsmidler</u>	<u>Immaterielle eiend.</u>
	17457869.00	0.00
<u>Årets av-/nedskrivn.</u>	<u>Varige driftsmidler</u>	<u>Immaterielle eiend.</u>
	338131.00	0.00

Anskaffelseskost - balanseførte lånekostnader, egentilvirkede anleggsmidler

Goodwill spesifisert for hvert enkelt virksomhetskjøp

Avskrivningsplan for goodwill som er lenger enn fem år - begrunnelse

Mer om varige driftsmidler/immaterielle eiendeler

Konsernregnskap

Morselskapet sitt navn



Årsregnskap for
FROLAND MISJONSKIRKE

971329912

Regnskapsår
01.01.2024 - 31.12.2024



FROLAND MISJONSKIRKE
971 329 912

Resultatregnskap

	Note	2024	2023
Driftsinntekter			
Gaver og kollekter		2 459 038	2 125 458
Leie og annen driftsinntekt		1 473 559	1 159 644
Sum driftsinntekter		3 932 597	3 285 102
Driftskostnader			
Varekostnad		-105 334	-130 273
Lønnskostnad	1, 2	-1 985 798	-1 654 972
Avskrivning på varige driftsmidler og immaterielle eiendeler		-338 131	-334 251
Annen driftskostnad		-1 257 269	-1 377 491
Sum driftskostnader		-3 686 531	-3 496 987
Driftsresultat		246 066	-211 885
Finansinntekter			
Annen renteinntekt		109 177	88 422
Annen finansinntekt		214 108	204 142
Sum finansinntekter		323 285	292 564
Finanskostnader			
Annen rentekostnad		-292 042	-268 552
Sum finanskostnader		-292 042	-268 552
Netto finans		31 243	24 012
Årsresultat		277 309	-187 873
Overføringer			
Annen egenkapital		277 309	-187 873
Sum overføringer		277 309	-187 873



FROLAND MISJONSKIRKE
971 329 912

Balanse

	Note	31.12.2024	31.12.2023
EIENDELER			
Anleggsmidler			
Varige driftsmidler			
Tomter, bygninger og annen fast eiendom	3	17 195 630	17 497 000
Driftsløsøre, inventar, verktøy, kontormaskiner, ol.	3	298 558	299 000
Sum varige driftsmidler		17 494 188	17 796 000
Finansielle anleggsmidler			
Investering i datterselskap		116 000	116 000
Sum finansielle anleggsmidler		116 000	116 000
Sum anleggsmidler		17 610 188	17 912 000
Omløpsmidler			
Fordringer			
Kundefordringer		0	3 000
Andre kortsiktige fordringer		28 018	70 677
Sum fordringer		28 018	73 677
Bankinnskudd, kontanter og lignende			
Bankinnskudd, kontanter og lignende		3 577 765	3 167 542
Sum bankinnskudd, kontanter og lignende		3 577 765	3 167 542
Sum omløpsmidler		3 605 784	3 241 219
SUM EIENDELER		21 215 972	21 153 219



FROLAND MISJONSKIRKE
971 329 912

Balanse

	Note	31.12.2024	31.12.2023
EGENKAPITAL OG GJELD			
Egenkapital			
Opptjent egenkapital			
Annen egenkapital	4	16 529 252	16 251 943
Sum opptjent egenkapital		16 529 252	16 251 943
Sum egenkapital		16 529 252	16 251 943
Gjeld			
Annen langsiktig gjeld			
Gjeld til kredittinstitusjoner		4 211 850	4 499 310
Sum annen langsiktig gjeld		4 211 850	4 499 310
Kortsiktig gjeld			
Leverandørgjeld		75 746	92 569
Skyldige offentlige avgifter		154 225	112 299
Kortsiktig konserngjeld		1 935	3 382
Annen kortsiktig gjeld		242 963	193 716
Sum kortsiktig gjeld		474 870	401 966
Sum gjeld		4 686 720	4 901 276
SUM EGENKAPITAL OG GJELD		21 215 972	21 153 219

FROLAND, 18.03.2025

Christian Aabøe Fluør
styrets leder

Berit Tveit Røilid
styremedlem

Hallgeir Halvor Sundsli
styremedlem

Jens Sigve Furre
styremedlem

Margaret Solheim
styremedlem

Gunnar Moen
styremedlem

Kristine Lauvrak
daglig leder



FROLAND MISJONSKIRKE
971 329 912

Noter

Regnskapsprinsipper

Årsregnskapet er satt opp i samsvar med regnskapsloven og god regnskapsskikk for små foretak.

Salgsinntekter

Inntektsføring ved salg av varer skjer på leveringstidspunktet. Tjenester inntektsføres etter hvert som de leveres. Frivillige gaver bokføres løpende. Offentlige tilskudd inntektsføres når de mottas.

Klassifisering og vurdering av balanseposter

Anleggsmidler er eiendeler bestemt til varig eie eller bruk. Eiendeler som er knyttet til varekretsløpet er klassifisert som omløpsmidler. Fordringer klassifiseres som omløpsmidler hvis de forfaller til betaling innen ett år etter transaksjonsdagen. Tilsvarende klassifiseres gjeld som kortsiktig hvis gjelden forfaller til betaling innen ett år. Langsiktig gjeld er gjeld som forfaller senere enn ett år etter transaksjonsdagen. Første års avdrag på langsiktige fordringer og langsiktig gjeld klassifiseres likevel ikke som omløpsmiddel og kortsiktig gjeld.

Omløpsmidler vurderes til laveste av anskaffelseskost og virkelig verdi. Kortsiktig gjeld balanseføres til nominelt beløp på etableringstidspunktet. Anleggsmidler vurderes til anskaffelseskost. Varige anleggsmidler avskrives etter en fornuftig avskrivningsplan. Anleggsmidlene nedskrives til virkelig verdi ved verdifall som ikke forventes å være forbigående. Langsiktig gjeld med unntak av andre avsetninger balanseføres til nominelt beløp på etableringstidspunktet.

Fordringer

Kundefordringer og andre fordringer er oppført i balansen til pålydende etter fradrag for avsetning til forventet tap. Avsetning til tap gjøres på grunnlag av individuelle vurderinger av de enkelte fordringene.

Varige driftsmidler

Varige driftsmidler balanseføres og avskrives over driftsmidlenes levetid dersom de har antatt levetid over 3 år og har en kostpris som overstiger kr 30 000. Direkte vedlikehold av driftsmidler kostnadsføres løpende under driftskostnader, mens påkostninger eller forbedringer tillegges driftsmidlets kostpris og avskrives i takt med driftsmidlet.

Skatt

Foreningen er skattefri

Selskapet har ikke endret regnskapsprinsipp fra 2023 til 2024.



FROLAND MISJONSKIRKE
971 329 912

Note 1 - Antall årsverk

Antall årsverk sysselsatt i regnskapsåret: 2,7

Note 2 - Lønnskostnader

Spesifikasjon av lønnskostnader	2024	2023
Lønn	1 617 401	1 325 014
Arbeidsgiveravgift	245 202	205 298
Pensjonskostnader	87 209	94 475
Andre relaterte ytelser	35 986	30 185
Sum	1 985 798	1 654 972

Note 3 - Varige driftsmidler og immaterielle eiendeler

	Varige driftsmidler
Anskaffelseskost 01.01.	22 367 610
Tilgang i året	0
Avgang i året	0
Anskaffelseskost 31.12.	22 367 610
Samlede avskrivninger, nedskrivninger og reverseringer av nedskrivninger	-4 909 741
Balanseført verdi per 31.12.	17 457 869
Avskrivninger, nedskrivninger og reverseringer av nedskrivninger i regnskapsåret	338 131

Note 4 - Egenkapital

	Opptjent egenkapital	Sum
Egenkapital 31.12.2023	16 251 943	16 251 943
Årsresultat	277 309	277 309
Egenkapital 31.12.2024	16 529 252	16 529 252



Taskline

Sikker digital signering med BankID. Levert av Taskline.

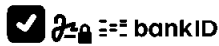
Signert av

Berit Tveit Røilid

Digital signatur med BankID

Dato: 21.03.2025 11:14

IP: 159.171.152.5

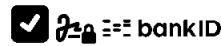


Christian Aabøe Fluør

Digital signatur med BankID

Dato: 21.03.2025 17:37

IP: 172.225.69.135

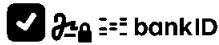


Gunnar Moen

Digital signatur med BankID

Dato: 22.03.2025 20:09

IP: 88.93.87.106

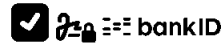


Hallgeir Halvor Sundslø

Digital signatur med BankID

Dato: 21.03.2025 23:44

IP: 84.213.184.144

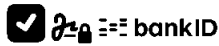


Jens Sigve Furre

Digital signatur med BankID

Dato: 21.03.2025 10:26

IP: 80.213.73.48

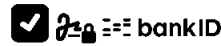


Kristine Lauvrak

Digital signatur med BankID

Dato: 21.03.2025 10:30

IP: 77.16.34.179

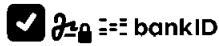


Margaret Solheim

Digital signatur med BankID

Dato: 21.03.2025 13:45

IP: 158.248.93.6



Taskline er en sikker plattform for digital signering. Dokumenter signeres med BankID og lagres på sikker filserver med krypterte tilgangsnøkler.



Årsregnskap for
FROLAND MISJONSKIRKE

971329912

Regnskapsår
01.01.2024 - 31.12.2024



FROLAND MISJONSKIRKE
971 329 912

Resultatregnskap

	Note	2024	2023
Driftsinntekter			
Gaver og kollekter		2 459 038	2 125 458
Leie og annen driftsinntekt		1 473 559	1 159 644
Sum driftsinntekter		3 932 597	3 285 102
Driftskostnader			
Varekostnad		-105 334	-130 273
Lønnskostnad	1, 2	-1 985 798	-1 654 972
Avskrivning på varige driftsmidler og immaterielle eiendeler		-338 131	-334 251
Annen driftskostnad		-1 257 269	-1 377 491
Sum driftskostnader		-3 686 531	-3 496 987
Driftsresultat		246 066	-211 885
Finansinntekter			
Annen renteinntekt		109 177	88 422
Annen finansinntekt		214 108	204 142
Sum finansinntekter		323 285	292 564
Finanskostnader			
Annen rentekostnad		-292 042	-268 552
Sum finanskostnader		-292 042	-268 552
Netto finans		31 243	24 012
Årsresultat		277 309	-187 873
Overføringer			
Annen egenkapital		277 309	-187 873
Sum overføringer		277 309	-187 873



FROLAND MISJONSKIRKE
971 329 912

Balanse

	Note	31.12.2024	31.12.2023
EIENDELER			
Anleggsmidler			
Varige driftsmidler			
Tomter, bygninger og annen fast eiendom	3	17 195 630	17 497 000
Driftsløsøre, inventar, verktøy, kontormaskiner, ol.	3	298 558	299 000
Sum varige driftsmidler		17 494 188	17 796 000
Finansielle anleggsmidler			
Investering i datterselskap		116 000	116 000
Sum finansielle anleggsmidler		116 000	116 000
Sum anleggsmidler		17 610 188	17 912 000
Omløpsmidler			
Fordringer			
Kundefordringer		0	3 000
Andre kortsiktige fordringer		28 018	70 677
Sum fordringer		28 018	73 677
Bankinnskudd, kontanter og lignende			
Bankinnskudd, kontanter og lignende		3 577 765	3 167 542
Sum bankinnskudd, kontanter og lignende		3 577 765	3 167 542
Sum omløpsmidler		3 605 784	3 241 219
SUM EIENDELER		21 215 972	21 153 219



FROLAND MISJONSKIRKE
971 329 912

Balanse

	Note	31.12.2024	31.12.2023
EGENKAPITAL OG GJELD			
Egenkapital			
Opptjent egenkapital			
Annen egenkapital	4	16 529 252	16 251 943
Sum opptjent egenkapital		16 529 252	16 251 943
Sum egenkapital		16 529 252	16 251 943
Gjeld			
Annen langsiktig gjeld			
Gjeld til kredittinstitusjoner		4 211 850	4 499 310
Sum annen langsiktig gjeld		4 211 850	4 499 310
Kortsiktig gjeld			
Leverandørgjeld		75 746	92 569
Skyldige offentlige avgifter		154 225	112 299
Kortsiktig konserngjeld		1 935	3 382
Annen kortsiktig gjeld		242 963	193 716
Sum kortsiktig gjeld		474 870	401 966
Sum gjeld		4 686 720	4 901 276
SUM EGENKAPITAL OG GJELD		21 215 972	21 153 219

FROLAND, 18.03.2025

Christian Aabøe Fluør
styrets leder

Berit Tveit Røilid
styremedlem

Hallgeir Halvor Sundsli
styremedlem

Jens Sigve Furre
styremedlem

Margaret Solheim
styremedlem

Gunnar Moen
styremedlem

Kristine Lauvrak
daglig leder



FROLAND MISJONSKIRKE
971 329 912

Noter

Regnskapsprinsipper

Årsregnskapet er satt opp i samsvar med regnskapsloven og god regnskapsskikk for små foretak.

Salgsinntekter

Inntektsføring ved salg av varer skjer på leveringstidspunktet. Tjenester inntektsføres etter hvert som de leveres.

Klassifisering og vurdering av balanseposter

Anleggsmidler er eiendeler bestemt til varig eie eller bruk. Eiendeler som er knyttet til varekretsløpet er klassifisert som omløpsmidler. Fordringer klassifiseres som omløpsmidler hvis de forfaller til betaling innen ett år etter transaksjonsdagen. Tilsvarende klassifiseres gjeld som kortsiktig hvis gjelden forfaller til betaling innen ett år. Langsiktig gjeld er gjeld som forfaller senere enn ett år etter transaksjonsdagen. Første års avdrag på langsiktige fordringer og langsiktig gjeld klassifiseres likevel ikke som omløpsmiddel og kortsiktig gjeld.

Omløpsmidler vurderes til laveste av anskaffelseskost og virkelig verdi. Kortsiktig gjeld balanseføres til nominelt beløp på etableringstidspunktet. Anleggsmidler vurderes til anskaffelseskost. Varige anleggsmidler avskrives etter en fornuftig avskrivningsplan. Anleggsmidlene nedskrives til virkelig verdi ved verdifall som ikke forventes å være forbigående. Langsiktig gjeld med unntak av andre avsetninger balanseføres til nominelt beløp på etableringstidspunktet.

Fordringer

Kundefordringer og andre fordringer er oppført i balansen til pålydende etter fradrag for avsetning til forventet tap. Avsetning til tap gjøres på grunnlag av individuelle vurderinger av de enkelte fordringene.

Varige driftsmidler

Varige driftsmidler balanseføres og avskrives over driftsmidlenes levetid dersom de har antatt levetid over 3 år og har en kostpris som overstiger kr 30 000. Direkte vedlikehold av driftsmidler kostnadsføres løpende under driftskostnader, mens påkostninger eller forbedringer tillegges driftsmidlets kostpris og avskrives i takt med driftsmidlet.

Forøvrig er følgende regnskapsprinsipper anvendt:

Leieavtaler er ikke balanseført. Kostmetoden er benyttet for investeringer i datterselskap/tilknyttet selskap. Utbytte er inntektsført samme år som det er avsatt i datterselskap/tilknyttet selskap, dersom det er sannsynlig at beløpet vil mottas. Ved utbytte som overstiger andel av tilbakeholdt resultat etter kjøpet representerer den overskytende del tilbakebetaling av investert kapital, og er fratrukket investeringens verdi i balansen.

Selskapet har ikke endret regnskapsprinsipp fra 2023 til 2024.



FROLAND MISJONSKIRKE
971 329 912

Note 1 - Antall årsverk

Antall årsverk sysselsatt i regnskapsåret: 2,7

Note 2 - Lønnskostnader

Spesifikasjon av lønnskostnader	2024	2023
Lønn	1 617 401	1 325 014
Arbeidsgiveravgift	245 202	205 298
Pensjonskostnader	87 209	94 475
Andre relaterte ytelser	35 986	30 185
Sum	1 985 798	1 654 972

Note 3 - Varige driftsmidler og immaterielle eiendeler

	Varige driftsmidler
Anskaffelseskost 01.01.	22 367 610
Tilgang i året	0
Avgang i året	0
Anskaffelseskost 31.12.	22 367 610
Samlede avskrivninger, nedskrivninger og reverseringer av nedskrivninger	-4 909 741
Balanseført verdi per 31.12.	17 457 869
Avskrivninger, nedskrivninger og reverseringer av nedskrivninger i regnskapsåret	338 131

Note 4 - Egenkapital

	Opptjent egenkapital	Sum
Egenkapital 31.12.2023	16 251 943	16 251 943
Årsresultat	277 309	277 309
Egenkapital 31.12.2024	16 529 252	16 529 252