



ÅRSREGNSKAPET FOR REGNSKAPSÅRET 2020 - GENERELL INFORMASJON

Enheten

Organisasjonsnummer: 989 264 745
Organisasjonsform: Aksjeselskap
Foretaksnavn: GØRRISSEN & CO AS
Forretningsadresse: Alvevegen 71B
9016 TROMSØ

Regnskapsår

Årsregnskapets periode: 01.01.2020 - 31.12.2020

Konsern

Morselskap i konsern: Nei

Regnskapsregler

Regler for små foretak benyttet: Ja
Benyttet ved utarbeidelsen av årsregnskapet til selskapet: Regnskapslovens alminnelige regler

Årsregnskapet fastsatt av kompetent organ

Bekreftet av representant for selskapet: Terje Jacobsen
Dato for fastsettelse av årsregnskapet: 23.06.2021

Grunnlag for avgivelse

År 2020: Årsregnskapet er elektronisk innlevert
År 2019: Tall er hentet fra elektronisk innlevert årsregnskap fra 2020

Det er ikke krav til at årsregnskapet m.v. som sendes til Regnskapsregisteret er undertegnet. Kontrollen på at dette er utført ligger hos revisor/enhetens øverste organ. Sikkerheten ivaretas ved at innsender har rolle/rettighet for innsending av årsregnskapet via Altinn, og ved at det bekreftes at årsregnskapet er fastsatt av kompetent organ.

Brønnøysundregistrene, 21.06.2022



Resultatregnskap

Beløp i: NOK	Note	2020	2019
RESULTATREGNSKAP			
Inntekter			
Annen driftsinntekt		30 000	30 000
Sum inntekter		30 000	30 000
Kostnader			
Avskrivning på varige driftsmidler	2	49 000	49 000
Annen driftskostnad		231 812	156 338
Sum kostnader		280 812	205 338
Driftsresultat		-250 812	-175 338
Finansinntekter og finanskostnader			
Annen renteinntekt		172 608	256 713
Annen finansinntekt		378 357	212 380
Verdiøkning av markedsb. finansielle oml.m	3		398 464
Sum finansinntekter		550 965	867 557
Verdired. av markedsb. finansielle oml.midler	3	59 007	
Annen rentekostnad		62 700	62 213
Annen finanskostnad			160
Sum finanskostnader		121 707	62 373
Netto finans		429 258	805 184
Ordinært resultat før skattekostnad		178 445	629 846
Skattekostnad på ordinært resultat	4,5	-3 840	4 928
Ordinært resultat etter skattekostnad		182 285	624 918
Årsresultat		182 285	624 918
Årsresultat etter minoritetsinteresser		182 285	624 918
Overføringer og disponeringer			
Tilleggsutbytte		50 000	
Ordinært utbytte		190 000	510 000



Resultatregnskap

Beløp i: NOK	Note	2020	2019
Overføringer annen egenkapital		-57 715	114 918
Sum overføringer og disponeringer		182 285	624 918



Balanse

Beløp i: NOK	Note	2020	2019
BALANSE - EIENDELER			
Anleggsmidler			
Immaterielle eiendeler			
Utsatt skattefordel	5	70 273	59 493
Sum immaterielle eiendeler		70 273	59 493
Varige driftsmidler			
Tomter, bygninger og annen fast eiendom	2,6	3 373 500	3 422 500
Sum varige driftsmidler		3 373 500	3 422 500
Finansielle anleggsmidler			
Andre langsiktige fordringer	7	3 000 000	3 000 000
Sum finansielle anleggsmidler		3 000 000	3 000 000
Sum anleggsmidler		6 443 773	6 481 993
Omløpsmidler			
Varer			
Fordringer			
Andre kortsiktige fordringer		282 775	311 682
Sum fordringer		282 775	311 682
Investeringer			
Markedsbaserte aksjer	3	2 312 143	1 394 143
Markedsbaserte obligasjoner	3	1 474 100	2 563 607
Andre finansielle instrumenter		2 328 326	3 590 625
Sum investeringer		6 114 569	7 548 375
Bankinnskudd, kontanter og lignende			
Bankinnskudd, kontanter o.l.		1 940 382	925 451
Sum bankinnskudd, kontanter og lignende		1 940 382	925 451
Sum omløpsmidler		8 337 726	8 785 508
SUM EIENDELER		14 781 499	15 267 501



Balanse

Beløp i: NOK	Note	2020	2019
BALANSE - EGENKAPITAL OG GJELD			
Egenkapital			
Innskutt egenkapital			
Selskapskapital	8	2 326 000	2 326 000
Overkurs		9 635 766	9 635 766
Sum innskutt egenkapital		11 961 766	11 961 766
Opptjent egenkapital			
Annen egenkapital		57 203	114 918
Sum opptjent egenkapital		57 203	114 918
Sum egenkapital		12 018 970	12 076 684
Gjeld			
Langsiktig gjeld			
Annen langsiktig gjeld			
Gjeld til kredittinstitusjoner	6	1 788 316	1 888 904
Sum annen langsiktig gjeld		1 788 316	1 888 904
Sum langsiktig gjeld		1 788 316	1 888 904
Kortsiktig gjeld			
Betalbar skatt	4	6 940	15 708
Utbytte		190 000	510 000
Annen kortsiktig gjeld		777 273	776 205
Sum kortsiktig gjeld		974 213	1 301 913
Sum gjeld		2 762 529	3 190 817
SUM EGENKAPITAL OG GJELD		14 781 499	15 267 501



Brønnøysundregistrene

ÅRSREGNSKAP FOR REGNSKAPSÅRET 2020 - GENERELL INFORMASJON

Journalnummer: 2021 478987

Enheten

Organisasjonsnummer: 989 264 745
Organisasjonsform: Aksjeselskap
Foretaksnavn: GØRRISSEN & CO AS
Forretningsadresse: Alvevegen 71B
9016 TROMSØ

Regnskapsår

Årsregnskapets periode: 01.01.2020 - 31.12.2020

Konsern

Morselskap i konsern: Nei

Regnskapsregler

Regler for små foretak benyttet: Ja
Benyttet ved utarbeidelsen av
årsregnskapet til selskapet: Regnskapslovens alminnelige regler

Årsregnskapet fastsatt av kompetent organ

Bekreftet av representant for selskapet: Terje Jacobsen
Dato for fastsettelse av årsregnskapet: 23.06.2021

Revisjon

Selskapet har besluttet at årsregnskapet
ikke skal revideres: Ja
Årsregnskapet er utarbeidet av ekstern
autorisert regnskapsfører: Ja
Ekstern autorisert regnskapsfører har i
løpet av regnskapsåret bistått ved den
løpende regnskapsføringen eller utført
andre tjenester for selskapet enn å
utarbeide årsregnskapet: Ja

Grunnlag for avgivelse

År 2020: Årsregnskap er elektronisk innlevert.
År 2019: Tall er hentet fra elektronisk innlevert årsregnskap fra 2020.

Det er ikke krav til at årsregnskapet m.v. som sendes til Regnskapsregisteret er undertegnet. Kontrollen på at dette er utført ligger hos revisor/enhetens øverste organ. Sikkerheten ivaretas ved at innsender har rolle/rettighet for innsending av årsregnskapet via Altinn, og ved at det bekreftes at årsregnskapet er fastsatt av kompetent organ.

Brønnøysundregistrene, 26.06.2021

Brønnøysundregistrene
Postadresse: Postboks 900, 8910 Brønnøysund
Telefon: 75 00 75 00
E-post: firmapost@brreg.no Internett: www.brreg.no
Organisasjonsnummer: 974 760 673



Organisasjonsnr: 989 264 745
GØRRISSEN & CO AS

RESULTATREGNSKAP

Beløp i: NOK	Note	2020	2019
RESULTATREGNSKAP			
Inntekter			
Annen driftsinntekt		30 000	30 000
Sum inntekter		30 000	30 000
Kostnader			
Avskrivning på varige driftsmidler	2	49 000	49 000
Annen driftskostnad		231 812	156 338
Sum kostnader		280 812	205 338
Driftsresultat		-250 812	-175 338
Finansinntekter og finanskostnader			
Annen renteinntekt		172 608	256 713
Annen finansinntekt		378 357	212 380
Verdiøkning av markedsb. finansielle oml.m	3		398 464
Sum finansinntekter		550 965	867 557
Verdired. av markedsb. finansielle oml.midler	3	59 007	
Annen rentekostnad		62 700	62 213
Annen finanskostnad			160
Sum finanskostnader		121 707	62 373
Netto finans		429 258	805 184
Ordinært resultat før skattekostnad			
Skattekostnad på ordinært resultat	4,5	-3 840	4 928
Ordinært resultat etter skattekostnad		182 285	624 918
Årsresultat		182 285	624 918
Årsresultat etter minoritetsinteresser			
		182 285	624 918
Overføringer og disponeringer			
Tilleggsutbytte		50 000	
Ordinært utbytte		190 000	510 000
Overføringer annen egenkapital		-57 715	114 918
Sum overføringer og disponeringer		182 285	624 918





Organisasjonsnr: 989 264 745
GØRRISSEN & CO AS

BALANSE

Beløp i: NOK	Note	2020	2019
BALANSE - EIENDELER			
Anleggsmidler			
Immaterielle eiendeler			
Utsatt skattefordel	5	70 273	59 493
Sum immaterielle eiendeler		70 273	59 493
Varige driftsmidler			
Tomter, bygninger og annen fast eiendom	2,6	3 373 500	3 422 500
Sum varige driftsmidler		3 373 500	3 422 500
Finansielle anleggsmidler			
Andre langsiktige fordringer	7	3 000 000	3 000 000
Sum finansielle anleggsmidler		3 000 000	3 000 000
Sum anleggsmidler		6 443 773	6 481 993
Omløpsmidler			
Varer			
Fordringer			
Andre kortsiktige fordringer		282 775	311 682
Sum fordringer		282 775	311 682
Investeringer			
Markedsbaserte aksjer	3	2 312 143	1 394 143
Markedsbaserte obligasjoner	3	1 474 100	2 563 607
Andre finansielle instrumenter		2 328 326	3 590 625
Sum investeringer		6 114 569	7 548 375
Bankinnskudd, kontanter og lignende			
Bankinnskudd, kontanter o. l.		1 940 382	925 451
Sum bankinnskudd, kontanter og lignende		1 940 382	925 451
Sum omløpsmidler		8 337 726	8 785 508
SUM EIENDELER		14 781 499	15 267 501
BALANSE - EGENKAPITAL OG GJELD			



Egenkapital			
Innskutt egenkapital			
Selskapskapital	8	2 326 000	2 326 000
Overkurs		9 635 766	9 635 766
Sum innskutt egenkapital		11 961 766	11 961 766
Opptjent egenkapital			
Annen egenkapital		57 203	114 918
Sum opptjent egenkapital		57 203	114 918
Sum egenkapital		12 018 970	12 076 684
Gjeld			
Langsiktig gjeld			
Annen langsiktig gjeld			
Gjeld til			
kredittinstitusjoner	6	1 788 316	1 888 904
Sum annen langsiktig gjeld		1 788 316	1 888 904
Sum langsiktig gjeld		1 788 316	1 888 904
Kortsiktig gjeld			
Betalbar skatt	4	6 940	15 708
Utbytte		190 000	510 000
Annen kortsiktig gjeld		777 273	776 205
Sum kortsiktig gjeld		974 213	1 301 913
Sum gjeld		2 762 529	3 190 817
SUM EGENKAPITAL OG GJELD		14 781 499	15 267 501



Organisasjonsnr: 989 264 745
GØRRISSEN & CO AS

NOTEOPPLYSNINGER - SELSKAP - alle poster oppgitt i hele tall

Note

Regnskapsprinsipper

Note

Antall aksjer og aksjeeiere

<u>Aksjeklasse</u>	<u>Ant. aksjer</u>	<u>Pålydende</u>	<u>Bokført verdi</u>
Ordinære aksjer	2326.00	1000.00	2326000.00

<u>Aksjeeiere - fritekst</u>	<u>Antall</u>	<u>Eierandel</u>	<u>Aksjeklasse</u>
Einar Johan Gørrissen	963.00	41.40%	Ordinære aksjer
Anders Gørrissen	963.00	41.40%	Ordinære aksjer
Helge Gørrissen	400.00	17.20%	Ordinære aksjer

<u>Sum</u>	<u>Sum antall</u>	<u>Sum eierandel</u>
	2326.00	100.00%

Note

Ytelser til ledende personer
Er det gitt ytelser til ledende person: Nei

Ytelser til daglig leder

<u>Ytelser</u>	<u>Lønn</u>	<u>Pensj.forpl.</u>	<u>Andre godtgj.</u>
----------------	-------------	---------------------	----------------------

Note

Antall årsverk i regnskapsåret


Virksomheten har hatt følgende antall årsverk:
0.00


Note


Lån og sikkerhetsstillelse til ledende personer og aksjeeiere

Er det gitt lån eller sikkerhetsstillelse til ledende personer: Nei



 Legally signed by
Helge Gørrissen
23.06.2021

 Legally signed by
Einar Johan Gørrissen
23.06.2021

 Legally signed by
Anders Gørrissen
23.06.2021

**Årsregnskap 2020
for
Gørrissen & Co AS**

Organisasjonsnr. 989264745



Gørrissen & Co AS

Legally signed by
Helge Gørrissen
23.06.2021

Legally signed by
Einar Johan Gørrissen
23.06.2021

Legally signed by
Anders Gørrissen
23.06.2021

Resultatregnskap

	Note	2020	2019
DRIFTSINNTEKTER OG DRIFTSKOSTNADER			
Driftsinntekter			
Annen driftsinntekt		30 000	30 000
Sum driftsinntekter		30 000	30 000
Driftskostnader			
Avskrivning på varige driftsmidler	2	49 000	49 000
Annen driftskostnad		231 812	156 338
Sum driftskostnader		280 812	205 338
DRIFTSRESULTAT		(250 812)	(175 338)
FINANSINNTEKTER OG FINANSKOSTNADER			
Finansinntekter			
Verdøkning av markedsb. finansielle oml.m	3	0	398 464
Annen renteinntekt		172 608	256 713
Annen finansinntekt		378 357	212 380
Sum finansinntekter		550 965	867 557
Finanskostnader			
Verdired. av markedsb. finansielle oml.midler	3	59 007	0
Annen rentekostnad		62 700	62 213
Annen finanskostnad		0	160
Sum finanskostnader		121 707	62 373
NETTO FINANSPOSTER		429 258	805 184
ORDINÆRT RES. FØR SKATTEKOSTNAD		178 445	629 846
Skattekostnad på ordinært resultat	4,5	(3 840)	4 928
ORDINÆRT RESULTAT		182 285	624 918
ARSRESULTAT		182 285	624 918
OVERF. OG DISPONERINGER			
Avsatt til ordinært utbytte		190 000	510 000
Tilleggsutbytte		50 000	0
Overføringer annen egenkapital		(57 715)	114 918
SUM OVERF. OG DISP.		182 285	624 918



Gørrissen & Co AS

Legally signed by
Helge Gørrissen
23.06.2021

Legally signed by
Einar Johan Gørrissen
23.06.2021

Legally signed by
Anders Gørrissen
23.06.2021

Balanse pr. 31.12.2020

	Note	31.12.2020	31.12.2019
EIENDELER			
ANLEGGSMIDLER			
Immaterielle eiendeler			
Utsatt skattefordel	5	70 273	59 493
Sum immaterielle eiendeler		70 273	59 493
Varige driftsmidler			
Tomter, bygninger og annen fast eiendom	2,6	3 373 500	3 422 500
Sum varige driftsmidler		3 373 500	3 422 500
Finansielle anleggsmidler			
Andre langsiktige fordringer	7	3 000 000	3 000 000
Sum finansielle anleggsmidler		3 000 000	3 000 000
SUM ANLEGGSMIDLER		6 443 773	6 481 993
OMLØPSMIDLER			
Fordringer			
Andre kortsiktige fordringer		282 775	311 682
Sum fordringer		282 775	311 682
Investeringer			
Markedsbaserte aksjer	3	2 312 143	1 394 143
Markedsbaserte obligasjoner	3	1 474 100	2 563 607
Andre finansielle instrumenter		2 328 326	3 590 625
Sum investeringer		6 114 569	7 548 375
Bankinnskudd, kontanter o.l.		1 940 382	925 451
SUM OMLØPSMIDLER		8 337 726	8 785 508
SUM EIENDELER		14 781 499	15 267 501
EGENKAPITAL OG GJELD			
EGENKAPITAL			
Innskutt egenkapital			
Selskapskapital	8	2 326 000	2 326 000
Overkurs		9 635 766	9 635 766
Sum innskutt egenkapital		11 961 766	11 961 766
Opptjent egenkapital			
Annen egenkapital		57 203	114 918
Sum opptjent egenkapital		57 203	114 918
SUM EGENKAPITAL		12 018 970	12 076 684



Gørrissen & Co AS

Legally signed by
Helge Gørrissen
23.06.2021

Legally signed by
Einar Johan Gørrissen
23.06.2021

Legally signed by
Anders Gørrissen
23.06.2021

Balanse pr. 31.12.2020

	Note	31.12.2020	31.12.2019
GJELD			
LANGSIKTIG GJELD			
Annen langsiktig gjeld			
Gjeld til kredittinstitusjoner	6	1 788 316	1 888 904
Sum annen langsiktig gjeld		1 788 316	1 888 904
SUM LANGSIKTIG GJELD		1 788 316	1 888 904
KORTSIKTIG GJELD			
Betalbar skatt	4	6 940	15 708
Utbytte		190 000	510 000
Annen kortsiktig gjeld		777 273	776 205
SUM KORTSIKTIG GJELD		974 213	1 301 913
SUM GJELD		2 762 529	3 190 817
SUM EGENKAPITAL OG GJELD		14 781 499	15 267 501

Tromsø, 23.06.2021
Styret i Gørrissen & Co AS

Helge Gørrissen
styreleder

Einar Johan Gørrissen
styremedlem

Anders Gørrissen
styremedlem



Gørrissen & Co AS

Legally signed by
Helge Gørrissen
23.06.2021

Legally signed by
Einar Johan Gørrissen
23.06.2021

Legally signed by
Anders Gørrissen
23.06.2021

Noter 2020

Regnskapsprinsipper

Årsregnskapet er satt opp i samsvar med regnskapsloven. Det er utarbeidet etter norske regnskapsstandarder og i samsvar med God regnskapsskikk for små foretak.

Driftsinntekter og kostnader

Inntektsføring skjer etter opptjeningsprinsippet som normalt vil være leveringstidspunktet for varer og tjenester. Kostnader medtas etter sammenstillingsprinsippet, dvs. at kostnader medtas i samme periode som tilhørende inntekter inntektsføres.

Hovedregel for vurdering og klassifisering av eiendeler og gjeld

Eiendeler bestemt til varig eie eller bruk er klassifisert som anleggsmidler. Andre eiendeler er klassifisert som omløpsmidler. Fordringer som skal tilbakebetales innen et år er uansett klassifisert som omløpsmidler. Ved klassifisering av kortsiktig og langsiktig gjeld er analoge kriterier lagt til grunn.

Anleggsmidler, herunder også langsiktige aksjeplasseringer, vurderes til anskaffelseskost, men nedskrives til virkelig verdi når verdifallet forventes ikke å være forbigående. Anleggsmidler med begrenset økonomisk levetid avskrives planmessig. Langsiktig gjeld balanseføres til nominelt mottatt beløp på etableringstidspunktet. Årets nedskrivning fremkommer i egen linje i resultatregnskapet. Reversering av tidligere års nedskrivning fremkommer eventuelt i samme linjen som tidligere nedskrivning.

Omløpsmidler vurderes til laveste av anskaffelseskost og virkelig verdi. Kortsiktig gjeld balanseføres til nominelt mottatt beløp på etableringstidspunktet.

Varige driftsmidler

Varige driftsmidler avskrives over forventet økonomisk levetid. Avskrivningene er som hovedregel fordelt lineært over antatt økonomisk levetid.

Skatt

Skattekostnaden i resultatregnskapet omfatter både periodens betalbare skatt og endring i utsatt skatt.

Note 1 - Lønnskostnad

<u>Lønnskostnader</u>	<u>2020</u>	<u>2019</u>
Lønninger	0	0
Arbeidsgiveravgift	0	0
Pensjonskostnader	0	0
Andre ytelser	0	0
Sum	0	0

Gjennomsnittlig antall årsverk: 0

Pensjonsforpliktelser

Selskapet er ikke pliktig til å ha tjenstepensjonsordning etter lov om obligatorisk tjenstepensjon.



Gørrissen & Co AS

Legally signed by
Helge Gørrissen
23.06.2021

Legally signed by
Einar Johan Gørrissen
23.06.2021

Legally signed by
Anders Gørrissen
23.06.2021

Noter 2020

Note 2 - Avskrivning på varige driftsmidler

	Tomter, bygninger og annen fast eiendom
Anskaffelseskost pr. 1/1	3 692 927
+ Tilgang	0
- Avgang	0
Anskaffelseskost pr. 31/12	3 692 927
Akk. av/nedskr. pr 1/1	270 427
+ Ordinære avskrivninger	49 000
+ Avskr. på oppskrivning	0
- Tilbakeført avskrivning	0
+ Ekstraord nedskrivninger	0
Akk. av/nedskr. pr. 31/12	319 427
Balanseført verdi pr 31/12	3 373 500
Prosentstørrelse for ord.avskr	1-1

Note 3 - Verdiendring av markedsbaserte finansielle omløpsmidler

Obligasjonene og aksjene er vurdert til samlet markedsverdi 31/12. Periodens verdiendring fremkommer i linjene "Verdiøkning markedsbaserte omløpsmidler" eller "Verdireduksjon markedsbaserte omløpsmidler".



Gørrissen & Co AS

Legally signed by
Helge Gørrissen
23.06.2021

Legally signed by
Einar Johan Gørrissen
23.06.2021

Legally signed by
Anders Gørrissen
23.06.2021

Noter 2020

Note 4 - Skatt

Spesifikasjon av årets skattegrunnlag:

Resultat før skattekostnader	178 445
+ Permanente og andre forskjeller	-195 902
+ Endring i midlertidige forskjeller	49 000
= Inntekt	31 544

Spesifikasjon av årets skattekostnad:

Beregnet skatt av årets resultat	6 940
= Sum betalbar skatt	6 940
+/- Endring i utsatt skatt (regnskapsført)	0
+/- Endring i utsatt skattefordel (regnskapsført)	-10 780
= Ordinær skattekostnad	-3 840
Skattesats i inntektsåret	22

Betalbar skatt i balansen består av

Sum betalbar skatt	6 940
- Refusjon av skatt tiltakspakke 2020	0
= Betalbar skatt i balansen	6 940

Note 5 - Utsatt skatt / utsatt skattefordel

Utsatt skatt/utsatt skattefordel

	2020	2019
+ Driftsmidler inkl. goodwill	-319 427	-270 427
= Grunnlag utsatt skatt	-319 427	-270 427
Utsatt skatt	0	0
Negativt grunnlag utsatt skatt	319 427	270 427
= Grunnlag utsatt skattefordel	319 427	270 427
Utsatt skattefordel	70 273	59 494
Grunnlag ikke bokført utsatt skattefordel	0	5
Ikke bokført utsatt skattefordel	0	1
Bokført utsatt skattefordel	70 273	59 493

Noter for Gørrissen & Co AS

Organisasjonsnr. 989264745



Gørrissen & Co AS

Legally signed by
Helge Gørrissen
23.06.2021

Legally signed by
Einar Johan Gørrissen
23.06.2021

Legally signed by
Anders Gørrissen
23.06.2021

Noter 2020

Note 6 - Pantsettelse og garantier m.v.

Gjeld som er sikret ved pant o.l.

Gjeld til kredittinstitusjoner 1 788 316

Sum 1 788 316

Balanseført verdi av eiendeler pantsatt for egen gjeld

Leilighet Grimstad 3 373 500

Sum 3 373 500

Note 7 - Langsiktige fordringer

Gjelder lån til Finnfjord AS. Fordringen anses som langsiktig

Note 8 - Aksjonærer

Aksjekapitalen i Gørrissen & Co AS pr. 31.12 består av:

	Antall	Pålydende	Bokført
Aksjer	2 326	1 000,00	2 326 000
Sum	2 326		2 326 000

Eierstruktur

Eiere pr. 31.12 var:

	Antall	Eierandel
Anders Gørrissen (B aksjer)	963	41,4
Einar Johan Gørrissen (B aksjer)	963	41,4
Helge Gørrissen (A aksjer)	400	17,2
Totalt antall aksjer	2 326	100,0

Aksjer og opsjoner eiet av medlemmer i styret og daglig leder:

Helge Gørrissen	Daglig leder	400
Einar Johan Gørrissen	Styremedlem	963
Anders Gørrissen	Styremedlem	963