



## ÅRSREGNSKAPET FOR REGNSKAPSÅRET 2017 - GENERELL INFORMASJON

### Enheten

Organisasjonsnummer: 997 038 835  
Organisasjonsform: Aksjeselskap  
Foretaksnavn: HUGAAS ENTREPRENØR AS  
Forretningsadresse: Møøya 33  
7290 STØREN

### Regnskapsår

Årsregnskapets periode: 01.01.2017 - 31.12.2017

### Konsern

Morselskap i konsern: Nei

### Regnskapsregler

Regler for små foretak benyttet: Ja  
Benyttet ved utarbeidelsen av årsregnskapet til selskapet: Regnskapslovens alminnelige regler

### Årsregnskapet fastsatt av kompetent organ

Bekreftet av representant for selskapet: Frank Robert Hanshus  
Dato for fastsettelse av årsregnskapet: 23.03.2018

### Grunnlag for avgivelse

År 2017: Årsregnskapet er elektronisk innlevert  
År 2016: Tall er hentet fra elektronisk innlevert årsregnskap fra 2017

*Det er ikke krav til at årsregnskapet m.v. som sendes til Regnskapsregisteret er undertegnet. Kontrollen på at dette er utført ligger hos revisor/enhetens øverste organ. Sikkerheten ivaretas ved at innsender har rolle/rettighet for innsending av årsregnskapet via Altinn, og ved at det bekreftes at årsregnskapet er fastsatt av kompetent organ.*

Brønnøysundregistrene, 03.10.2019



## Resultatregnskap

Beløp i: NOK	Note	2017	2016
<b>RESULTATREGNSKAP</b>			
<b>Inntekter</b>			
Salgsinntekt	8, 9, 10	399 504 999	228 994 682
<b>Sum inntekter</b>		<b>399 504 999</b>	<b>228 994 682</b>
<b>Kostnader</b>			
Varekostnad	9	350 443 778	218 176 403
Lønnskostnad	2, 7	12 790 251	4 960 740
Avskrivning på varige driftsmidler og immaterielle eiendeler	3	5 207 041	5 190 600
Annen driftskostnad	2, 9	17 449 805	12 656 989
<b>Sum kostnader</b>		<b>385 890 875</b>	<b>240 984 733</b>
<b>Driftsresultat</b>		<b>13 614 124</b>	<b>-11 990 052</b>
<b>Finansinntekter og finanskostnader</b>			
Renteinntekt fra foretak i samme konsern		290 850	1 040
Annen renteinntekt		73 523	178 251
Annen finansinntekt		217 278	638 495
<b>Sum finansinntekter</b>		<b>581 651</b>	<b>817 786</b>
Rentekostnad til foretak i samme konsern			4 453
Annen rentekostnad		3 646 071	1 865 494
Annen finanskostnad		1 717 372	725 510
<b>Sum finanskostnader</b>		<b>5 363 443</b>	<b>2 595 456</b>
<b>Netto finans</b>		<b>-4 781 792</b>	<b>-1 777 671</b>
<b>Ordinært resultat før skattekostnad</b>		<b>8 832 333</b>	<b>-13 767 723</b>
Skattekostnad på ordinært resultat	4	2 069 723	-3 403 802
<b>Ordinært resultat etter skattekostnad</b>		<b>6 762 610</b>	<b>-10 363 921</b>
<b>Årsresultat</b>		<b>6 762 610</b>	<b>-10 363 921</b>
<b>Årsresultat etter minoritetsinteresser</b>		<b>6 762 610</b>	<b>-10 363 921</b>



## Resultatregnskap

<b>Beløp i: NOK</b>	<b>Note</b>	<b>2017</b>	<b>2016</b>
<b>Totalresultat</b>		<b>6 762 610</b>	<b>-10 363 921</b>
<b>Overføringer og disponeringer</b>			
Overføringer til/fra annen egenkapital	1	6 762 610	-10 363 921
<b>Sum overføringer og disponeringer</b>		<b>6 762 610</b>	<b>-10 363 921</b>



## Balanse

Beløp i: NOK	Note	2017	2016
<b>BALANSE - EIENDELER</b>			
<b>Anleggsmidler</b>			
<b>Immaterielle eiendeler</b>			
Forskning og utvikling	3	15 571 800	20 762 400
Utsatt skattefordel			913 424
<b>Sum immaterielle eiendeler</b>		<b>15 571 800</b>	<b>21 675 824</b>
<b>Varige driftsmidler</b>			
Maskiner og anlegg	3	545 158	
<b>Sum varige driftsmidler</b>		<b>545 158</b>	
<b>Finansielle anleggsmidler</b>			
Obligasjoner			131 040
Andre fordringer	5	2 503 090	2 815 590
<b>Sum finansielle anleggsmidler</b>		<b>2 503 090</b>	<b>2 946 630</b>
<b>Sum anleggsmidler</b>		<b>18 620 048</b>	<b>24 622 454</b>
<b>Omløpsmidler</b>			
<b>Varer</b>			
<b>Sum varer</b>	11	<b>364 737</b>	<b>705 146</b>
<b>Fordringer</b>			
Kundefordringer	6	37 694 748	50 413 137
Andre fordringer	6, 8	118 696 561	66 571 676
<b>Sum fordringer</b>		<b>156 391 309</b>	<b>116 984 813</b>
<b>Bankinnskudd, kontanter og lignende</b>			
Bankinnskudd, kontanter og lignende	12	2 048 390	3 008 152
<b>Sum bankinnskudd, kontanter og lignende</b>		<b>2 048 390</b>	<b>3 008 152</b>
<b>Sum omløpsmidler</b>		<b>158 804 436</b>	<b>120 698 111</b>
<b>SUM EIENDELER</b>		<b>177 424 484</b>	<b>145 320 565</b>



## Balanse

Beløp i: NOK	Note	2017	2016
<b>BALANSE - EGENKAPITAL OG GJELD</b>			
<b>Egenkapital</b>			
<b>Innskutt egenkapital</b>			
Selskapskapital	1	100 000	100 000
Overkurs	1	2 805	2 805
<b>Sum innskutt egenkapital</b>		<b>102 805</b>	<b>102 805</b>
<b>Opptjent egenkapital</b>			
Annen egenkapital	1	23 872 264	17 109 654
<b>Sum opptjent egenkapital</b>		<b>23 872 264</b>	<b>17 109 654</b>
<b>Sum egenkapital</b>		<b>23 975 069</b>	<b>17 212 459</b>
<b>Gjeld</b>			
<b>Langsiktig gjeld</b>			
Utsatt skatt	4	1 156 299	
<b>Sum avsetninger for forpliktelser</b>		<b>1 156 299</b>	
<b>Annen langsiktig gjeld</b>			
Øvrig langsiktig gjeld	6	6 450 843	6 985 653
<b>Sum annen langsiktig gjeld</b>		<b>6 450 843</b>	<b>6 985 653</b>
<b>Sum langsiktig gjeld</b>		<b>7 607 142</b>	<b>6 985 653</b>
<b>Kortsiktig gjeld</b>			
Leverandørgjeld	6	105 719 900	72 445 704
Skyldige offentlige avgifter		2 453 138	4 328 637
Annen kortsiktig gjeld	6, 8	37 669 234	44 348 111
<b>Sum kortsiktig gjeld</b>		<b>145 842 273</b>	<b>121 122 452</b>
<b>Sum gjeld</b>		<b>153 449 415</b>	<b>128 108 106</b>
<b>SUM EGENKAPITAL OG GJELD</b>		<b>177 424 484</b>	<b>145 320 565</b>





## Resultatregnskap

### Hugaas Entreprenør AS

<b>Driftsinntekter og driftskostnader</b>	<b>Note</b>	<b>2017</b>	<b>2016</b>
Salgsinntekt	<b>8, 9, 10</b>	399 504 999	228 994 682
<b>Sum driftsinntekter</b>		<b>399 504 999</b>	<b>228 994 682</b>
Varekostnad	<b>9</b>	350 443 778	218 176 403
Lønnskostnad	<b>2, 7</b>	12 790 251	4 960 740
Avskrivning av driftsmidler	<b>3</b>	5 207 041	5 190 600
Annen driftskostnad	<b>2, 9</b>	17 449 805	12 656 989
<b>Sum driftskostnader</b>		<b>385 890 875</b>	<b>240 984 733</b>
<b>Driftsresultat</b>		<b>13 614 124</b>	<b>-11 990 052</b>
<b>Finansinntekter og finanskostnader</b>			
Renteinntekt fra foretak i samme konsern		290 850	1 040
Annen renteinntekt		73 523	178 251
Annen finansinntekt		217 278	638 495
Rentekostnad til foretak i samme konsern		0	4 453
Annen rentekostnad		3 646 071	1 865 494
Annen finanskostnad		1 717 372	725 510
<b>Resultat av finansposter</b>		<b>-4 781 792</b>	<b>-1 777 671</b>
Ordinært resultat før skattekostnad		8 832 333	-13 767 723
Skattekostnad på ordinært resultat	<b>4</b>	2 069 723	-3 403 802
<b>Ordinært resultat</b>		<b>6 762 610</b>	<b>-10 363 921</b>
<b>Årsresultat</b>		<b>6 762 610</b>	<b>-10 363 921</b>
<b>Overføringer</b>			
Overført til annen egenkapital	<b>1</b>	6 762 610	-10 363 921
<b>Sum overføringer</b>		<b>6 762 610</b>	<b>-10 363 921</b>

**Balanse per 31.12**

## Hugaas Entreprenør AS

<b>Eiendeler</b>	<b>Note</b>	<b>2017</b>	<b>2016</b>
<b>Anleggsmidler</b>			
Forskning og utvikling	3	15 571 800	20 762 400
Utsatt skattefordel		0	913 424
<b>Sum immaterielle eiendeler</b>		<b>15 571 800</b>	<b>21 675 824</b>
Maskiner og anlegg	3	545 158	0
<b>Sum varige driftsmidler</b>		<b>545 158</b>	<b>0</b>
Fordring på konsernselskap		0	131 040
Andre langsiktige fordringer	5	2 503 090	2 815 590
<b>Sum finansielle anleggsmidler</b>		<b>2 503 090</b>	<b>2 946 630</b>
<b>Sum anleggsmidler</b>		<b>18 620 048</b>	<b>24 622 454</b>
<b>Omløpsmidler</b>			
Lager av varer	11	364 737	705 146
<b>Fordringer</b>			
Kundefordringer	6	37 694 748	50 413 137
Andre kortsiktige fordringer	6, 8	118 696 561	66 571 676
<b>Sum fordringer</b>		<b>156 391 309</b>	<b>116 984 813</b>
Bankinnskudd, kontanter o.l.	12	2 048 390	3 008 152
<b>Sum omløpsmidler</b>		<b>158 804 436</b>	<b>120 698 111</b>
<b>Sum eiendeler</b>		<b>177 424 484</b>	<b>145 320 565</b>

**Balanse per 31.12**

## Hugaas Entreprenør AS

Egenkapital og gjeld	Note	2017	2016
<b>Innskutt egenkapital</b>			
Aksjekapital	1	100 000	100 000
Overkurs	1	2 805	2 805
<b>Sum innskutt egenkapital</b>		<b>102 805</b>	<b>102 805</b>
<b>Opptjent egenkapital</b>			
Annen egenkapital	1	23 872 264	17 109 654
<b>Sum opptjent egenkapital</b>		<b>23 872 264</b>	<b>17 109 654</b>
<b>Sum egenkapital</b>		<b>23 975 069</b>	<b>17 212 459</b>
<b>Gjeld</b>			
Utsatt skatt	4	1 156 299	0
<b>Sum avsetning for forpliktelser</b>		<b>1 156 299</b>	<b>0</b>
Øvrig langsiktig gjeld	6	6 450 843	6 985 653
<b>Sum annen langsiktig gjeld</b>		<b>6 450 843</b>	<b>6 985 653</b>
<b>Kortsiktig gjeld</b>			
Leverandørgjeld	6	105 719 900	72 445 704
Skyldig offentlige avgifter		2 453 138	4 328 637
Annen kortsiktig gjeld	6, 8	37 669 234	44 348 111
<b>Sum kortsiktig gjeld</b>		<b>145 842 273</b>	<b>121 122 452</b>
<b>Sum gjeld</b>		<b>153 449 415</b>	<b>128 108 106</b>
<b>Sum egenkapital og gjeld</b>		<b>177 424 484</b>	<b>145 320 565</b>

Støren, 23.03.2018  
Styret i Hugaas Entreprenør AS

Roar Aarhaug  
styreleder

Frank Robert Hanshus  
styremedlem/ daglig leder



## Hugaas Entreprenør AS

### Årsregnskap 2017



# Hugaas Entreprenør AS

## ÅRSBERETNING 2017

### Virksomhetens art og hvor den drives

Hugaas Entreprenør AS er et entreprenørselskap som leverer idrettshaller og industribygg i stål i det norske markedet. Selskapet har i 2017 hatt prosjekter innen idrettsbygg over hele Norge, mens aktiviteten innen industribygg har vært konsentrert rundt Midt-Norge. Virksomheten drives fra Støren i Midtre Gauldal.

Hugaas Entreprenør AS er datterselskap av Hugaas Entreprenør Konsern AS og inngår sammen med søsterselskapet Støren Stål Eiendom i entreprenørkonsernet Hugaas Entreprenør Konsern AS. Hugaas Entreprenør Konsern AS eies i sin helhet av Hugaasgruppen AS.

### Rettvisende oversikt over utvikling og resultat

Selskapet omsatte i 2017 for 400 MNOK mot 229 MNOK i 2016. Resultat etter skatt ble på 6,8 MNOK mot -10,4 MNOK i 2016. Det gir en resultatgrad på 3,6 %. Selskapets egenkapital er ved utgangen av året på 24,0 MNOK som gir en økning av egenkapitalandel til 13,5 %. Selskapet opplever stor etterspørsel etter sine løsninger og er inne i en betydelig vekstperiode.

Styret mener at årsregnskapet gir et rettvisende bilde av selskapets eiendeler og gjeld, finansielle stilling og resultat.

Selskapet opplever sterk vekst etter sine løsninger, og jobber kontinuerlig for driftsmessige forbedringer som skal gi videre vekst og styrke lønnsomheten. Basert på den sterke ordreinngang selskapet har opplevd gjennom 2017 og hittil i 2018 har selskapet sikret omsetningen ut 2019.

Selskapet har ikke ytet lån eller stilt sikkerhet til ledende personer i foretaket.

### Forsknings- og utviklingsaktiviteter

Selskapet har for tiden ingen pågående forsknings- eller utviklingsaktiviteter.

### Fortsatt drift

Årsregnskapet for 2017 er satt opp under forutsetning av fortsatt drift. Det bekreftes herved at forutsetningen om fortsatt drift er til stede.

2017 har vært et år der man har hatt fokus på å få kontinuitet i drift og produksjon, samt «trykk» på fokusområder som har til hensikt å forbedre drift og lønnsomhet. Dette har man lyktes med, og i gjennom dette har fått positivt resultat igjen. Da omsetning er sikret for både 2018 og 2019, settes det ytterligere «trykk» på å øke lønnsomheten i gjennom fokus på drift, og man ser allerede positive effekter av dette.

Selskapet har det meste av sin omsetning innen markedet for sportshaller. I tillegg vil markedet for industribygg være en viktig inntektskilde, og vi har fokus på å vokse litt innenfor dette området regionalt.

Markedet for sportshaller vurderes å være meget godt, og selskapet har sikret ordresreserve gjennom 2018 og videre inn i 2019. Den totale ordresreserven for selskapet er MNOK 800. Man har videre identifisert en rekke prosjekter som vil gi selskapet omsetning på lengre sikt.

Man har i løpet av året overlevert flere vellykkede prosjekter, som Hadsef flerbrukshall, Sandarhallen, Mørkved hallen m.fl.

Styret mener på denne bakgrunn at framtidsutsiktene for selskapet er positive, og man har klart å befeste en posisjon der man er ledende innen sportshaller i Norge.



## Risiko

### *Valuta*

Selskapet er eksponert for risiko knyttet til endringer i valutakurser da selskapet har innkjøp i utenlandsk valuta. Selskapet har per dato for årsregnskapet ikke inngått terminsikringer i forbindelse med disse innkjøp, men har dette til løpende vurdering.

### *Operasjonell risiko*

Selskapet er utsatt for flere forhold som representerer operasjonell risiko, disse søkes håndtert blant annet gjennom kvalitetsarbeid og forsikringsordninger. Selskapets forsikringer vurderes årlig og følger i stor grad bransjestandarder i forhold til dekning og andre vilkår.

Samhandlingen med utvalgte leverandører har vist god progresjon gjennom året, og gjør at både kompetansenivå og effektivitet er i bedring. Selskapet har rekruttert ytterligere personell både i stabsfunksjoner og i funksjoner direkte relatert til aktivitet på byggeplass, noe som er nødvendig for å håndtere selskapets vekst. Generelt opplever selskapet god respons og mange søkere til utlyste stillinger.

Som et ledd i selskapets forbedringsprogram innhentes markedsundersøkelser fra kundene som har kjøpt haller og andre bygg. Tilbakemeldingene fra undersøkelsene er totalt sett gode, samtidig som selskapet har identifisert konkrete forbedringspunkter, og i gjennom dette setter stort fokus på standardisering og konseptuell tenkning og løsninger.

### *Markedsrisiko*

Hugaas Entreprenør er eksponert for markedet for sportshaller på nasjonal basis og industribygg på regional basis. En negativ utvikling innenfor disse markedene vil kunne ha negativ påvirkning på selskapets omsetning og resultater. Selskapets evne til å vinne kontrakter i disse markedene og gjennomføre disse med tilfredsstillende resultater vil være viktig. I tillegg har man nå en strategi på å vokse litt innenfor industribygg regionalt, for å få en litt bedre vektning av disse prosjektene som en del av ordreserven.

Det er for tiden en god struktur rundt prosjekter for sportshaller med tanke på finansiering, hvor spillemidler, MVA-refusjon og investeringsvillige idrettslag, kommuner, lokale interessegrupper og privatpersoner er viktige faktorer for fortsatt vekst. Bortfall av ordninger i regi av det offentlige vil kunne påvirke markedet negativt, og føre til at langt færre prosjekter blir realisert. Selskapet er ikke kjent med at omfanget av slike ordninger skal reduseres, og risikoen rundt dette vurderes derfor totalt sett som relativt lav.

### *Finansiell risiko*

Kredittrisikoen er knyttet til selskapets kundefordringer. Risikoen for tap på disse håndteres gjennom etablerte innfordringsrutiner og bruk av garantiordninger som er typiske for bransjen.

## Arbeidsmiljø og personale

Sykefraværet i konsernet har vært 3,07 % i 2017. Konsernet arbeider kontinuerlig for å opprettholde det gode arbeidsmiljøet, og har særlig fokus på HMS ut på byggeplassene.

## Likestilling

Styret består av to menn. Det er ikke iverksatt spesielle tiltak med hensyn til likestilling, men ved rekruttering til styre og ved eventuelle ansettelser vurderes kvinner og menn på like vilkår.

## Ytre miljø

Hugaas Entreprenør AS er opptatt av at man ikke skal forurense det ytre miljø. Det er etablert ordning for kildesortering og håndtering av spesialavfall.




**Disponering av resultat**

Virksomheten oppnådde i 2017 et overskudd på 6 762 610 kr som disponeres slik:

Overført til annen egenkapital	kr 6 762 610
Sum	kr 6 762 610

Støren, 23. 03. 2018

  
Roar Aarhaug  
Styreleder

  
Frank Robert Hanshus  
Styremedlem/ daglig leder



## Hugaas Entreprenør AS Årsregnskap 2017

### Regnskapsprinsipper

Årsregnskapet er satt opp i samsvar med regnskapsloven og god regnskapsskikk.

#### Salgsinntekter

Inntektsføring ved salg av varer skjer på leveringstidspunktet. Tjenester inntektsføres etterhvert som de leveres.

#### Klassifisering og vurdering av balanseposter

Eiendeler bestemt til varig eie eller bruk er klassifisert som anleggsmidler. Eiendeler som er knyttet til varekretslopet er klassifisert som omløpsmidler. Fordringer klassifiseres som omløpsmidler hvis de skal tilbakebetales i løpet av ett år etter utbetalingstidspunktet. For gjeld er analoge kriterier lagt til grunn.

Omløpsmidler vurderes til laveste av anskaffelseskost og virkelig verdi. Kortsiktig gjeld balanseføres til nominelt beløp på etableringstidspunktet.

Transaksjoner bokføres til valutakurs på dato for betalingen. Balanseposter måles til valutakurs på balansedagen.

Utgifter til egen forskning og utvikling (FoU) balanseføres i de tilfeller der fremtidig inntjening forventes å overstige utgiftene til FoU.

Anleggsmidler vurderes til anskaffelseskost. Varige anleggsmidler som forringes i verdi avskrives lineært over forventet økonomisk levetid. Anleggsmidlene nedskrives til virkelig verdi ved verdifall som ikke forventes å være forbigående. Langsiktig gjeld i norske kroner med unntak av andre avsetninger balanseføres til nominelt beløp på etableringstidspunktet.

#### Varige driftsmidler

Varige driftsmidler balanseføres og avskrives lineært over driftsmidlenes forventede levetid dersom de har antatt levetid over 3 år og har en kostpris som overstiger kr 15 000. Vedlikehold av driftsmidler kostnadsføres løpende under driftskostnader. Påkostninger eller forbedringer tillegges driftsmidlets kostpris og avskrives i takt med driftsmidlet. Skillet mellom vedlikehold og påkostning/forbedring regnes i forhold til driftsmidlets stand ved kjøp av driftsmidlet.

Leide (leasede) driftsmidler balanseføres som driftsmidler hvis leiekontrakten anses som finansiell. Operasjonelle leieavtaler kostnadsføres løpende.

#### Prosjekt under arbeid

Arbeid under utførelse knyttet til fastpriskontrakter med lang tilvirkningstid vurderes etter løpende avregnings metode. Fullføringsgraden beregnes som påløpte kostnader i prosent av forventet totalkostnad. Totalkostnaden revurderes løpende. For prosjekter som antas å gi tap, kostnadsføres hele det beregnede tapet umiddelbart.

#### Varebeholdninger

Lager av innkjøpte varer verdsettes til det laveste av anskaffelseskost etter FIFO-prinsippet, og virkelig verdi. Egentilvirkede ferdigvarer og varer under tilvirkning er vurdert til variabel tilvirkningskost. Det foretas nedskrivning for påregnelig ukurans.

#### Fordringer

Kundefordringer og andre fordringer er oppført i balansen til pålydende etter fradrag for avsetning til forventet tap. Avsetning til tap gjøres på grunnlag av individuelle vurderinger av de enkelte fordringene. I tillegg gjøres det for øvrige kundefordringer en uspesifisert avsetning for å dekke antatt tap.

#### Skatt

Skattekostnaden i resultatregnskapet omfatter både periodens betalbare skatt og endring i utsatt skatt. Utsatt skatt er beregnet med 23 % på grunnlag av de midlertidige forskjeller mellom regnskapsmessige og skattemessige verdier, samt eventuelt ligningsmessig underskudd til fremføring ved utgangen av regnskapsåret. Skatteøkende og skattereduserende midlertidige forskjeller som reverserer eller kan reversere i samme periode er utlignet. Oppføring av utsatt skattefordel på netto skattereduserende forskjeller som ikke er utlignet og underskudd til fremføring, er begrunnet med antatt fremtidig inntjening. Utsatt skatt og skattefordel som kan balanseføres er oppført netto i balansen.

Skatt på avgitt konsernbidrag som er ført som økt kostpris på aksjer i andre selskaper, og skatt på mottatt konsernbidrag som er ført direkte mot egenkapitalen, er ført direkte mot skatt i balansen (føringen skjer mot betalbar skatt hvis konsernbidraget har hatt virkning på betalbar skatt og mot utsatt skatt hvis konsernbidraget har hatt virkning på utsatt skatt).

#### Konsernsammensetning

Hugaas Entreprenør AS er eid 100 % av Hugaas Entreprenør Konsern AS som igjen er eid 100 % av konsernspissen Hugaasgruppen AS. Hugaasgruppen AS utarbeider konsernregnskap som kan fås utlevert i selskapets lokaler på Støren.

#### Kontantstrømoppstilling

Likviditetsbeholdningen består av kontante midler og bundne midler. Innvilget ikke optrukket kassekreditt regnes ikke som likvider. Den indirekte metode er benyttet ved utarbeidelse av kontantstrømanalysen



## Resultatregnskap

### Hugaas Entreprenør AS

Driftsinntekter og driftskostnader	Note	2017	2016
Salgsinntekt	8, 9, 10	399 504 999	228 994 682
<b>Sum driftsinntekter</b>		<b>399 504 999</b>	<b>228 994 682</b>
Varekostnad	9	350 443 778	218 176 403
Lønnskostnad	2, 7	12 790 251	4 960 740
Avskrivning av driftsmidler	3	5 207 041	5 190 600
Annen driftskostnad	2, 9	17 449 805	12 656 989
<b>Sum driftskostnader</b>		<b>385 890 875</b>	<b>240 984 733</b>
<b>Driftsresultat</b>		<b>13 614 124</b>	<b>-11 990 052</b>
<b>Finansinntekter og finanskostnader</b>			
Renteinntekt fra foretak i samme konsern		290 850	1 040
Annen renteinntekt		73 523	178 251
Annen finansinntekt		217 278	638 495
Rentekostnad til foretak i samme konsern		0	4 453
Annen rentekostnad		3 646 071	1 865 494
Annen finanskostnad		1 717 372	725 510
<b>Resultat av finansposter</b>		<b>-4 781 792</b>	<b>-1 777 671</b>
Ordinært resultat før skattekostnad		8 832 333	-13 767 723
Skattekostnad på ordinært resultat	4	2 069 723	-3 403 802
<b>Ordinært resultat</b>		<b>6 762 610</b>	<b>-10 363 921</b>
<b>Årsresultat</b>		<b>6 762 610</b>	<b>-10 363 921</b>
<b>Overføringer</b>			
Overført til annen egenkapital	1	6 762 610	-10 363 921
<b>Sum overføringer</b>		<b>6 762 610</b>	<b>-10 363 921</b>



## Balanse per 31.12

Hugaas Entreprenør AS

Eiendeler	Note	2017	2016
<b>Anleggsmidler</b>			
Forskning og utvikling	3	15 571 800	20 762 400
Utsatt skattefordel		0	913 424
<b>Sum immaterielle eiendeler</b>		<u>15 571 800</u>	<u>21 675 824</u>
<b>Maskiner og anlegg</b>			
<b>Sum varige driftsmidler</b>	3	<u>545 158</u>	<u>0</u>
		<u>545 158</u>	<u>0</u>
Fordring på konsernselskap		0	131 040
Andre langsiktige fordringer	5	2 503 090	2 815 590
<b>Sum finansielle anleggsmidler</b>		<u>2 503 090</u>	<u>2 946 630</u>
<b>Sum anleggsmidler</b>		<u>18 620 048</u>	<u>24 622 454</u>
<b>Omløpsmidler</b>			
Lager av varer	11	364 737	705 146
<b>Fordringer</b>			
Kundefordringer	6	37 694 748	50 413 137
Andre kortsiktige fordringer	6, 8	118 696 561	66 571 676
<b>Sum fordringer</b>		<u>156 391 309</u>	<u>116 984 813</u>
Bankinnskudd, kontanter o.l.	12	2 048 390	3 008 152
<b>Sum omløpsmidler</b>		<u>158 804 436</u>	<u>120 698 111</u>
<b>Sum eiendeler</b>		<u>177 424 484</u>	<u>145 320 565</u>




## Balanse per 31.12

### Hugaas Entreprenør AS

Egenkapital og gjeld	Note	2017	2016
<b>Innskutt egenkapital</b>			
Aksjekapital	1	100 000	100 000
Overkurs	1	2 805	2 805
<b>Sum innskutt egenkapital</b>		<u>102 805</u>	<u>102 805</u>
<b>Opptjent egenkapital</b>			
Annen egenkapital	1	23 872 264	17 109 654
<b>Sum opptjent egenkapital</b>		<u>23 872 264</u>	<u>17 109 654</u>
<b>Sum egenkapital</b>		<u>23 975 069</u>	<u>17 212 459</u>
<b>Gjeld</b>			
Utsatt skatt	4	1 156 299	0
<b>Sum avsetning for forpliktelser</b>		<u>1 156 299</u>	<u>0</u>
Ovrig langsiktig gjeld	6	6 450 843	6 985 653
<b>Sum annen langsiktig gjeld</b>		<u>6 450 843</u>	<u>6 985 653</u>
<b>Kortsiktig gjeld</b>			
Leverandørgjeld	6	105 719 900	72 445 704
Skyldig offentlige avgifter		2 453 138	4 328 637
Annen kortsiktig gjeld	6, 8	37 669 234	44 348 111
<b>Sum kortsiktig gjeld</b>		<u>145 842 273</u>	<u>121 122 452</u>
<b>Sum gjeld</b>		<u>153 449 415</u>	<u>128 108 106</u>
<b>Sum egenkapital og gjeld</b>		<u>177 424 484</u>	<u>145 320 565</u>

Støren, 23.03.2018  
Styret i Hugaas Entreprenør AS

  
\_\_\_\_\_  
Roar Aarhaug  
styreleder

  
\_\_\_\_\_  
Frank Robert Hanshus  
styremedlem/ daglig leder



## Hugaas Entreprenør AS Årsregnskap 2017

### Noter til regnskapet

#### Note 1 - Egenkapital - og aksjonærinformasjon

	Aksjekapital	Overkurs	Annen innskutt egenkapital	Annen egenkapital	Sum
01.01.	100 000	2 805	0	17 109 654	17 212 459
Mottatt konsernbidrag	0	0	0	0	0
Årets resultat	0	0	0	6 762 610	6 762 610
<b>Sum</b>	<b>100 000</b>	<b>2 805</b>	<b>0</b>	<b>23 872 264</b>	<b>23 975 069</b>

Selskapets aksjekapital består av 100 aksjer à kr. 1 000.

Aksjene er fordelt som følger:

Navn	Antall aksjer	Eierandel
Hugaas Entreprenør Konsern AS	100	100,0 %
<b>Sum</b>	<b>100</b>	<b>100,0 %</b>

Hugaas Entreprenør AS er den del av Hugaasgruppen AS konsern.

Konsernregnskapet kan fås utlevert ved henvendelse til Hugaasgruppens hovedkontor på Støren.

Hugaasgruppen AS eies 100 % av Roar Aarhaug som er styreleder i Hugaas Entreprenør AS.

#### Note 2 - Lønnskostnader, antall ansatte, godtgjørelser m.m.

Lønnskostnader består av følgende poster

	2017	2016
Lønn	8 535 540	0
Arbeidsgiveravgift	1 733 232	0
Pensjonskostnader	751 239	0
Andre personalkostnader	108 026	52 168
Innleid arbeidskraft	1 662 213	4 908 572
<b>Sum lønnskostnader</b>	<b>12 790 251</b>	<b>4 960 740</b>

Godtgjørelse til styret/daglig leder	Daglig leder	Styret
Lønn	1 121 797	0
Annen godtgjørelse	158 666	0
<b>Sum</b>	<b>1 280 463</b>	<b>0</b>

Godtgjørelse til revisor	2017	2016
Revisjon	144 500	121 963
Annen bistand revisor	67 325	50 250
<b>Sum godtgjørelse til revisorfirma</b>	<b>211 825</b>	<b>172 213</b>

Beløpene er oppgitt eksklusive merverdiavgift.



## Note 3 - Immatrielle eiendeler og driftsmidler

	Maskiner og anlegg	FoU	Sum anleggsmidler
Anskaffelseskost 01.01	0	25 953 000	25 953 000
Tilgang	561 599	0	561 599
Avgang til kostpris	0	0	0
<b>Anskaffelseskost 31.12.</b>	<b>561 599</b>	<b>25 953 000</b>	<b>26 514 599</b>
Akkumulerte avskrivninger 01.01	0	5 190 600	5 190 600
Årets avskrivninger	16 441	5 190 600	5 207 041
Avgang på avskrivninger	0	0	0
<b>Akkumulerte avskrivninger 31.12.</b>	<b>16 441</b>	<b>10 381 200</b>	<b>10 397 641</b>
Balanseført verdi 01.01.	0	20 762 400	20 762 400
Netto endringer ovenfor	545 158	15 571 800	16 116 958
<b>Balanseført verdi 31.12.</b>	<b>545 158</b>	<b>15 571 800</b>	<b>16 116 958</b>
Avskrivningsrate	5 år	5 år	

Arten av FoU som er aktivert gjelder konseptutvikling av løsninger og metoder i sportshall- markedet.

## Note 4 - Skatter

	2017	2016
<b>Beregning av årets skattegrunnlag</b>		
Resultat før skatt	8 832 333	-13 767 723
Endring i midlertidige forskjeller	-36 220 367	17 146 342
Permanente forskjeller	988	276
Mottatt/avgitt konsernbidrag	0	0
Fremført skattemessig underskudd	27 387 046	-3 378 895
<b>Årets skattegrunnlag</b>	<b>0</b>	<b>0</b>
<b>Midlertidige forskjeller og underskudd til fremf.</b>		
Driftsmidler	2017	2016
Avsetninger for forpliktelser	135 301	49 277
Tilvirkningskontrakter	-3 766 000	
Kundefordringer	55 507 873	16 005 773
Akkumulert underskudd til fremføring	-2 575 803	-2 974 047
Netto forskjeller	-44 273 982	-16 886 936
<b>Beregnet utsatt skattefordel/ utsatt skatt</b>	<b>5 027 388</b>	<b>-3 805 933</b>
	<b>1 156 299</b>	<b>-913 424</b>
<b>Fordeling av skattekostnaden</b>		
Betalbar skatt (24 % av grunnlag for betalbar skatt i resultatregnskapet)	2017	2016
Refusjonsskatt	0	0
Skatteeffekt på avgitt konsernbidrag	0	0
Endring utsatt skatt/skattefordel	0	0
Endring i utsatt skatt/ skattefordel som følge av endret skattesats	2 069 723	-3 441 862
<b>Årets skattekostnad (24 % av grunnlag for årets skattekostnad)</b>	<b>2 069 723</b>	<b>-3 403 802</b>



## Note 5 - Fordringer og gjeld

	2017	2016
Fordringer som forfaller senere enn et år etter balansedagen	2 190 590	2 634 130
Gjeld som med forfall senere enn fem år etter balansedagen	0	0

## Note 6 - Mellomværende med selskap i samme konsern

	2017			
	Fordring		Gjeld	
	kortsiktig	langsiktig	kortsiktig	langsiktig
Foretak i samme konsern	27 716 653	0	40 441 469	6 450 843
<b>Netto sum</b>	<b>27 716 653</b>	<b>0</b>	<b>40 441 469</b>	<b>6 450 843</b>

	2016			
	Fordring		Gjeld	
	kortsiktig	langsiktig	kortsiktig	langsiktig
Foretak i samme konsern	60 887 641	131 040	34 356 545	6 985 653
<b>Netto sum</b>	<b>60 887 641</b>	<b>131 040</b>	<b>34 356 545</b>	<b>6 985 653</b>

Selskapet har ikke i 2017 konsernkontoordning, men innestående beløp på konsernkontoordningen i 2016 var i regnskapet klassifisert, som konsernmellomværende.

## Note 7 - Obligatorisk tjenestepensjon

Selskapet er pliktig til å ha tjenestepensjonsordning. Foretaket oppfyller kravene i lov om obligatorisk tjenestepensjon.

## Note 8 - Tilvirkningskontrakter

Selskapet har 28 prosjekter som går over i 2017. Prosjektkostnader og prosjektinntekter er periodisert.

Prosjekt	Opptjent - ikke fakturert	Forskudds fakturert	Påløpte kostnader	Estimert fortjeneste
<b>Prosjekter over i 2018</b>	88 995 153	30 941 069	279 634 341	55 507 873

Utestående fordringer holdt tilbake av kunde i hht kontrakt: kr -  
Opptjent, ikke fakturert inntekter inkludert i fordringer: kr 88 995 153  
Forskuddsfakturert produksjon inkludert i gjeld : kr 30 941 069

## Note 9 - Transaksjoner med nærstående parter

Selskap	Selskap	Varekjøp	Salg
Hugaasgruppen AS	mor	6 554 229	1 362 945
Hugaas Biogass AS	søster	928 462	706 437
Støren Stål Eiendom AS	søster	437 114	0
Hugaas Entreprenør Konsern AS	søster	15 115 933	4 692
UAB Hugaas Construction	søster	56 937 899	0
Moøya 16 AS	søster	600 000	6 925
Hugaas Eiendom AS	søster	1 089 633	0
Hugaas Transport AS	søster	219 292	0
UAB Hugaas Engineering	søster	1 687 520	0
Moøya Eiendom AS	søster	0	2 016 976
Støren Handelspark AS	søster	0	-
UAB Hugaas Services	søster	28 946 659,95	5 180 219
Fjørtespesialisten AS	søster	94 802	22 342

## Note 10 - Salgsinntekter

Selskapets omsetning skjer i all hovedsak i Norge. Varer og tjenester som omfattes er:

Omsetning av byggeprosjekter	Beløp 399 504 999
------------------------------	----------------------



## Note 11 - Varer

Selskapets varer er vurdert til innkjøpspris. Det er ikke foretatt nedskrivning for ukurans.

	2017	2016
Ferdigvarer	364 737	705 146
<b>Sum</b>	<b>364 737</b>	<b>705 146</b>

## Note 12 - Bundne midler

Bankinnskudd, kontanter o.l. omfatter bundne skattetrekkmidler med kr. 1 122 235.

## Note 13 - Pantstillelser og garantier m.v

<b>Bokført gjeld som er sikret ved pant og lignende</b>	2017	2016
Kortsiktig gjeld	0	0
Gjeld til kredittinstitusjoner	0	0
Langsiktig gjeld (inkl. finansiell leasing)	0	0
<b>Sum</b>	<b>0</b>	<b>0</b>

<b>Bokført verdi av eiendeler stilt som sikkerhet for bokført gjeld</b>	2017	2016
Kundefordringer	0	0
Varelager	0	705 146
Aksjer i datterselskaper	0	0
Inventar og driftsutstyr	0	0
<b>Sum</b>	<b>0</b>	<b>705 146</b>

<b>Garantiansvar</b>	2017	2016
Kontraktsgarantier	105 693 510	25 374 467



## Hugaas Entreprenør AS

Årsregnskap 2017

### Kontantstrømoppstilling

	2017	2016
<b>Kontantstrømmer fra operasjonelle aktiviteter</b>		
Resultat før skattekostnad	8 832 333	-13 767 723
Avskrivninger	5 207 041	5 190 600
Endring i varelager	340 409	2 597 223
Endring i kundefordringer	12 718 389	-11 139 938
Endring i vareleverandørgjeld	33 274 196	14 710 961
Endring i andre tidsavgrensingsposter	-60 548 121	17 789 701
<b>Netto kontantstrøm fra operasjonelle aktiviteter</b>	<b>-175 753</b>	<b>15 380 824</b>
<b>Kontantstrøm fra investeringsaktiviteter</b>		
Utbetaling ved kjøp av immaterielle eiendeler og varige driftsmidler	-561 699	0
Utbetalinger på lånefordring konsern	312 500	-1 040
Utbetalinger på andre lånefordringer		-16 125 241
<b>Netto kontantstrøm fra investeringsaktiviteter</b>	<b>-249 199</b>	<b>-16 126 281</b>
<b>Kontantstrømmer fra finansieringsaktiviteter</b>		
Innbetalinger gjeld konsernselskaper	-534 810	1 154 653
<b>Netto kontantstrømmer fra finansieringsaktiviteter</b>	<b>-534 810</b>	<b>1 154 653</b>
<b>Netto kontantstrøm for perioden</b>	<b>-959 762</b>	<b>409 196</b>
<b>Kontanter og kontantekvivalenter ved periodens begynnelse</b>	<b>3 008 152</b>	<b>34 046 997</b>
<b>Kontanter og kontantekvivalenter ved periodens slutt</b>	<b>2 048 390</b>	<b>34 456 193</b>
Denne består av:		
Bankinnskudd m.v.	2 048 390	3 008 152
Positiv saldo konsernkontoordning (klassifisert som fordring i regnskapet)	-	31 448 041



BDO AS  
Klæbuveien 127B  
7031 Trondheim

## Uavhengig revisors beretning

Til generalforsamlingen i Hugaas Entreprenør AS

Uttalelse om revisjonen av årsregnskapet

### Konklusjon

Vi har revidert Hugaas Entreprenør AS' årsregnskap som består av balanse per 31. desember 2017, resultatregnskap og kontantstrømoppstilling for regnskapsåret avsluttet per denne datoen og noter til årsregnskapet, herunder et sammendrag av viktige regnskapsprinsipper.

Etter vår mening er det medfølgende årsregnskapet avgitt i samsvar med lov og forskrifter og gir et rettviseende bilde av selskapets finansielle stilling per 31. desember 2017, og av dets resultater og kontantstrømmer for regnskapsåret avsluttet per denne datoen i samsvar med regnskapslovens regler og god regnskapsskikk i Norge.

### Grunnlag for konklusjonen

Vi har gjennomført revisjonen i samsvar med lov, forskrift og god revisjonsskikk i Norge, herunder de internasjonale revisjonsstandardene International Standards on Auditing (ISA-ene). Våre oppgaver og plikter i henhold til disse standardene er beskrevet i Revisors oppgaver og plikter ved revisjon av årsregnskapet. Vi er uavhengige av selskapet slik det kreves i lov og forskrift, og har overholdt våre øvrige etiske forpliktelser i samsvar med disse kravene. Etter vår oppfatning er innhentet revisjonsbevis tilstrekkelig og hensiktsmessig som grunnlag for vår konklusjon.

### Annen informasjon

Ledelsen er ansvarlig for annen informasjon. Annen informasjon består av årsberetningen.

Vår uttalelse om revisjonen av årsregnskapet dekker ikke annen informasjon, og vi attesterer ikke den andre informasjonen.

I forbindelse med revisjonen av årsregnskapet er det vår oppgave å lese annen informasjon med det formål å vurdere hvorvidt det foreligger vesentlig inkonsistens mellom annen informasjon og årsregnskapet, kunnskap vi har opparbeidet oss under revisjonen, eller hvorvidt den tilsynelatende inneholder vesentlig feilinformasjon.

Dersom vi konkluderer med at den andre informasjonen inneholder vesentlig feilinformasjon er vi pålagt å rapportere det. Vi har ingenting å rapportere i så henseende.

### Styrets og daglig leders ansvar for årsregnskapet

Styret og daglig leder (ledelsen) er ansvarlig for å utarbeide årsregnskapet i samsvar med lov og forskrifter, herunder for at det gir et rettviseende bilde i samsvar med regnskapslovens regler og god regnskapsskikk i Norge. Ledelsen er også ansvarlig for slik internkontroll som den finner nødvendig for å kunne utarbeide et årsregnskap som ikke inneholder vesentlig feilinformasjon, verken som følge av misligheter eller utilsiktede feil.



Ved utarbeidelsen av årsregnskapet må ledelsen ta standpunkt til selskapets evne til fortsatt drift og opplyse om forhold av betydning for fortsatt drift. Forutsetningen om fortsatt drift skal legges til grunn for årsregnskapet så lenge det ikke er sannsynlig at virksomheten vil bli avviklet.

#### Revisors oppgaver og plikter ved revisjonen av årsregnskapet

Vårt mål med revisjonen er å oppnå betryggende sikkerhet for at årsregnskapet som helhet ikke inneholder vesentlig feilinformasjon, verken som følge av misligheter eller utilsiktede feil, og å avgi en revisjonsberetning som inneholder vår konklusjon. Betryggende sikkerhet er en høy grad av sikkerhet, men ingen garanti for at en revisjon utført i samsvar med lov, forskrift og god revisjonsskikk i Norge, herunder ISA-ene, alltid vil avdekke vesentlig feilinformasjon som eksisterer. Feilinformasjon kan oppstå som følge av misligheter eller utilsiktede feil. Feilinformasjon blir vurdert som vesentlig dersom den enkeltvis eller samlet med rimelighet kan forventes å påvirke økonomiske beslutninger som brukerne foretar basert på årsregnskapet.

Som del av en revisjon i samsvar med lov, forskrift og god revisjonsskikk i Norge, herunder ISA-ene, utøver vi profesjonelt skjønn og utviser profesjonell skepsis gjennom hele revisjonen. I tillegg:

- identifiserer og anslår vi risikoen for vesentlig feilinformasjon i regnskapet, enten det skyldes misligheter eller utilsiktede feil. Vi utformer og gjennomfører revisjonshandlinger for å håndtere slike risikoer, og innhenter revisjonsbevis som er tilstrekkelig og hensiktsmessig som grunnlag for vår konklusjon. Risikoen for at vesentlig feilinformasjon som følge av misligheter ikke blir avdekket, er høyere enn for feilinformasjon som skyldes utilsiktede feil, siden misligheter kan innebære samarbeid, forfalskning, bevisste utelatelser, uriktige fremstillinger eller overstyring av intern kontroll.
- opparbeider vi oss en forståelse av den interne kontroll som er relevant for revisjonen, for å utforme revisjonshandlinger som er hensiktsmessige etter omstendighetene, men ikke for å gi uttrykk for en mening om effektiviteten av selskapets interne kontroll.
- evaluerer vi om de anvendte regnskapsprinsippene er hensiktsmessige og om regnskapsestimatene og tilhørende noteopplysninger utarbeidet av ledelsen er rimelige.
- konkluderer vi på hensiktsmessigheten av ledelsens bruk av fortsatt drift-forutsetningen ved avleggelsen av regnskapet, basert på innhentede revisjonsbevis, og hvorvidt det foreligger vesentlig usikkerhet knyttet til hendelser eller forhold som kan skape tvil av betydning om selskapets evne til fortsatt drift. Dersom vi konkluderer med at det eksisterer vesentlig usikkerhet, kreves det at vi i revisjonsberetningen henleder oppmerksomheten på tilleggsopplysningene i regnskapet, eller, dersom slike tilleggsopplysninger ikke er tilstrekkelige, at vi modifierer vår konklusjon om årsregnskapet og årsberetningen. Våre konklusjoner er basert på revisjonsbevis innhentet inntil datoen for revisjonsberetningen.



Etterfølgende hendelser eller forhold kan imidlertid medføre at selskapet ikke fortsetter driften.

- evaluerer vi den samlede presentasjonen, strukturen og innholdet, inkludert tilleggsopplysningene, og hvorvidt årsregnskapet representerer de underliggende transaksjonene og hendelsene på en måte som gir et rettviseende bilde.

Vi kommuniserer med styret blant annet om det planlagte omfanget av revisjonen og til hvilken tid revisjonsarbeidet skal utføres. Vi utveksler også informasjon om forhold av betydning som vi har avdekket i løpet av revisjonen, herunder om eventuelle svakheter av betydning i den interne kontrollen.

#### Uttalelse om øvrige lovmessige krav


##### Konklusjon om årsberetningen

Basert på vår revisjon av årsregnskapet som beskrevet ovenfor, mener vi at opplysningene i årsberetningen om årsregnskapet, forutsetningen om fortsatt drift og forslaget til anvendelse av overskuddet er konsistente med årsregnskapet og i samsvar med lov og forskrifter.

##### Konklusjon om registrering og dokumentasjon

Basert på vår revisjon av årsregnskapet som beskrevet ovenfor, og kontrollhandlinger vi har funnet nødvendig i henhold til internasjonal standard for attestasjonsoppdrag (ISAE) 3000 «Attestasjonsoppdrag som ikke er revisjon eller forenklet revisorkontroll av historisk finansiell informasjon», mener vi at ledelsen har oppfylt sin plikt til å sørge for ordentlig og oversiktlig registrering og dokumentasjon av selskapets regnskapsopplysninger i samsvar med lov og god bokføringsskikk i Norge.

Trondheim, 23. mars 2018  
BDO AS



Arve Sunde  
Statsautorisert revisor