



ÅRSREGNSKAPET FOR REGNSKAPSÅRET 2020 - GENERELL INFORMASJON

Enheten

Organisasjonsnummer:	956 537 940
Organisasjonsform:	Aksjeselskap
Foretaksnavn:	AUBERT INVEST AS
Forretningsadresse:	Gydas gate 1 3732 SKIEN

Regnskapsår

Årsregnskapets periode:	01.01.2020 - 31.12.2020
-------------------------	-------------------------

Konsern

Morselskap i konsern:	Ja
Konsernregnskap lagt ved:	Nei

Regnskapsregler

Regler for små foretak benyttet:	Ja
Benyttet ved utarbeidelsen av årsregnskapet til selskapet:	Regnskapslovens alminnelige regler

Årsregnskapet fastsatt av kompetent organ

Bekreftet av representant for selskapet:	Svein Thore Edvardsen
Dato for fastsettelse av årsregnskapet:	04.05.2021

Grunnlag for avgivelse

År 2020: Årsregnskapet er elektronisk innlevert
År 2019: Tall er hentet fra elektronisk innlevert årsregnskap fra 2020

Det er ikke krav til at årsregnskapet m.v. som sendes til Regnskapsregisteret er undertegnet. Kontrollen på at dette er utført ligger hos revisor/enhetens øverste organ. Sikkerheten ivaretas ved at innsender har rolle/rettighet for innsending av årsregnskapet via Altinn, og ved at det bekreftes at årsregnskapet er fastsatt av kompetent organ.

Brønnøysundregistrene, 08.07.2022



Resultatregnskap

Beløp i: NOK	Note	2020	2019
RESULTATREGNSKAP			
Inntekter			
Annen driftsinntekt		754	
Sum inntekter		754	
Kostnader			
Annen driftskostnad		3 746 447	
Sum kostnader		3 746 447	
Driftsresultat		-3 745 693	
Finansinntekter og finanskostnader			
Inntekt på andre investeringer	1	11 611 633	
Annen renteinntekt		616 192	
Annen finansinntekt		13 784 203	
Sum finansinntekter		26 012 028	
Annen rentekostnad		378 092	
Annen finanskostnad		5 456 838	
Sum finanskostnader		5 834 930	
Netto finans		20 177 098	
Ordinært resultat før skattekostnad		16 431 405	0
Skattekostnad på ordinært resultat		63 335	
Ordinært resultat etter skattekostnad		16 368 070	0
Årsresultat		16 368 070	0
Overføringer og disponeringer			
Ordinært utbytte		9 232 200	
Overføringer til/fra annen egenkapital		7 135 870	
Sum overføringer og disponeringer		16 368 070	



Balanse

Beløp i: NOK	Note	2020	2019
BALANSE - EIENDELER			
Anleggsmidler			
Immaterielle eiendeler			
Finansielle anleggsmidler			
Investering i datterselskap	1	122 328 745	
Investeringer i aksjer og andeler	1	22 413 737	
Sum finansielle anleggsmidler		144 742 482	
Sum anleggsmidler		144 742 482	0
Omløpsmidler			
Varer			
Fordringer			
Andre fordringer	3	5 950 000	
Sum fordringer		5 950 000	
Investeringer			
Markedsbaserte aksjer	1	211 533 593	
Sum investeringer		211 533 593	
Bankinnskudd, kontanter og lignende			
Bankinnskudd, kontanter og lignende	2	55 194 400	
Sum bankinnskudd, kontanter og lignende		55 194 400	
Sum omløpsmidler		272 677 993	0
SUM EIENDELER		417 420 475	0
BALANSE - EGENKAPITAL OG GJELD			
Egenkapital			
Innskutt egenkapital			
Selskapskapital	5	11 105 700	



Balanse

Beløp i: NOK	Note	2020	2019
Beholdning av egne aksjer		-847 700	
Overkurs	6	142 754 210	
Annen innskutt egenkapital		38 331 551	
Sum innskutt egenkapital		191 343 761	
Opptjent egenkapital			
Annen egenkapital		171 420 444	
Sum opptjent egenkapital		171 420 444	
Sum egenkapital		362 764 205	0
Sum langsiktig gjeld		0	0
Kortsiktig gjeld			
Utbytte		9 232 200	
Kortsiktig konserngjeld		45 424 070	
Sum kortsiktig gjeld		54 656 270	
Sum gjeld		54 656 270	0
SUM EGENKAPITAL OG GJELD		417 420 475	0



Brønnøysundregistrene

ÅRSREGNSKAP FOR REGNSKAPSÅRET 2020 - GENERELL INFORMASJON

Journalnummer: 2021 483636

Enheten

Organisasjonsnummer: 956 537 940
Organisasjonsform: Aksjeselskap
Foretaksnavn: AUBERT INVEST AS
Forretningsadresse: Gydas gate 1
3732 SKIEN

Regnskapsår

Årsregnskapets periode: 01.01.2020 - 31.12.2020

Konsern

Morselskap i konsern: Ja
Konsernregnskap lagt ved: Nei

Regnskapsregler

Regler for små foretak benyttet: Ja
Benyttet ved utarbeidelsen av
årsregnskapet til selskapet: Regnskapslovens alminnelige regler

Årsregnskapet fastsatt av kompetent organ

Bekreftet av representant for selskapet: Svein Thore Edvardsen
Dato for fastsettelse av årsregnskapet: 04.05.2021

Grunnlag for avgivelse

År 2020: Årsregnskap er elektronisk innlevert.
År 2019: Tall er hentet fra elektronisk innlevert årsregnskap fra 2020.

Det er ikke krav til at årsregnskapet m.v. som sendes til Regnskapsregisteret er undertegnet. Kontrollen på at dette er utført ligger hos revisor/enhetens øverste organ. Sikkerheten ivaretas ved at innsender har rolle/rettighet for innsending av årsregnskapet via Altinn, og ved at det bekreftes at årsregnskapet er fastsatt av kompetent organ.

Brønnøysundregistrene, 14.07.2021



Organisasjonsnr: 956 537 940
AUBERT INVEST AS

RESULTATREGNSKAP

Beløp i: NOK	Note	2020	2019
RESULTATREGNSKAP			
Inntekter			
Annen driftsinntekt		754	
Sum inntekter		754	
Kostnader			
Annen driftskostnad		3 746 447	
Sum kostnader		3 746 447	
Driftsresultat		-3 745 693	
Finansinntekter og finanskostnader			
Inntekt på andre investeringer	1	11 611 633	
Annen renteinntekt		616 192	
Annen finansinntekt		13 784 203	
Sum finansinntekter		26 012 028	
Annen rentekostnad		378 092	
Annen finanskostnad		5 456 838	
Sum finanskostnader		5 834 930	
Netto finans		20 177 098	
Ordinært resultat før skattekostnad		16 431 405	0
Skattekostnad på ordinært resultat		63 335	
Ordinært resultat etter skattekostnad		16 368 070	0
Årsresultat		16 368 070	0
Overføringer og disponeringer			
Ordinært utbytte		9 232 200	
Overføringer til/fra annen egenkapital		7 135 870	
Sum overføringer og disponeringer		16 368 070	



Organisasjonsnr: 956 537 940
AUBERT INVEST AS

BALANSE

Beløp i: NOK	Note	2020	2019
--------------	------	------	------

BALANSE - EIENDELER

Anleggsmidler

Immaterielle eiendeler

Finansielle anleggsmidler

Investering i datterselskap	1	122 328 745	
Investeringer i aksjer og andeler	1	22 413 737	
Sum finansielle anleggsmidler		144 742 482	

Sum anleggsmidler		144 742 482	0
--------------------------	--	--------------------	----------

Omløpsmidler

Varer

Fordringer

Andre fordringer	3	5 950 000	
Sum fordringer		5 950 000	

Investeringer

Markedsbaserte aksjer	1	211 533 593	
Sum investeringer		211 533 593	

Bankinnskudd, kontanter og lignende

Bankinnskudd, kontanter og lignende	2	55 194 400	
Sum bankinnskudd, kontanter og lignende		55 194 400	

Sum omløpsmidler		272 677 993	0
-------------------------	--	--------------------	----------

SUM EIENDELER		417 420 475	0
----------------------	--	--------------------	----------

BALANSE - EGENKAPITAL OG GJELD

Egenkapital

Innskutt egenkapital

Selskapskapital	5	11 105 700	
Beholdning av egne aksjer		-847 700	
Overkurs	6	142 754 210	
Annen innskutt egenkapital		38 331 551	
Sum innskutt egenkapital		191 343 761	

Opptjent egenkapital

Annen egenkapital		171 420 444	
-------------------	--	-------------	--



Sum opptjent egenkapital	171 420 444	
Sum egenkapital	362 764 205	0
Sum langsiktig gjeld	0	0
Kortsiktig gjeld		
Utbytte	9 232 200	
Kortsiktig konserngjeld	45 424 070	
Sum kortsiktig gjeld	54 656 270	
Sum gjeld	54 656 270	0
SUM EGENKAPITAL OG GJELD	417 420 475	0



Organisasjonsnr: 956 537 940
AUBERT INVEST AS

NOTEOPPLYSNINGER - SELSKAP - alle poster oppgitt i hele tall

Note

Regnskapsprinsipper

Årsregnskapet er satt opp etter Regnskapsloven. Regnskapsreglene for små foretak er fulgt.

Note

Antall aksjer og aksjeeiere

<u>Aksjeklasse</u>	<u>Ant. aksjer</u>	<u>Pålydende</u>	<u>Bokført verdi</u>
Ordinære aksjer	111057.00	100.00	11105700.00

<u>Aksjeeiere - fritekst</u>	<u>Antall</u>	<u>Eierandel</u>	<u>Aksjeklasse</u>
Georg Emil Aubert	40299.00	35.29%	Ordinære aksjer
Annette Aubert	40120.00	36.13%	Ordinære aksjer
Sonja og Emil Auberts legat	5697.00	5.13%	Ordinære aksjer
Didrik Emil Aubert	4116.00	3.71%	Ordinære aksjer
Rebekka Sofie Aubert Limi	4116.00	3.71%	Ordinære aksjer
Rikke Johanne Aubert	4116.00	3.71%	Ordinære aksjer
Pernille Andrea Aubert Gilje	4116.00	3.71%	Ordinære aksjer
Egne aksjer	8477.00	7.63%	Ordinære aksjer

<u>Sum</u>	<u>Sum antall</u>	<u>Sum eierandel</u>
	111057.00	99.02%

Ytelser til daglig leder

<u>Ytelser</u>	<u>Lønn</u>	<u>Pensj.forpl.</u>	<u>Andre godtgj.</u>
	1391492.00		51528.00

Note

Ytelser til revisjon

<u>Revisjon</u>	<u>Årets</u>	<u>Fjorårets</u>
	33500.00	

<u>Andre tjenester</u>	<u>Årets</u>	<u>Fjorårets</u>



10000.00

<u>Sum godtgjørelse til revisor</u>	<u>Årets</u>	<u>Fjorårets</u>
	43500.00	

Note

Antall årsverk i regnskapsåret

Virksomheten har hatt følgende antall årsverk:
2.00

Note

Lån og sikkerhetsstillelse til ledende personer og aksjeeiere

Er det gitt lån eller sikkerhetsstillelse til ledende personer: Nei

Note

Konsern, tilknyttet selskap og datterselskap

Tilknyttet selskap/datterselskap

<u>Navn og adresse</u>	<u>Eierandel</u>	<u>Stemmeandel</u>	<u>Egenkapital</u>	<u>Resultat</u>
Holta & Co AS	71.27%	71.27%	145740138.00	10710312.00



AUBERT INVEST AS

Foretaksnr. 956537940
Gydas gt.1
3732 SKIEN - NORWAY
Email: ste@holtas.no
Telefon 35322744

ÅRSRAPPORT 2020



Aubert Invest AS

Årsberetning for 2020

Selskapet forvalter en aksjeportefølje som ved årsskiftet hadde en samlet verdi på kr. 477,9 mill.. jfr. note 1 til regnskapet. Selskapet har forretningskontor i Skien.

Styret bekrefter at forutsetningene for fortsatt drift er til stede. Selskapets virksomhet forurensrer ikke det ytre miljø. Arbeidsmiljøet er tilfredsstillende. Styret har 2 mannlige og 2 kvinnelige medlemmer samt 1 mannlig disponent.

Det er i 2020 kjøpt aksjer i blant annet Kitron, Aker, Mohawk Invest og Volue for i alt kr. 23,7 mill..

Det er i 2020 solgt aksjer for i alt kr. 31,0 mill.. Salgene omfatter aksjer i blant annet Softox, General Electric og Orkla. Regnskapsmessig fortjeneste ved salgene utgjorde kr. 8,3 mill..

I tillegg er det mottatt som tilleggsoppgjør for Hafslund A og B aksjer med i alt kr. 6,5 mill..

Broerne 6 Aksjeselskap ble oppløst i 2020 og bokført med en inntekt på kr. 4,9 mill og regnskapsmessig tap på kr. 1,1 mill..

Våre aksjers kursverdi er pr. 31.12.2020 øket til kr. 477,9 mill. fra kr. 447,0 mill. pr. 31.12.2019. De siste 6 år er kursverdiene på våre aksjer pr 21.4.2021 steget med 80,22%.

Innkasserte aksjeutbytter utgjorde kr. 11,6 mill. mot kr. 18,5 mill. i 2019.

Hittil i 2021 har vi kjøpt aksjer i blant annet Frøy, R8 Property, KID og Tekna for i alt kr. 9,5 mill.. I tillegg har vi solgt aksjer i bla. Norsk Hydro og Fjordkraft for i alt kr. 6,5 mill. med en bokført fortjeneste på kr. 1,8 mill..

Det er ytet et ordinært lån til R8 Property AS for i alt kr. 5.500.000 til rente 7,5% p.a med forfall 30.6.2022. Halvparten av beløpet vil bli brukt til tegning i en fremtidig emisjon. Det er ytet et konvertibelt lån til Mohawk Invest AS for i alt kr. 450.000 til rente 6% p.a.

Pr. 21.4.2021 beregnes verdien av våre aksjer i andre selskaper til kr. 551,1 mill. etter at aksjene i Holta & Co. er ført opp til beregnet substansverdi.

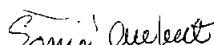
Resultatregnskapet for 2020 viser et overskudd på kr. 16.368.070. Styret foreslår å utdele et utbytte til aksjonærene på kr. 90,- pr. aksje, tilsvarende kr. 9.232.200. Styrets forslag til disponering av årsresultatet fremgår av resultatregnskapet.


Corona pandemien påvirket aksjemarkedet og derigjennom våre verdier negativt i 2. og 3. kvartal 2020. Samtidig opplevde vi en markant bedring i 4. kvartal 2020. Med utsikter til bedre kontroll på smitteutviklingen og nær 100% vaksinedekning i løpet av 2021 ser vi frem til et resultat i 2021 på linje med 2020.

Skien, 4. mai 2021

Styret for Aubert Invest AS


Emil Aubert
Styreformann


Sonja Aubert


George Emil Aubert
Disponent


Annette Aubert



Aubert Invest AS

RESULTATREGNSKAP for 2020

	Note	2020	2019
DRIFTSINNTEKTER:			
Gevinst ved salg firmabil		754	0
DRIFTSKOSTNADER:			
Andel lønn og andre felles adm.utgifter		-2 556 980	-2 626 433
Finansskatt		-101 820	-101 842
Andel pensjonskostnader		-955 575	-879 387
Andel driftskostnader kontorbygning Gydasgt (inntekt i 2019)		-10 020	8 465
Revisjon		-53 438	-54 375
Juridisk bistand		-3 719	0
Annen driftskostnad		-64 895	-54 136
Sum driftskostnader		-3 746 447	-3 707 708
DRIFTSRESULTAT		-3 745 693	-3 707 708
FINANSINNTEKTER og -KOSTNADER:			
Aksjeutbytter	1	11 611 633	18 493 598
Renteinntekter		616 192	920 565
Rentekostnader		-378 092	-597 549
Gevinst ved salg av aksjer		7 205 267	4 994 659
Innløsning Hafslund-aksjer (inkl. renter 703 006)		6 578 936	0
Tap ved salg av aksjer		-5 456 838	-5 999 871
Netto finansposter		20 177 098	17 811 402
ORDINÆRT RESULTAT FØR SKATTEKOSTNAD		16 431 405	14 103 694
Skattekostnad		-63 335	-130 557
ÅRSRESULTAT		16 368 070	13 973 137
OVERFØRINGER OG DISPONERINGER			
Avsatt utbytte kr 90,- pr. aksje (111 057 - egne 8 477)		9 232 200	9 995 130
Overføring til Annen egenkapital		7 135 870	3 978 007
SUM DISPONERT		16 368 070	13 973 137





Aubert Invest AS

BALANSE for 2020

Eiendeler	Note	2020	2019
Anleggsmidler			
Firmabil			314 246
Aksjer i andre selskaper (ligningsnoterte)	1	144 742 482	141 246 499
Sum anleggsmidler		144 742 482	141 560 745
Omløpsmidler			
Aksjer i andre selskaper (børsnoterte o.l.)	1	211 533 593	204 385 799
Konvertible lån	3	5 950 000	0
Bankinnskudd	2	55 194 400	53 430 077
Sum omløpsmidler		272 677 993	257 815 876
Sum eiendeler		417 420 475	399 376 621
Egenkapital og gjeld			
Egenkapital			
Aksjekapital (111 057 aksjer à kr 100)	5	11 105 700	11 105 700
Egne aksjer (pålydende)		-847 700	
Overkurs	6	142 754 210	142 754 210
Annen innskutt egenkapital		38 331 551	0
Sum innskutt egenkapital		191 343 761	153 859 910
Annen egenkapital		171 420 444	193 168 426
Sum egenkapital		362 764 205	347 028 336
Gjeld			
<i>Kortsiktig gjeld</i>			
Betalbar skatt		0	0
Annen kortsiktig gjeld		45 424 070	42 353 155
Avsatt utbytte		9 232 200	9 995 130
Sum kortsiktig gjeld		54 656 270	52 348 285
Sum egenkapital og gjeld		417 420 475	399 376 621

Skien, 31. desember 2020
4. mai 2021

Styret for Aubert Invest AS


Emil Aubert
Styreformann
Sonja Aubert
Annette Aubert
George Emil Aubert
Disponent



AUBERT INVEST A/S

Note 1. Oppgave over aksjer i andre selskaper pr		31.12.2020									
Selskapsnavn	Antall aksjer	Aksjens kurs	Aksjekurs pr 31.12.2019	Endring YTD %	Diff 31.12.19	Utbytte pr aksje	Samlet verdi	Bokført verdi	Kost pr aksje	Utbytte 2020	Utv/aks
LIGNINGSNOTERTE:											
Anleggsmidler:											
Holta & Co (71,*)	3 428	53 539		3,14	5 582 772	1 350,00	4 633 530 252	122 328 745	35 685	1 627 800	0
RS Property (2*)	405 000	37,00		-8,64	-1 117 500	0,00	14 985 000	13 655 000	33,7	0	0
Mohawk Invest AS (16,67*)	6 250	1 000,00		0,00	0	0,00	6 250 000	6 250 000	1 000,00	0	0
MA HoldCo AS	157 480 315	1 000,00		0,00	0	0,00	2 000 000	1 000 000	0,00	0	0
Otovo (0,01*)	3 564	110,00		15,79	53 460	0,00	392 040	238 788	67,0	0	0
Seram Coatings	69 000	11,16		0,00	0	0,00	770 040	769 950	11,2	0	0
Næringsbanken	20 000	30,00		20,00	100 000	0,00	600 000	500 000	25	0	0
Sum anleggsmidler							208 527 332	144 742 483		4 627 800	
Omløpsmidler:											
Tinfos AS	7 284	1 299,93		10,57	905 256	12,00	9 468 690	2 183 625	299,8	87 408	0
Fiendomsspar	103 604	435,00		13,99	-6 754 260	3,25	45 067 740	17 333 455	167,3	301 772	0
Victoria Eiendom	7 749	640,00		29,99	-1 259 840	4,00	4 959 360	3 702 986	477,9	27 816	0
Bra Bank	14 902	7,10		54,35	37 255	0,00	105 804	499 986	33,6	0	0
							59 601 594	23 720 052		419 996	
BORSNOTERTE:											
DnB	10 852	163,35		1,32	23 332	9,00	1 794 378	599 901	55,3	0	0
Sparebanken Ostlandet BK	18 800	97,25		4,57	79 900	4,58	1 828 300	1 507 493	80,2	86 104	0
Sparebank 1 Telemark BK	9 219	138,50		6,54	78 362	5,80	1 276 832	1 082 262	117,1	53 170	0
DNO	39 992	6,95		10,57	-189 842	0,20	278 064	739 285	18,5	0	0
Atlantic Sapphire	7 000	123,75		13,53	103 250	0,00	866 250	763 763	109,1	0	0
Gjensidige Forsikring	10 582	190,70		41,05	587 301	12,25	2 017 987	1 294 773	122,4	1 119 975	0
Norsk Hydro	941 901	39,60		22,36	6 814 654	1,25	37 294 570	34 206 919	36,3	1 177 376	0
Orkla	152 942	86,45		2,49	338 002	2,60	13 221 836	9 090 000	59,4	359 213	0
Equinor	111 666	144,73		21,77	4 197 348	6,77	16 160 862	18 071 006	161,8	693 901	0
Aker BP	20 917	215,60		23,27	1 367 972	11,17	4 509 705	5 006 371	239,3	1 960 023	0
Okca	32 380	10,55		-40,40	-231 517	0,00	341 609	584 514	18,1	0	0
Aker	4 000	568,50		50,00	758 000	23,50	2 274 000	1 598 211	399,6	61 625	0
Storebrand	4 151	63,50		-8,00	-22 911	0,00	263 589	145 369	35,0	0	0
Telenor	26 248	145,23		-7,76	329 882	8,70	3 811 866	2 387 900	91,0	128 358	0
Yara	37 217	358,45		-1,85	-251 215	13,00	13 340 434	10 058 072	270,3	1 163 791	0
Borheier	17 176	240,50		20,85	712 804	4,30	4 130 828	2 071 846	120,6	91 762	0
Borregaard	66 539	142,40		49,89	3 153 949	2,30	9 475 154	3 167 036	47,6	153 049	0
Magnora	18 245	27,30		290,00	370 374	8,00	498 089	168 251	9,2	0	0
Vedekke	13 023	111,00		-7,11	-110 696	22,50	1 445 553	1 086 209	83,4	293 018	0
Wallenius Wilhelmsen Løg	17 717	22,78		4,38	16 920	1,40	403 505	411 484	23,2	0	0
Treasure ASA	17 717	18,63		36,45	88 142	0,40	329 979	379 832	21,4	0	0
Wilh. Wilhelmsen Hold. A	6 446	167,75		1,67	17 727	2,00	1 081 317	1 224 740	190,0	12 891	0
Wilh. Wilhelmsen Hold. B	2 769	166,00		0,61	2 769	2,00	459 654	381 534	137,8	5 355	0
VOV ASA (tidl.Seanship)	40 000	37,55		122,19	826 000	0,00	1 502 000	675 203	16,9	0	0
Arendal Fossekomp.	51 425	183,00		73,95	4 000 865	56,00	9 410 775	4 113 446	80,0	167 172	0
Volue AS ?	75 000	50,00		56,25	1 350 000	0,00	3 750 000	2 818 224	37,6	0	0
Elliptic Laboratories AS ?	4 350	128,00		14,67	95 700	0,00	556 800	707 811	162,7	0	0
Olav Thon Eiendom	60 012	180,75		7,72	777 155	0,09	10 847 169	7 662 971	127,7	0	0
Kongsberg Gruppen	46 991	173,90		26,01	1 686 977	13,50	8 171 735	5 810 574	123,7	376 238	0
Kitron	446 094	17,80		61,82	3 033 439	0,50	7 940 473	4 354 163	9,8	180 347	0
Norbitt	15 000	18,20		-27,00	-27 000	0,30	273 000	285 000	19,0	0	0
BergenBio	13 000	33,00		-12,79	-62 920	0,00	429 000	492 423	37,9	0	0
Kid Interior	26 150	94,40		89,94	1 006 905	7,00	2 468 560	1 100 619	42,1	183 000	0
Ocean Yield	72 920	26,50		-44,79	-1 567 780	3,23	1 932 180	3 060 579	42,0	158 915	0
Fjordkraft	20 000	84,10		45,00	522 000	3,00	1 682 000	649 110	32,5	99 000	0
Bewi ASA	103 600	23,25		17,42	357 420	0,00	2 408 700	2 101 690	20,3	0	0
Softox ?	97 857	69,00		125,49	3 757 709	0,00	6 752 133	2 637 675	27,0	0	0
Dolphin Drilling	523	0,00		0,00	0	0,00	0	0	0,00	0	0
Prosafe	28	1,06		95,76	670	0,00	30	29	1,0	0	0
Photocure	532	107,80		43,73	17 450	0,00	57 350	41 336	77,7	0	0
Nordic Unmanned ?	14 358	30,80		109,52	231 164	0,00	442 226	211 062	14,7	0	0
Salmon Evolution Holding ?	11 320	6,95		39,00	22 074	0,00	78 674	56 600	5,0	0	0
							175 807 364	132 805 443		6 077 121	
UTENLANDSKE:											
Eramet EIOS	19 999	448,85		0,19	-44 218	0,00	8 976 531	29 490 639	1 474,6	0	0
Holmen B EIOS	12 676	410,59		53,07	1 804 441	3,50	5 204 652	1 562 663	123,3	46 710	0
Subsea 7 EIOS	18 692	87,89		16,26	318 886	0,00	1 642 840	2 106 467	112,7	0	0
Svenska Cellulose B EIOS	3 190	149,49		376,11	191 834	1,95	476 860	690 728	216,5	0	0
Essity AB B EIOS	3 190	275,92			880 178	6,10	880 178			21 233	0
General Electric US	39 430	92,01		6,08	-234 688	0,40	3 627 875	7 028 317	178,2	37 540	0
Westinghouse Air Brake T US	716	623,61		-8,68	-42 45	4,46	446 506	469 334	655,5	2 315	0
Royal Car. Cruises LIB	3 501	636,31		15,70	-1 875 481	9,31	2 227 711	1 885 322	538,5	52 122	0
Golar LNG (GLNG) BE	1 287	70,00		20,15	-23 166	0,00	90 090	389 198	302,4	0	0
Stolt-Nielsen BE	4 010	111,00		-2,63	-12 030	4,46	445 110	463 645	115,6	8 857	0
Siem Offshore Caym	74 611	0,71		43,45	-40 850	0,00	53 160	515 921	6,9	0	0
Transocean US	50 000	19,68		67,41	2 035 500	1	984 000	5 189 798	103,8	0	0
Castellum AB EIOS	20 000	217,71		5,21	215 780	6,35	4 354 180	2 305 839	115,3	157 771	0
International Petroleum Co EIOS	5 018	19,02		-33,69	-48 489	0,00	95 427	0	1,0	0	0
Lundin Energy EIOS	19 611	231,90		-22,56	1 324 801	9,12	4 547 712	2 910 212	148,4	180 152	0
Verdistigning 2020					15 853 294		34 052 834	55 008 084		486 713	
Utbytte og avkastning 2020					11 611 633	27 464 927					
Sum omløpsmidler							269 461 792	211 533 578			
Sum samtlige aksjer pr 31.12.2020							477 989 124	356 276 061		11 611 633	



Aubert Invest A/S NOTER TIL REGNSKAPET

NOTE 2 Bankinnskudd

Bankinnskudd består av bundne skatetrekksmidler og driftskonti Skatetrekksmidler utgjør kr 89 308 pr 31 12 2020 mot kr 60 917 året før

NOTE 3 Konvertible lån og kausjonsansvar

Det er ytet konvertibelt lån til R8 Property AS med kr 5 500 000 Lånet forrentes med 7,5% p.a. og forfaller 30 06 2022 Lånet er usikret og avdragsfritt både for hovedstol og renter i låneperioden. Långiver har rett til å konvertere hele eller deler av lånet til aksjer på ethvert tidspunkt i låneperioden til kurs kr 38,- pr aksje

Det er også ytet lån til Mohawk Invest AS med kr 450 000. Lånet forrentes med 6% p.a. og er usikret Det er en intensjon om at lånet skal konverteres til aksjer, men det er ikke avtalt konverteringskurs

Vi har også kausjonert for deler av et lån fra Pareto Bank til Mohawk Invest AS Lånebeløpet utgjør kr 30 mill. hvorav vi har kausjonert for kr 7,5 mill Kausjonsansvaret er opphørt pr 19 03 2021

NOTE 4 Regnskapsprinsipper mv.

Regnskapet er utarbeidet i overensstemmelse med regnskapsloven og god regnskapsskikk for små foretak Regnskapet bygger på historisk kost prinsippet Transaksjoner er regnskapsført til verdien av vederlaget på transaksjonstidspunktet Inntektene er resultatført når de er opptjent Årsregnskapet er utarbeidet under forutsetning om fortsatt drift Sammenligningstallene er ikke omarbeidet da det ikke er gjort endringer i vurderingsprinsipper Fordringer og gjeld klassifiseres som omløpsmidler/kortsiktig gjeld dersom de forfaller innen ett år Aksjer i børsnoterte selskaper, som tidligere har vært oppført som anleggsmidler, klassifiseres nå som omløpsmidler etter god regnskapsskikk Øvrige eiendeler klassifiseres som anleggsmidler Vårig driftsmidler vurderes til anskaffelseskost Omløpsmidler vurderes til det laveste av anskaffelseskost og virkelig verdi ut i fra porteføljeprinsippet

NOTE 5 Antall aksjer og aksjeeiere:

Aksjekapitalen består av 111 057 aksjer à kr 100 = kr 11 105 700

Selskapets aksjonærer er pr 31 12 2020 som følger

Navn/Firma	Antall aksjer	Eierandel i %
1 Aubert, George Emil	40 299	36,29
2 Aubert, Annette	40 120	36,13
3 Sonja og Emil Auberts legat	5 697	5,13
4 Aubert, Didrik Emil	4 116	3,71
5 Limi, Rebekka Sofie Aubert	4 116	3,71
6 Aubert, Rikke Johanne	4 116	3,71
7 Gilje, Pernille Andrea Aubert	4 116	3,71
8 Egne aksjer	8 477	7,63
	<u>111 057</u>	<u>100,00</u>

NOTE 6 Vedr. Egenkapitalen

Overkurs pr. 01 01 2016	Kr 167 618 668
+ Tilført ved kapitalemisjon 30 05 2016	" 11 535 472
- Tilbakebetalt aksjonærene 18 06 2016	" -6 414 540
- Tilbakebetalt aksjonærene 12 06 2017	" -9 995 130
- Tilbakebetalt aksjonærene 21 06 2018	" -9 995 130
- Tilbakebetalt aksjonærene 31 05 2019	" -9 995 130
Overkurs pr 31 12 2019	<u>142 754 210</u>
Herav overkurs som kan tilbakebetales skattefritt til aksjonærene	<u>325 628</u>

NOTE 7 Ytelser til ledende personer/antall ansatte:

Lønn og feriepenger til daglig leder ble utbetalt med kr 1 391 492, og annen godtgjørelse utgjorde kr 51 528 Godtgjørelse til revisor utgjorde for revisjon kr 42 750, og andre tjenester kr 0 ekskl. mva. Selskapet har i 2020 sysselsatt 2 årsverk.

NOTE 8 Inngangsverdi og Risk

År	Akkum		Aksjer ervervet i	Akkum	
	Risk-beløp kr pr aksje	Risk-beløp pr aksje		Risk-beløp kr pr aksje	Risk-beløp pr aksje
Aksjer ervervet i 1992	5,98	300,56	Aksjer ervervet i 1999	26,65	212,19
Aksjer ervervet i 1993	5,18	294,58	Aksjer ervervet i 2000	32,42	185,54
Aksjer ervervet i 1994	6,42	289,40	Aksjer ervervet i 2001	49,64	153,12
Aksjer ervervet i 1995	10,21	282,98	Aksjer ervervet i 2002	46,89	103,48
Aksjer ervervet i 1996	15,30	272,77	Aksjer ervervet i 2003	52,13	56,59
Aksjer ervervet i 1997	19,19	257,47	Aksjer ervervet i 2004	2,35	4,46
Aksjer ervervet i 1998	26,09	238,28	Aksjer ervervet i 2005	2,11	2,11
			Sum akkum Risk 1992-2005	<u>300,56</u>	

I henhold til Skattereformen fra 2004 er regnskapsåret 2005 siste år som blir gjenstand for Risk-beregning

NOTE 8 Aksjekapitalens utvikling siden stiftelsen 12.01.1990

Dato	Tekst	Tegnet ant aksjer	Tegnkurs pr aksje	Tegnings-beløp	Antall aksjer e/utvid	Pålyd pr aksje	Aksjekap e/utvid	Overkurs v/tegnning
12 01 1990	Tegnet	9 875	120,00	1 185 000	9 875	100	987 500	197 500
05 12 1992	Nytegning	3 864	143,63	555 000	13 739	100	1 373 900	168 600
01 10 1994	Nytegning	5 839	249,27	1 455 480	19 578	100	1 957 800	871 580
02 08 1995	Nytegning	11 236	283,00	3 179 900	30 814	100	3 081 400	2 056 300
20 08 2004	Nytegning	5 568	1 454,74	8 100 000	36 382	100	3 638 200	7 543 200
09 12 2005	Nytegning	57 286	2 397,10	137 320 002	93 668	100	9 366 800	131 591 402
26 11 2008	Nytegning	2 941	1 870,33	5 500 641	96 609	100	9 660 900	5 206 541
15 09 2012	Nytegning	10 300	2 040,15	21 013 545	106 909	100	10 690 900	19 983 545
30 05 2016	Nytegning	4 148	2 881,00	11 950 272	111 057	100	11 105 700	11 535 472
		<u>111 057</u>		<u>190 259 840</u>				<u>179 154 140</u>



NØKKELTALL SIDEN 1996

REGNSKAPSRISULTATER	2020	2019	2018	2017	2016	2015	2014	2013	2012	2011	2010	2009	2008	2007	2006	2005	2004	2003	2002	2001	2000	1999	1998	1997	1996	
Netto finansposter (ex. gev. og nedskrivn)	12 553	18 817	14 073	15 037	36 452	21 260	12 167	9 275	8 559	8 822	7 846	8 834	12 400	8 843	6 763	3 999	1 963	1 724	1 578	1 392	1 142	941	780	647	519	
Årsverskudd x)	16 368	13 973	2 267	7 941	31 868	22 541	53 836	15 460	8 704	7 143	7 374	26 182	15 655	8 953	10 285	4 216	6 385	2 130	1 445	1 777	1 738	820	804	591	473	
x) Årsverskuddet i 2017 (fremkommer etter tap på aksjer i Norsk Skog (konkurs)) med kr. 10 972,331 x) Årsverskuddet 2014 inkluderer gave av 2 000 aksjer i Herdebreid, samt gevinst ved innløsning av aksjer i Herdebreid, tilis Kr 43,2 mill x) Årsverskuddet 2013 inkluderer gave av 2 000 aksjer i Fla. lide, kr 8,4 mill. x) Årsverskuddet for 2011 (fremkommer etter nedskrivning av aksjer med kr 1 419 387 Årsverskuddene for 1993, 2000, 2001 og 2003 inkluderer netto arv med henholdsvis kr 701 403, kr 741 924, kr 183 177 og kr 522 848 Årsverskuddet for 2004 inkluderer gevinst ved ombytte av Amerstam-aksjene på kr 4 495 898. Årsverskuddene for 2005, 2006, 2008, 2013 og 2014 inkluderer gave fra EA på hhv. kr 357 264 (aksjer i NCC), kr 3 573 464 (aksjer i Tinfos), kr 3 630 674 (aksjer i Tinfos og Hennesøid), kr 8 437 280 (aksjer i Herdebreid)																										
AKSJER I ANDRE SELSKAPER																										
Bokført verdi	356 276	345 632	342 515	339 599	345 139	307 697	298 117	257 765	236 295	218 971	216 157	213 442	191 525	176 674	173 103	160 306	26 012	15 868	15 558	15 554	9 345	7 656	6 769	6 815	6 676	
Kursverdi	477 989	446 983	392 610	441 278	437 326	307 526	277 063	236 966	214 201	218 472	236 771	214 827	291 296	250 586	214 008	144 298	49 132	33 089	35 318	35 224	22 334	14 748	13 645	9 320	7 585	
Mottatt aksjeutbytte	11 612	18 494	12 111	14 571	35 957	20 553	11 372	8 413	8 200	8 140	7 464	7 997	9 651	8 305	6 326	3 813	1 887	1 445	1 233	929	756	513	490	484	381	
Mottatt utbytteaksjer	0	0	1 542	0	0	0	0	0	0	254	31	0	1 594													
KURS/UTBYTTE																										
Skattem formuess pr aksje	3 797	3 275	3 734	3 450	2 884	2 572	2 230	2 052	2 040	2 532	2 441	2 155	2 936	3 090	2 547	2 082	1 733	1 260	1 477	1 011	697	662	564	360	334	
Ligningskurs pr aksje	3 797	3 275	3 734	3 450	2 884	2 572	2 230	2 052	2 040	2 532	2 441	2 155	2 936	2 626	2 038	1 353	1 126	819	960	657	453	430	367	108	100	
Utbytte pr aksje	90	90	90(x)	90(x)	90(x)	60(x)	60	60	60	60	60	60	50	50	50	0	0	0	0	0	0	0	0	0	0	0
Utbytte/kursforhold	2,37 %	2,75 %	2,41 %	2,61 %	3,12 %	2,33 %	2,69 %	2,92 %	2,94 %	2,37 %	2,46 %	2,78 %	1,70 %	1,90 %	2,45 %	0 %	0 %	0 %	0 %	0 %	0 %	0 %	0 %	0 %	0 %	0 %

For 2021 beregnes ligningskursen å bli kr 4 040. Ligningskursen for 2021 - 2008 er beregnet på basis av 100% av skattemessig formuesverdi mot 85% i 2007, 80% i 2006 og 65% i årene 1998-2005

x) Tilbaketrekk overkurs kr. 90 pr aksje i 2019, 2018 og 2017, og kr 60,- i 2016



BDO AS
Leirvollen 21A, 3736 Skien
Løkkebakken 24, 3770 Kragerø

Uavhengig revisors beretning

Til generalforsamlingen i Aubert Invest AS

Uttalelse om revisjonen av årsregnskapet

Konklusjon

Vi har revidert årsregnskapet til Aubert Invest AS.

Årsregnskapet består av:

- Balanse per 31. desember 2020
- Resultatregnskap for 2020
- Noter til årsregnskapet, herunder et sammendrag av viktige regnskapsprinsipper.

Etter vår mening:

Er årsregnskapet avgitt i samsvar med lov og forskrifter og gir et rettviseende bilde av selskapets finansielle stilling per 31. desember 2020 og av dets resultater for regnskapsåret avsluttet per denne datoen i samsvar med regnskapslovens regler og god regnskapsskikk i Norge.

Grunnlag for konklusjonen

Vi har gjennomført revisjonen i samsvar med lov, forskrift og god revisjonsskikk i Norge, herunder de internasjonale revisjonsstandardene International Standards on Auditing (ISA-ene). Våre oppgaver og plikter i henhold til disse standardene er beskrevet i Revisors oppgaver og plikter ved revisjon av årsregnskapet. Vi er uavhengige av selskapet slik det kreves i lov og forskrift, og har overholdt våre øvrige etiske forpliktelser i samsvar med disse kravene. Etter vår oppfatning er innhentet revisjonsbevis tilstrekkelig og hensiktsmessig som grunnlag for vår konklusjon.

Annen informasjon

Ledelsen er ansvarlig for annen informasjon. Annen informasjon består av årsberetningen.

Vår uttalelse om revisjonen av årsregnskapet dekker ikke annen informasjon, og vi attesterer ikke den andre informasjonen.

I forbindelse med revisjonen av årsregnskapet er det vår oppgave å lese annen informasjon identifisert ovenfor med det formål å vurdere hvorvidt det foreligger vesentlig inkonsistens mellom annen informasjon og årsregnskapet, kunnskap vi har opparbeidet oss under revisjonen, eller hvorvidt den tilsynelatende inneholder vesentlig feilinformasjon.

Dersom vi, på bakgrunn av arbeidet vi har utført, konkluderer med at disse andre opplysningene inneholder vesentlig feilinformasjon, er vi pålagt å uttale oss om dette. Vi har ingenting å rapportere i så henseende.

Styret og daglig leders ansvar for årsregnskapet

Styret og daglig leder (ledelsen) er ansvarlig for å utarbeide årsregnskapet i samsvar med lov og forskrifter, herunder for at det gir et rettviseende bilde i samsvar med regnskapslovens regler og god regnskapsskikk i Norge. Ledelsen er også ansvarlig for slik internkontroll som den finner nødvendig for å kunne utarbeide et årsregnskap som ikke inneholder vesentlig feilinformasjon, verken som følge av misligheter eller utilsiktede feil.



Ved utarbeidelsen av årsregnskapet må ledelsen ta standpunkt til selskapets evne til fortsatt drift og opplyse om forhold av betydning for fortsatt drift. Forutsetningen om fortsatt drift skal legges til grunn for årsregnskapet så lenge det ikke er sannsynlig at virksomheten vil bli avvirket.

Revisors oppgaver og plikter ved revisjonen av årsregnskapet

Vårt mål er å oppnå betryggende sikkerhet for at årsregnskapet som helhet ikke inneholder vesentlig feilinformasjon, verken som følge av misligheter eller utilsiktede feil, og å avgi en revisjonsberetning som inneholder vår konklusjon. Betryggende sikkerhet er en høy grad av sikkerhet, men ingen garanti for at en revisjon utført i samsvar med lov, forskrift og god revisjonsskikk i Norge, herunder ISA-ene, alltid vil avdekke vesentlig feilinformasjon som eksisterer. Feilinformasjon kan oppstå som følge av misligheter eller utilsiktede feil. Feilinformasjon blir vurdert som vesentlig dersom den enkeltvis eller samlet med rimelighet kan forventes å påvirke økonomiske beslutninger som brukerne foretar basert på årsregnskapet.

For videre beskrivelse av revisors oppgaver og plikter vises det til:
<https://revisorforeningen.no/revisjonsberetninger>

Uttalelse om andre lovmessige krav

Konklusjon om registrering og dokumentasjon

Basert på vår revisjon av årsregnskapet som beskrevet ovenfor, og kontrollhandlinger vi har funnet nødvendig i henhold til internasjonal standard for attestasjonsoppdrag (ISAE) 3000 «Attestasjonsoppdrag som ikke er revisjon eller forenklet revisorkontroll av historisk finansiell informasjon», mener vi at ledelsen har oppfylt sin plikt til å sørge for ordentlig og oversiktlig registrering og dokumentasjon av selskapets regnskapsopplysninger i samsvar med lov og god bokføringskikk i Norge.

BDO AS

Geir B. Sørensen
statsautorisert revisor
(elektronisk signert)

Purposo Dokumentašket GŪLUX JDUWA YDUF YTBG H B ZACKA