



ÅRSREGNSKAPET FOR REGNSKAPSÅRET 2022 - GENERELL INFORMASJON

Enheten

Organisasjonsnummer: 924 278 544
Organisasjonsform: Aksjeselskap
Foretaksnavn: FG GRUPPEN AS
Forretningsadresse: Sommerovegen 7
2816 GJØVIK

Regnskapsår

Årsregnskapets periode: 01.01.2022 - 31.12.2022

Konsern

Morselskap i konsern: Nei

Regnskapsregler

Regler for små foretak benyttet: Ja
Benyttet ved utarbeidelsen av årsregnskapet til selskapet: Regnskapslovens alminnelige regler

Årsregnskapet fastsatt av kompetent organ

Bekreftet av representant for selskapet: Trond Grønnerud
Dato for fastsettelse av årsregnskapet: 23.06.2023

Grunnlag for avgivelse

År 2022: Årsregnskapet er elektronisk innlevert
År 2021: Tall er hentet fra elektronisk innlevert årsregnskap fra 2022

Det er ikke krav til at årsregnskapet m.v. som sendes til Regnskapsregisteret er undertegnet. Kontrollen på at dette er utført ligger hos revisor/enhetens øverste organ. Sikkerheten ivaretas ved at innsender har rolle/rettighet for innsending av årsregnskapet via Altinn, og ved at det bekreftes at årsregnskapet er fastsatt av kompetent organ.

Brønnøysundregistrene, 13.04.2024



Resultatregnskap

Beløp i: NOK	Note	2022	2021
RESULTATREGNSKAP			
Inntekter			
Annen driftsinntekt		17 782	30 156
Sum inntekter		17 782	30 156
Kostnader			
Annen driftskostnad	1	149 287	545 022
Sum kostnader		149 287	545 022
Driftsresultat		-131 505	-514 866
Finansinntekter og finanskostnader			
Annen renteinntekt	2	37 263	796
Annen finansinntekt	2	1 973 374	2 238 532
Verdiøkning av markedsb. finansielle oml.m	2		2 431 715
Sum finansinntekter		2 010 637	4 671 043
Verdired. av markedsb. finansielle oml.midler	2	4 873 587	
Annen finanskostnad	2	535 521	8 318
Sum finanskostnader		5 409 108	8 318
Netto finans		-3 398 471	4 662 725
Ordinært resultat før skattekostnad		-3 529 976	4 147 858
Skattekostnad på ordinært resultat	3	203 486	-218 894
Ordinært resultat etter skattekostnad		-3 733 462	4 366 752
Årsresultat		-3 733 462	4 366 752
Årsresultat etter minoritetsinteresser		-3 733 462	4 366 752
Overføringer og disponeringer			
Tilleggsutbytte	4		2 150 000
Overføringer annen egenkapital	4	-3 733 462	2 216 752
Sum overføringer og disponeringer		-3 733 462	4 366 752



Balanse

Beløp i: NOK	Note	2022	2021
BALANSE - EIENDELER			
Anleggsmidler			
Immaterielle eiendeler			
Utsatt skattefordel	5	289 991	381 727
Sum immaterielle eiendeler		289 991	381 727
Finansielle anleggsmidler			
Investeringer i tilknyttet selskap	6,7	2 621 561	2 621 561
Investeringer i aksjer og andeler		100 000	100 000
Sum finansielle anleggsmidler		2 721 561	2 721 561
Sum anleggsmidler		3 011 552	3 103 288
Omløpsmidler			
Varer			
Fordringer			
Andre kortsiktige fordringer	8	653 162	659 232
Sum fordringer		653 162	659 232
Investeringer			
Markedsbaserte aksjer	2	11 022 956	16 106 906
Sum investeringer		11 022 956	16 106 906
Bankinnskudd, kontanter og lignende			
Bankinnskudd, kontanter o.l.		5 426 277	4 361 441
Sum bankinnskudd, kontanter og lignende		5 426 277	4 361 441
Sum omløpsmidler		17 102 396	21 127 579
SUM EIENDELER		20 113 948	24 230 867

BALANSE - EGENKAPITAL OG GJELD

Egenkapital



Balanse

Beløp i: NOK	Note	2022	2021
Innskutt egenkapital			
Selskapskapital	4	1 771 000	1 771 000
Overkurs	4	492 626	492 626
Sum innskutt egenkapital		2 263 626	2 263 626
Opptjent egenkapital			
Annen egenkapital	4	17 820 713	21 554 175
Sum opptjent egenkapital		17 820 713	21 554 175
Sum egenkapital		20 084 338	23 817 800
Sum langsiktig gjeld		0	0
Kortsiktig gjeld			
Annen kortsiktig gjeld		29 609	413 066
Sum kortsiktig gjeld		29 609	413 066
Sum gjeld		29 609	413 066
SUM EGENKAPITAL OG GJELD		20 113 947	24 230 867



Brønnøysundregistrene

ÅRSREGNSKAP FOR REGNSKAPSÅRET 2022 - GENERELL INFORMASJON

Journalnummer: 2023 531813

Enheten

Organisasjonsnummer: 924 278 544
Organisasjonsform: Aksjeselskap
Foretaksnavn: FG GRUPPEN AS
Forretningsadresse: Sommerroeven 7
2816 GJØVIK

Regnskapsår

Årsregnskapets periode: 01.01.2022 - 31.12.2022

Konsern

Morselskap i konsern: Nei

Regnskapsregler

Regler for små foretak benyttet: Ja
Benyttet ved utarbeidelsen av
årsregnskapet til selskapet: Regnskapslovens alminnelige regler

Årsregnskapet fastsatt av kompetent organ

Bekreftet av representant for selskapet: Trond Grønnerud
Dato for fastsettelse av årsregnskapet: 23.06.2023

Revisjon

Årsregnskapet er utarbeidet av ekstern
autorisert regnskapsfører: Ja
Ekstern autorisert regnskapsfører har i
løpet av regnskapsåret bistått ved den
løpende regnskapsføringen eller utført
andre tjenester for selskapet enn å
utarbeide årsregnskapet: Ja

Grunnlag for avgivelse

År 2022: Årsregnskap er elektronisk innlevert.
År 2021: Tall er hentet fra elektronisk innlevert årsregnskap fra 2022.

Det er ikke krav til at årsregnskapet m.v. som sendes til Regnskapsregisteret er undertegnet. Kontrollen på at dette er utført ligger hos revisor/enhetens øverste organ. Sikkerheten ivaretas ved at innsender har rolle/rettighet for innsending av årsregnskapet via Altinn, og ved at det bekreftes at årsregnskapet er fastsatt av kompetent organ.

Brønnøysundregistrene, 03.07.2023

Brønnøysundregistrene
Postadresse: Postboks 900, 8910 Brønnøysund
Telefon: 75 00 75 00
E-post: firmapost@brreg.no Internett: www.brreg.no
Organisasjonsnummer: 974 760 673



Organisasjonsnr: 924 278 544
FG GRUPPEN AS

RESULTATREGNSKAP

Beløp i: NOK	Note	2022	2021
RESULTATREGNSKAP			
Inntekter			
Annen driftsinntekt		17 782	30 156
Sum inntekter		17 782	30 156
Kostnader			
Annen driftskostnad	1	149 287	545 022
Sum kostnader		149 287	545 022
Driftsresultat		-131 505	-514 866
Finansinntekter og finanskostnader			
Annen renteinntekt	2	37 263	796
Annen finansinntekt	2	1 973 374	2 238 532
Verdiøkning av markedsb. finansielle oml.m	2		2 431 715
Sum finansinntekter		2 010 637	4 671 043
Verdired. av markedsb. finansielle oml.midler	2	4 873 587	
Annen finanskostnad	2	535 521	8 318
Sum finanskostnader		5 409 108	8 318
Netto finans		-3 398 471	4 662 725
Ordinært resultat før skattekostnad			
Skattekostnad på ordinært resultat	3	203 486	-218 894
Ordinært resultat etter skattekostnad		-3 733 462	4 366 752
Årsresultat		-3 733 462	4 366 752
Årsresultat etter minoritetsinteresser		-3 733 462	4 366 752
Overføringer og disponeringer			
Tilleggsutbytte	4		2 150 000
Overføringer annen egenkapital	4	-3 733 462	2 216 752
Sum overføringer og disponeringer		-3 733 462	4 366 752



Organisasjonsnr: 924 278 544
FG GRUPPEN AS

BALANSE

Beløp i: NOK	Note	2022	2021
BALANSE - EIENDELER			
Anleggsmidler			
Immaterielle eiendeler			
Utsatt skattefordel	5	289 991	381 727
Sum immaterielle eiendeler		289 991	381 727
Finansielle anleggsmidler			
Investeringer i tilknyttet selskap	6,7	2 621 561	2 621 561
Investeringer i aksjer og andeler		100 000	100 000
Sum finansielle anleggsmidler		2 721 561	2 721 561
Sum anleggsmidler		3 011 552	3 103 288
Omløpsmidler			
Varer			
Fordringer			
Andre kortsiktige fordringer	8	653 162	659 232
Sum fordringer		653 162	659 232
Investeringer			
Markedsbaserte aksjer	2	11 022 956	16 106 906
Sum investeringer		11 022 956	16 106 906
Bankinnskudd, kontanter og lignende			
Bankinnskudd, kontanter o. l.		5 426 277	4 361 441
Sum bankinnskudd, kontanter og lignende		5 426 277	4 361 441
Sum omløpsmidler		17 102 396	21 127 579
SUM EIENDELER		20 113 948	24 230 867
BALANSE - EGENKAPITAL OG GJELD			
Egenkapital			
Innskutt egenkapital			
Selskapskapital	4	1 771 000	1 771 000
Overkurs	4	492 626	492 626
Sum innskutt egenkapital		2 263 626	2 263 626



Opptjent egenkapital			
Annen egenkapital	4	17 820 713	21 554 175
Sum opptjent egenkapital		17 820 713	21 554 175
Sum egenkapital		20 084 338	23 817 800
Sum langsiktig gjeld		0	0
Kortsiktig gjeld			
Annen kortsiktig gjeld		29 609	413 066
Sum kortsiktig gjeld		29 609	413 066
Sum gjeld		29 609	413 066
SUM EGENKAPITAL OG GJELD		20 113 947	24 230 867



Organisasjonsnr: 924 278 544
FG GRUPPEN AS

NOTEOPPLYSNINGER - SELSKAP - alle poster oppgitt i hele tall

Note

Antall årsverk i regnskapsåret
0.00

<u>Sum</u>	<u>Beløp</u>
<u>Balanseført verdi 31.12.</u>	<u>Varige driftsmidler Immaterielle eiend.</u>

Konsernregnskap

Morselskapet sitt navn

Forretningskontor for morselskapet

Begrunnelse for at datterselskap er utelatt fra konsolideringen

Konsern, tilknyttet selskap m.v. - fordringer og gjeld

Fordringer

<u>Samlet beløp - tilknyttet selskap</u>	<u>Årets</u>	<u>Fjorårets</u>
--	--------------	------------------

<u>Samlet beløp - foretak i samme konsern</u>	<u>Årets</u>	<u>Fjorårets</u>
---	--------------	------------------

<u>Samlet beløp - foretak i samme konsern</u>	<u>Årets</u>	<u>Fjorårets</u>
---	--------------	------------------

<u>Samlet beløp - felles kontrollert virksomhet</u>	<u>Årets</u>	<u>Fjorårets</u>
---	--------------	------------------

<u>Pantstillelse</u>	<u>Beløp</u>
----------------------	--------------

<u>Beholdning av egne aksjer</u>	<u>Antall</u>	<u>Pålydende</u>	<u>Andel av aksjek.</u>
----------------------------------	---------------	------------------	-------------------------



Note

Lån og sikkerhetsstillelse til medlemmer

Er det gitt lån eller sikkerhetsstillelse til ledende personer: Nei

Opplysninger om:

Medlemmer av:

Mer om lån og sikkerhetsstillelse

Note

Noteopplysninger ut over minimumskravene for små foretak

Fullstendige noteopplysninger fremkommer av vedlagte PDF-dokument



Til generalforsamlingen i Fg Gruppen AS

Uavhengig revisors beretning

Konklusjon

Vi har revidert Fg Gruppen AS sitt årsregnskap som viser et underskudd på kr 3 733 462. Årsregnskapet består av balanse per 31. desember 2022, resultatregnskap for regnskapsåret avsluttet per denne datoen og noter til årsregnskapet, herunder et sammendrag av viktige regnskapsprinsipper.

Etter vår mening

- oppfyller årsregnskapet gjeldende lovkrav, og
- gir årsregnskapet et rettviseende bilde av selskapets finansielle stilling per 31. desember 2022 og av dets resultat for regnskapsåret avsluttet per denne datoen i samsvar med regnskapslovens regler og god regnskapsskikk i Norge.

Grunnlag for konklusjonen

Vi har gjennomført revisjonen i samsvar med de internasjonale revisjonsstandardene International Standards on Auditing (ISA-ene). Våre oppgaver og plikter i henhold til disse standardene er beskrevet nedenfor under Revisors oppgaver og plikter ved revisjonen av årsregnskapet. Vi er uavhengige av selskapet slik det kreves i lov, forskrift og International Code of Ethics for Professional Accountants (inkludert internasjonale uavhengighetsstandarder) utstedt av the International Ethics Standards Board for Accountants (IESBA-reglene), og vi har overholdt våre øvrige etiske forpliktelser i samsvar med disse kravene. Innhentet revisjonsbevis er etter vår vurdering tilstrekkelig og hensiktsmessig som grunnlag for vår konklusjon.

Ledelsens ansvar for årsregnskapet

Ledelsen (styret og daglig leder) er ansvarlig for å utarbeide årsregnskapet og for at det gir et rettviseende bilde i samsvar med regnskapslovens regler og god regnskapsskikk i Norge. Ledelsen er også ansvarlig for slik intern kontroll som den finner nødvendig for å kunne utarbeide et årsregnskap som ikke inneholder vesentlig feilinformasjon, verken som følge av misligheter eller utilsiktede feil.

Ved utarbeidelsen av årsregnskapet må ledelsen ta standpunkt til selskapets evne til fortsatt drift og opplyse om forhold av betydning for fortsatt drift. Forutsetningen om fortsatt drift skal legges til grunn for årsregnskapet så lenge det ikke er sannsynlig at virksomheten vil bli avviklet.

Revisors oppgaver og plikter ved revisjonen av årsregnskapet

Vårt mål er å oppnå betryggende sikkerhet for at årsregnskapet som helhet ikke inneholder vesentlig feilinformasjon, verken som følge av misligheter eller utilsiktede feil, og å avgi en revisjonsberetning som inneholder vår konklusjon. Betryggende sikkerhet er en høy grad av sikkerhet, men ingen garanti for at en revisjon utført i samsvar med ISA-ene, alltid vil avdekke vesentlig feilinformasjon som eksisterer. Feilinformasjon kan oppstå som følge av misligheter eller utilsiktede feil. Feilinformasjon

Figuras AS | Torkegutua 1, 2819 Gjøvik | Tlf: 9245 1999 | geir@figuras.no | org.nr. 923 786 139



blir vurdert som vesentlig dersom den enkeltvis eller samlet med rimelighet kan forventes å påvirke økonomiske beslutninger som brukerne foretar basert på årsregnskapet.

For videre beskrivelse av revisors oppgaver og plikter vises det til:
<https://revisorforeningen.no/revisjonsberetninger>

Gjøvik, 23.06.2023
Figuras AS

Geir Bergum Pettersson
statsautorisert revisor
(elektronisk signert)

Figuras AS | Torkegutua 1, 2819 Gjøvik | Tlf: 9245 1999 | geir@figuras.no | org.nr. 923 786 139

**SIGNATURES****ALLEKIRJOITUKSET****UNDERSKRIFTER****SIGNATURER****UNDERSKRIFTER**

This documents contains 2 pages before this page
Dokumentet inneholder 2 sider før denne siden

Tämä asiakirja sisältää 2 sivua ennen tätä sivua
Dette dokument indeholder 2 sider før denne side

Detta dokument innehåller 2 sidor före denna sida

Geir Bergum Petterson

Figuras AS, NO923786139MVA, Torkegutua 1, 2819, Gjøvik

ebcccc4f-1d9c-437b-8a3e-9ec8a7212cea - 2023-06-24 12:18:49 UTC +03:00

BankID - fb6bcd0f-2606-4ae0-8f76-6797bbcc2030 - NO

Authority to sign - Asemavaltuuus - Ställningsfullmakt - Autoritet til å signere - Myndighed til at underskrive

authority to sign
representative
custodial

asemavaltuuus
nimenkirjoitusoikeus
huoltaja/edunvalvoja

ställningsfullmakt
firmateckningsrätt
förvaltare

autoritet til å signere
representant
foresatte/verge

myndighed til at underskrive
repræsentant
frihedsberøvende

Electronically signed / Sähköisesti allekirjoitettu / Elektroniskt signerats / Elektronisk signert / Elektronisk underskrevet
<https://sign.visma.net/nb/document-check/a3b0bbc0-0f1c-4c99-b11d-e7e934754f45>

 visma sign
www.vismasign.com



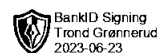
**Årsregnskap 2022
for**

Fg Gruppen AS

Org. nr. 924278544



Fg Gruppen AS



Resultatregnskap

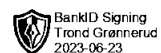
	Note	2022	2021
DRIFTSINNEKTER OG DRIFTSKOSTNADER			
Driftsinntekter			
Annen driftsinntekt		17 782	30 156
Sum driftsinntekter		17 782	30 156
Driftskostnader			
Annen driftskostnad	1	149 287	545 023
Sum driftskostnader		149 287	545 023
DRIFTSRESULTAT		(131 505)	(514 867)
FINANSINNEKTER OG FINANSKOSTNADER			
Finansinntekter			
Verdiøkning av markedsb. finansielle oml.m	2	0	2 431 715
Annen renteinntekt	2	37 263	796
Annen finansinntekt	2	1 973 374	2 238 532
Sum finansinntekter		2 010 637	4 671 043
Finanskostnader			
Verdired. av markedsb. finansielle oml.midler	2	4 873 587	0
Annen finanskostnad	2	535 521	8 318
Sum finanskostnader		5 409 108	8 318
NETTO FINANSPOSTER		(3 398 471)	4 662 725
ORDINÆRT RES. FØR SKATTEKOSTNAD		(3 529 976)	4 147 858
Skattekostnad på ordinært resultat	3	203 486	(218 894)
ORDINÆRT RESULTAT		(3 733 462)	4 366 752
ÅRSRESULTAT		(3 733 462)	4 366 752
OVERF. OG DISPONERINGER			
Tilleggsutbytte	4	0	2 150 000
Overføringer annen egenkapital	4	(3 733 462)	2 216 752
SUM OVERF. OG DISP.		(3 733 462)	4 366 752

Årsregnskap for Fg Gruppen AS

Organisasjonsnr. 924278544



Fg Gruppen AS

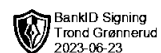


Balanse pr. 31.12.2022

	Note	31.12.2022	31.12.2021
EIENDELER			
ANLEGGSMIDLER			
Immaterielle eiendeler			
Utsatt skattefordel	5	289 991	381 727
Sum immaterielle eiendeler		289 991	381 727
Finansielle anleggsmidler			
Investeringer i tilknyttet selskap	6,7	2 621 561	2 621 561
Investeringer i aksjer og andeler		100 000	100 000
Sum finansielle anleggsmidler		2 721 561	2 721 561
SUM ANLEGGSMIDLER		3 011 552	3 103 288
OMLØPSMIDLER			
Fordringer			
Andre kortsiktige fordringer	8	653 162	659 232
Sum fordringer		653 162	659 232
Investeringer			
Markedsbaserte aksjer	2		
1810 Aksjer		6 205 040	10 003 562
1811 Rentefond		2 268 538	202 285
1814 Aksjefond		2 549 378	5 901 059
Sum Markedsbaserte aksjer		11 022 957	16 106 906
Sum investeringer		11 022 957	16 106 906
Bankinnskudd, kontanter o.l.		5 426 277	4 361 441
SUM OMLØPSMIDLER		17 102 396	21 127 579
SUM EIENDELER		20 113 948	24 230 867



Fg Gruppen AS



Balanse pr. 31.12.2022

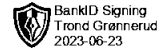
	Note	31.12.2022	31.12.2021
EGENKAPITAL OG GJELD			
EGENKAPITAL			
Innskutt egenkapital			
Selskapskapital	4	1 771 000	1 771 000
Overkurs	4	492 626	492 626
Sum innskutt egenkapital		2 263 626	2 263 626
Opptjent egenkapital			
Annen egenkapital	4	17 820 713	21 554 175
Sum opptjent egenkapital		17 820 713	21 554 175
SUM EGENKAPITAL		20 084 338	23 817 801
GJELD			
KORTSIKTIG GJELD			
Annen kortsiktig gjeld		29 609	413 066
SUM KORTSIKTIG GJELD		29 609	413 066
SUM GJELD		29 609	413 066
SUM EGENKAPITAL OG GJELD		20 113 947	24 230 867

Kolbu, den

Trond Grønnerud
Styrets leder



Fg Gruppen AS



Noter 2022

REGNSKAPSPRINSIPPER OG VIRKNING AV PRINSIPPENDRINGER

Årsregnskapet er satt opp i samsvar med regnskapsloven og NRS 8 - God regnskapsskikk for små foretak.

Skatt

Skattekostnaden i resultatregnskapet omfatter både periodens betalbare skatt og endring i utsatt skatt/ skattefordel. Utsatt skatt / skattefordel er beregnet med 22 % på grunnlag av de midlertidige forskjeller som eksisterer mellom regnskapsmessige og skattemessige verdier, samt ligningsmessig underskudd til fremføring ved utgangen av regnskapsåret. Skatteøkende og skattereduserende midlertidige forskjeller som reverserer eller kan reversere i samme periode er utlignet og nettoført.

Klassifisering og vurdering av balanseposter

Anleggsmidler omfatter eiendeler bestemt til varig eie og bruk. Anleggsmidler er vurdert til anskaffelseskost. Varige driftsmidler balanseføres og avskrives over driftsmidlets økonomiske levetid. Varige driftsmidler nedskrives ved verdifall som forventes ikke å være forbigående. Nedskrivningen reverseres når grunnlaget for nedskrivningen ikke lenger er til stede.

Omløpsmidler og kortsiktig gjeld omfatter normalt poster som forfaller til betaling innen ett år etter balansedagen, samt poster som knytter seg til varekretsløpet. Omløpsmidler vurderes til laveste verdi av anskaffelseskost og antatt virkelig verdi.

Markedsbaserte finansielle omløpsmidler verdsettes til markedsverdi.

Fordringer

Kundefordringer og andre fordringer oppføres til pålydende etter fradrag for avsetning til forventet tap. Avsetning til tap gjøres på grunnlag av en individuell vurdering av de enkelte fordringene.

Investeringer i tilknyttede selskap

Investering i tilknyttet selskap verdsettes til anskaffelseskost. De ordinære vurderingsreglene for anleggsmidler benyttes. Utbytte fra tilknyttet selskap inntektsføres når det mottas.



Fg Gruppen AS



Noter 2022

Note 1 - Ansatte

Det har ikke vært ansatte i selskapet i 2022.

Note 2 - Investeringer i andre selskaper, omløpsmidler

Selskapet eier markedsbaserte aksjer, fond samt rentefond til en verdi på kr 11 022 957. Fond og børsnoterte aksjer er vurdert til virkelig verdi i regnskapet. Netto verdireduksjon er i regnskapsåret bokført med kr 4 873 587.

Det er i regnskapsåret mottatt utbytte på kr 536 355. Netto realisert gevinst er kr 904 028.

Note 3 - Betalbar skatt

Spesifikasjon av årets skattegrunnlag:

Resultat før skattekostnader	-3 529 976
+ Permanente og andre forskjeller	3 451 650
+ Endring i midlertidige forskjeller	0
= Inntekt	-78 326

Spesifikasjon av årets skattekostnad:

Beregnet skatt av årets resultat	0
= Sum betalbar skatt	0
+ For lite avsatt tidligere	111 750
+/- Endring i utsatt skatt (regnskapsført)	0
+/- Endring i utsatt skattefordel (regnskapsført)	-17 232
= Ordinær skattekostnad	94 518
Skattesats i inntektsåret	22

Betalbar skatt i balansen består av

Sum betalbar skatt	0
= Betalbar skatt i balansen	0



Fg Gruppen AS



Noter 2022

Note 4 - Selskapskapital

	Aksjekapital / selskapskapital	Overkurs	Annen egenkapital	Sum egenkapital
Pr 1.1.	1 771 000	492 626	21 554 175	23 817 801
-Til årets resultat			-3 733 462	-3 733 462
Pr 31.12.	1 771 000	492 626	17 820 713	20 084 338

Note 5 - Utsatt skattefordel

Utsatt skatt/utsatt skattefordel

	2022	2021
+ Andre forskjeller	-495 311	-495 311
- Skattem. fremf. underskudd som utlignes	822 830	744 504
= Grunnlag utsatt skatt	-1 318 141	-1 239 815
Utsatt skatt	0	0
Negativt grunnlag utsatt skatt	1 318 141	1 239 815
= Grunnlag utsatt skattefordel	1 318 141	1 239 815
Utsatt skattefordel	289 991	272 759

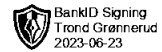
Note 6 - Investeringer i tilknyttet selskap

Selskapet har aksjer i følgende tilknyttede selskaper:

Tilknyttet selskap, kontorsted:	Eier- andel %	Stemme- rett %	Arsresultat siste år	Balanseført EK siste år
SGR Holding AS, Gjøvik	50,00 %	50,00 %	355	5 855 156



Fg Gruppen AS



Noter 2022

Note 7 - Investeringer i tilknyttet selskap

Bokført verdi aksjer SGR Holding AS tilsvareer kostpris.

Note 8 - Fordringer på tilknyttet selskap

	I år	I fjor
Samlede fordringer	653 162	653 162
SGR Holding AS		



Fg Gruppen AS

Noter 2022

REGNSKAPSPRINSIPPER OG VIRKNING AV PRINSIPPENDRINGER

Årsregnskapet er satt opp i samsvar med regnskapsloven og NRS 8 - God regnskapsskikk for små foretak.

Skatt

Skattekostnaden i resultatregnskapet omfatter både periodens betalbare skatt og endring i utsatt skatt/ skattefordel. Utsatt skatt / skattefordel er beregnet med 22 % på grunnlag av de midlertidige forskjeller som eksisterer mellom regnskapsmessige og skattemessige verdier, samt ligningsmessig underskudd til fremføring ved utgangen av regnskapsåret. Skatteøkende og skattereduserende midlertidige forskjeller som reverserer eller kan reversere i samme periode er utlignet og nettoført.

Klassifisering og vurdering av balanseposter

Anleggsmidler omfatter eiendeler bestemt til varig eie og bruk. Anleggsmidler er vurdert til anskaffelseskost. Varige driftsmidler balanseføres og avskrives over driftsmidlets økonomiske levetid. Varige driftsmidler nedskrives ved verdifall som forventes ikke å være forbigående. Nedskrivningen reverseres når grunnlaget for nedskrivningen ikke lenger er til stede.

Omløpsmidler og kortsiktig gjeld omfatter normalt poster som forfaller til betaling innen ett år etter balansedagen, samt poster som knytter seg til varekretsløpet. Omløpsmidler vurderes til laveste verdi av anskaffelseskost og antatt virkelig verdi.

Markedsbaserte finansielle omløpsmidler verdsettes til markedsverdi.

Fordringer

Kundefordringer og andre fordringer oppføres til pålydende etter fradrag for avsetning til forventet tap. Avsetning til tap gjøres på grunnlag av en individuell vurdering av de enkelte fordringene.

Investeringer i tilknyttede selskap

Investering i tilknyttet selskap verdsettes til anskaffelseskost. De ordinære vurderingsreglene for anleggsmidler benyttes. Utbytte fra tilknyttet selskap inntektsføres når det mottas.

Noter for Fg Gruppen AS

Organisasjonsnr. 924278544



Fg Gruppen AS

Noter 2022

Note 1 - Ansatte

Det har ikke vært ansatte i selskapet i 2022.

Note 2 - Investeringer i andre selskaper, omløpsmidler

Selskapet eier markedsbaserte aksjer, fond samt rentefond til en verdi på kr 11 022 957. Fond og børsnoterte aksjer er vurdert til virkelig verdi i regnskapet. Netto verdireduksjon er i regnskapsåret bokført med kr 4 873 587.

Det er i regnskapsåret mottatt utbytte på kr 536 355. Netto realisert gevinst er kr 904 028.

Note 3 - Betalbar skatt

Spesifikasjon av årets skattegrunnlag:

Resultat før skattekostnader	-3 529 976
+ Permanente og andre forskjeller	3 451 650
+ Endring i midlertidige forskjeller	0
= Inntekt	-78 326

Spesifikasjon av årets skattekostnad:

Beregnet skatt av årets resultat	0
= Sum betalbar skatt	0
+ For lite avsatt tidligere	111 750
+/- Endring i utsatt skatt (regnskapsført)	0
+/- Endring i utsatt skattefordel (regnskapsført)	-17 232
= Ordinær skattekostnad	94 518
Skattesats i inntektsåret	22

Betalbar skatt i balansen består av

Sum betalbar skatt	0
= Betalbar skatt i balansen	0

Note 4 - Selskapskapital

	Aksjekapital / selskapskapital	Overkurs	Annen egenkapital	Sum egenkapital
Pr 1.1.	1 771 000	492 626	21 554 175	23 817 801
-Til årets resultat			-3 733 462	-3 733 462

Noter for Fg Gruppen AS

Organisasjonsnr. 924278544



Fg Gruppen AS

Noter 2022

Pr 31.12. 1 771 000 492 626 17 820 713 20 084 338

Note 5 - Utsatt skattefordel

Utsatt skatt/utsatt skattefordel

	2022	2021
+ Andre forskjeller	-495 311	-495 311
- Skattem. fremf. underskudd som utlignes	822 830	744 504
= Grunnlag utsatt skatt	-1 318 141	-1 239 815
Utsatt skatt	0	0
Negativt grunnlag utsatt skatt	1 318 141	1 239 815
= Grunnlag utsatt skattefordel	1 318 141	1 239 815
Utsatt skattefordel	289 991	272 759

Note 6 - Investeringer i tilknyttet selskap

Selskapet har aksjer i følgende tilknyttede selskaper:

Tilknyttet selskap, kontorsted:	Eier- andel %	Stemme- rett %	Årsresultat siste år	Balansført EK siste år
SGR Holding AS, Gjøvik	50,00 %	50,00 %	355	5 855 156

Note 7 - Investeringer i tilknyttet selskap

Bokført verdi aksjer SGR Holding AS tilsvarer kostpris.

Note 8 - Fordringer på tilknyttet selskap

	I år	I fjor
Samlede fordringer	653 162	653 162
SGR Holding AS		

Noter for Fg Gruppen AS

Organisasjonsnr. 924278544



Fg Gruppen AS

Resultatregnskap

	Note	2022	2021
DRIFTSINNEKTER OG DRIFTSKOSTNADER			
Driftsinntekter			
Annen driftsinntekt		17 782	30 156
Sum driftsinntekter		17 782	30 156
Driftskostnader			
Annen driftskostnad	1	149 287	545 023
Sum driftskostnader		149 287	545 023
DRIFTSRESULTAT		(131 505)	(514 867)
FINANSINNEKTER OG FINANSKOSTNADER			
Finansinntekter			
Verdiøkning av markedsb. finansielle oml.m	2	0	2 431 715
Annen renteinntekt	2	37 263	796
Annen finansinntekt	2	1 973 374	2 238 532
Sum finansinntekter		2 010 637	4 671 043
Finanskostnader			
Verdired. av markedsb. finansielle oml.midler	2	4 873 587	0
Annen finanskostnad	2	535 521	8 318
Sum finanskostnader		5 409 108	8 318
NETTO FINANSPOSTER		(3 398 471)	4 662 725
ORDINÆRT RES. FØR SKATTEKOSTNAD		(3 529 976)	4 147 858
Skattekostnad på ordinært resultat	3	203 486	(218 894)
ORDINÆRT RESULTAT		(3 733 462)	4 366 752
ÅRSRESULTAT		(3 733 462)	4 366 752
OVERF. OG DISPONERINGER			
Tilleggsutbytte	4	0	2 150 000
Overføringer annen egenkapital	4	(3 733 462)	2 216 752
SUM OVERF. OG DISP.		(3 733 462)	4 366 752

Årsregnskap for Fg Gruppen AS

Organisasjonsnr. 924278544



Fg Gruppen AS

Balanse pr. 31.12.2022

	Note	31.12.2022	31.12.2021
EIENDELER			
ANLEGGSMIDLER			
Immaterielle eiendeler			
Utsatt skattefordel	5	289 991	381 727
Sum immaterielle eiendeler		289 991	381 727
Finansielle anleggsmidler			
Investeringer i tilknyttet selskap	6,7	2 621 561	2 621 561
Investeringer i aksjer og andeler		100 000	100 000
Sum finansielle anleggsmidler		2 721 561	2 721 561
SUM ANLEGGSMIDLER		3 011 552	3 103 288
OMLØPSMIDLER			
Fordringer			
Andre kortsiktige fordringer	8	653 162	659 232
Sum fordringer		653 162	659 232
Investeringer			
Markedsbaserte aksjer			
1810 Aksjer	2	6 205 040	10 003 562
1811 Rentefond		2 268 538	202 285
1814 Aksjefond		2 549 378	5 901 059
Sum Markedsbaserte aksjer		11 022 957	16 106 906
Sum investeringer		11 022 957	16 106 906
Bankinnskudd, kontanter o.l.		5 426 277	4 361 441
SUM OMLØPSMIDLER		17 102 396	21 127 579
SUM EIENDELER		20 113 948	24 230 867

Årsregnskap for Fg Gruppen AS

Organisasjonsnr. 924278544



Fg Gruppen AS

Balanse pr. 31.12.2022

	Note	31.12.2022	31.12.2021
EGENKAPITAL OG GJELD			
EGENKAPITAL			
Innskutt egenkapital			
Selskapskapital	4	1 771 000	1 771 000
Overkurs	4	492 626	492 626
Sum innskutt egenkapital		2 263 626	2 263 626
Opptjent egenkapital			
Annen egenkapital	4	17 820 713	21 554 175
Sum opptjent egenkapital		17 820 713	21 554 175
SUM EGENKAPITAL		20 084 338	23 817 801
GJELD			
KORTSIKTIG GJELD			
Annen kortsiktig gjeld		29 609	413 066
SUM KORTSIKTIG GJELD		29 609	413 066
SUM GJELD		29 609	413 066
SUM EGENKAPITAL OG GJELD		20 113 947	24 230 867

Kolbu, den

Trond Grønnerud
Styrets leder

Årsregnskap for Fg Gruppen AS

Organisasjonsnr. 924278544



**Årsregnskap 2022
for**

Fg Gruppen AS

Org. nr. 924278544



Org.nr: 982 363 543

post@skreiaregnskap.no

Tlf: 61 16 86 80

