



## ÅRSREGNSKAPET FOR REGNSKAPSÅRET 2020 - GENERELL INFORMASJON

### Enheten

Organisasjonsnummer: 980 003 744  
Organisasjonsform: Aksjeselskap  
Foretaksnavn: TELENOR FORSIKRING AS  
Forretningsadresse: Snarøyveien 30M  
1360 FORNEBU

### Regnskapsår

Årsregnskapets periode: 01.01.2020 - 31.12.2020

### Konsern

Morselskap i konsern: Nei

### Regnskapsregler

Regler for små foretak benyttet: Nei  
Benyttet ved utarbeidelsen av årsregnskapet til selskapet: Regnskapslovens alminnelige regler

### Årsregnskapet fastsatt av kompetent organ

Bekreftet av representant for selskapet: Endre S. Nesheim  
Dato for fastsettelse av årsregnskapet: 25.06.2021

### Grunnlag for avgivelse

År 2020: Årsregnskapet er elektronisk innlevert  
År 2019: Tall er hentet fra elektronisk innlevert årsregnskap fra 2020

*Det er ikke krav til at årsregnskapet m.v. som sendes til Regnskapsregisteret er undertegnet. Kontrollen på at dette er utført ligger hos revisor/enhetens øverste organ. Sikkerheten ivaretas ved at innsender har rolle/rettighet for innsending av årsregnskapet via Altinn, og ved at det bekreftes at årsregnskapet er fastsatt av kompetent organ.*

Brønnøysundregistrene, 19.06.2022



### Resultatregnskap

Beløp i: NOK	Note	2020	2019
<b>TEKNISK REGNSKAP FOR SKADEFORSIKRING</b>			
Opptjente bruttopremier		10 610 803	27 539 868
Gjenforsikringsandel av opptjente bruttopremier		21 476	782 857
<b>Sum premieinntekter for egen regning</b>	4	<b>10 589 327</b>	<b>26 757 011</b>
Andre forsikringsrelaterte inntekter		1 928 059	3 477 185
<b>Erstatningskostnader</b>			
Brutto erstatningskostnader		-1 788 940	-8 732 599
Gjenforsikringsandel av brutto erstatningskostnader			253
<b>Sum erstatningskostnader for egen regning</b>	4	<b>-1 788 940</b>	<b>-8 732 852</b>
<b>Forsikringsrelaterte driftskostnader</b>			
Forsikringsrelaterte administrasjonskostnader inkl. provisjoner for mottatt gjenforsikring		12 914 159	10 649 727
<b>Sum forsikringsrelaterte driftskostnader</b>	4,7	<b>12 914 159</b>	<b>10 649 727</b>
Andre forsikringsrelaterte driftskostnader			31 505
<b>Resultat av teknisk regnskap</b>		<b>1 392 167</b>	<b>28 285 816</b>
<b>IKKE-TEKNISK REGNSKAP</b>			
<b>Netto Inntekter fra investeringer</b>			
Renteinntekt og utbytte m.v. på finansielle eiendeler		8 706 572	7 554 460
Verdiendringer på investeringer	11	-5 964 967	2 666 251
Realisert gevinst og tap på investeringer		13 369 066	18 639 767
Administrasjonskostnader knyttet til investeringer, herunder rentekostnader	13	122 311	138 614
<b>Sum netto inntekter fra investeringer</b>		<b>15 988 360</b>	<b>28 721 864</b>
<b>Andre inntekter og kostnader</b>			
Andre inntekter		1 065	44 089
<b>Resultat av ikke-teknisk regnskap</b>		<b>15 989 425</b>	<b>28 765 953</b>



## Resultatregnskap

<b>Beløp i: NOK</b>	<b>Note</b>	<b>2020</b>	<b>2019</b>
<b>Resultat før skattekostnad</b>		<b>17 381 592</b>	<b>57 051 769</b>
Skattekostnad	6	4 462 748	11 139 467
<b>Resultat før andre inntekter og kostnader</b>		<b>12 918 844</b>	<b>45 912 302</b>
Estimatendringer knyttet til ytelsesbaserte pensjonsordninger		-722 000	1 047 000
Skatt på andre inntekter og kostnader som ikke blir omklassifisert til resultatet		-180 000	262 000
<b>Totalresultat</b>		<b>12 376 844</b>	<b>46 697 302</b>



### Balanse

Beløp i: NOK	Note	2020	2019
<b>BALANSE - EIENDELER</b>			
<b>Immaterielle eiendeler</b>			
Sum immaterielle eiendeler		0	0
<b>Investeringer</b>			
Bygninger og andre faste eiendommer		0	0
Datterforetak, tilknyttede foretak og felleskontrollerte foretak		0	0
Finansielle eiendeler som måles til amortisert kost		0	0
Aksjer og andeler (inkl. aksjer og andeler målt til kost)		39 274 705	57 299 459
Rentebærende verdipapirer		273 026 589	310 949 102
Andre finansielle eiendeler			
Finansielle eiendeler som måles til virkelig verdi	9	312 301 294	368 248 561
Sum investeringer		312 301 294	368 248 561
<b>Gjenforsikringsandel av brutto forsikringsforpliktelser</b>			
Gjenforsikringsandel av ikke opptjent bruttopremie			
Sum gjenforsikringsandel av brutto forsikringsforpliktelser		0	0
<b>Fordringer</b>			
Fordringer i forbindelse med direkte forretninger		0	0
Fordringer i forbindelse med gjenforsikring		970 327	522 353
Andre fordringer		991 997	1 959 620
Sum fordringer		1 962 324	2 481 973
<b>Andre eiendeler</b>			
Kasse, bank		3 413 475	10 012 884
Sum andre eiendeler		3 413 475	10 012 884
Sum forskuddsbetalte kostnader og opptjente ikke mottatte inntekter		0	0
<b>SUM EIENDELER</b>		<b>317 677 093</b>	<b>380 743 418</b>

### EGENKAPITAL OG FORPLIKTELSE

#### Innskutt egenkapital



### Balanse

<b>Beløp i: NOK</b>	<b>Note</b>	<b>2020</b>	<b>2019</b>
Aksjekapital/eierandelskapital/garantifond		50 000 000	50 000 000
<b>Selskapskapital</b>		<b>50 000 000</b>	<b>50 000 000</b>
<b>Sum innskutt egenkapital</b>	8	<b>50 000 000</b>	<b>50 000 000</b>
<b>Opptjent egenkapital</b>			
<b>Fond m.v.</b>			
Avsetning til naturskadekapital		23 952 813	25 282 600
Avsetning til garantiordningen		642 555	1 161 833
Annen opptjent egenkapital		170 441 468	192 844 847
<b>Sum opptjent egenkapital</b>	8	<b>195 036 836</b>	<b>219 289 280</b>
<b>Sum egenkapital</b>		<b>245 036 836</b>	<b>269 289 280</b>
<b>Sum ansvarlig lånekapital m.v.</b>		<b>0</b>	<b>0</b>
<b>Brutto forsikringsforpliktelser</b>			
Avsetning for ikke opptjent bruttopremie		1 810 366	3 660 122
Brutto erstatningsavsetning		35 885 408	67 116 241
<b>Sum brutto forsikringsforpliktelser</b>	4,5	<b>37 695 774</b>	<b>70 776 363</b>
<b>Avsetninger for forpliktelser</b>			
Pensjonsforpliktelser o.l.	12	460 448	-5 552
<b>Forpliktelser ved skatt</b>			
Forpliktelser ved periodeskatt	6	6 092 608	13 286 316
Forpliktelser ved utsatt skatt	6	23 528 610	25 338 470
<b>Sum avsetninger for forpliktelser</b>		<b>30 081 666</b>	<b>38 619 234</b>
Andre forpliktelser	10	2 934 781	1 270 273
<b>Sum forpliktelser</b>		<b>2 934 781</b>	<b>1 270 273</b>
<b>Påløpte kostnader og mottatte ikke opptjente inntekter</b>			
Andre påløpte kostnader og mottatte ikke opptjente inntekter		1 928 036	788 268
<b>Sum påløpte kostnader og mottatte ikke opptjente inntekter</b>		<b>1 928 036</b>	<b>788 268</b>
<b>SUM EGENKAPITAL OG FORPLIKTELSER</b>		<b>317 677 093</b>	<b>380 743 418</b>



**TELENOR FORSIKRING AS**



**Årsberetning og årsregnskap  
for  
2020**

Fornebu, 19. februar 2021



## Innhold

<b>Nøkkeltall</b>	<b>Side</b>	<b>1</b>
<b>Årsberetning år 2020</b>	<b>Side</b>	<b>2</b>
<b>Resultatregnskap</b>	<b>Side</b>	<b>6</b>
<b>Balanse</b>	<b>Side</b>	<b>7</b>
<b>Kontantstrømoppstilling</b>	<b>Side</b>	<b>9</b>
<b>Noter til årsregnskapet</b>	<b>Side</b>	<b>10</b>
<b>Revisjonsberetning</b>	<b>Side</b>	<b>26</b>

---

**Daglig leder:**

Gøril Neergaard Ovesen

**Revisor:**

Ernst & Young AS, Christian Frederiks plass 6, 0051 Oslo

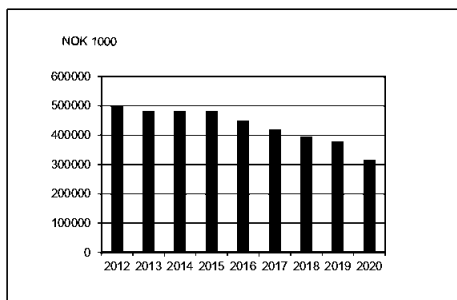
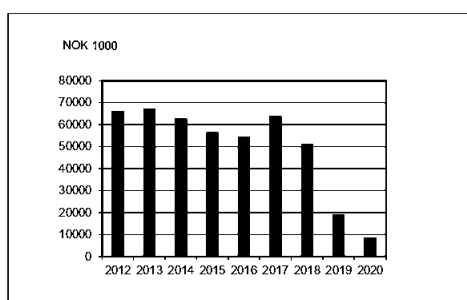


# Nøkkeltall

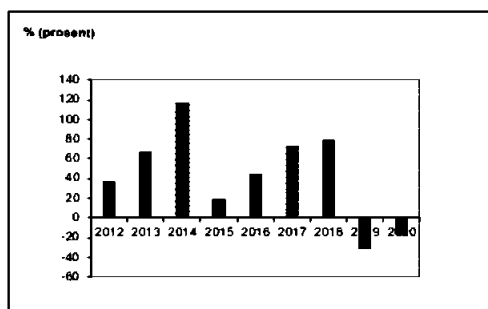
## Telenor Forsikring AS

Beløp i NOK 1.000	2020	2019
Brutto forfalt premie	8.761	19.125
Opptjent premie for egen regning	10.589	26.757
Resultat av ordinær virksomhet	12.377	46.697
Netto finansinntekter	15.989	28.766
Skadeprosent for egen regning	-17 %	-33 %
Kostnadsprosent for egen regning	122 %	40 %
Combined ratio for egen regning	105 %	7 %
Solvens raten pr 31.12	312 %	246 %

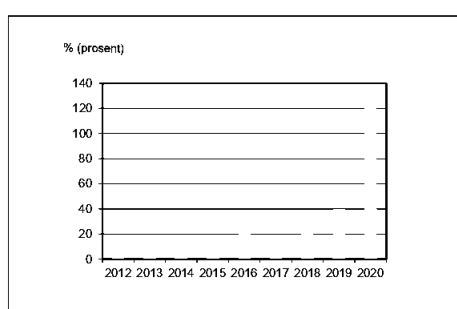
### Forvaltningskapital



### Skadeprosent f.e.r.



### Kostnadsprosent f.e.r.





## Årsberetning 2020

### Bakgrunn

Telenor Forsikring AS ble etablert den 25. juni 1998. Selskapet er 100% eid av Telenor ASA og virksomheten er begrenset til å tegne direkte forsikring og reassuranse for selskap som inngår i Telenorkonsernet og som konsernet direkte eller indirekte kontrollerer mer enn 50%. Selskapet er lokalisert ved Telenors hovedkontor på Fornebu.

### Formål

Selskapets primære formål er å være en risikoavlaster for konsernets forsikringsbare risiko og ta forsikringsrisiko der det er lønnsomt og/eller strategisk viktig for konsernet. Telenor Forsikring skal i størst mulig grad delta som risikoavlaster for de eksisterende forsikringsproduktene i Telenor konsernet i tråd med konsesjon gitt av Finanstilsynet.

Gjennom Telenor Forsikring oppnår Telenorkonsernet en kostnadseffektiv håndtering av dagens og fremtidens forsikringsbehov. Telenor Forsikring gir direkte tilgang til det norske og det internasjonale forsikringsmarkedet og skaper mulighet for å optimalisere forsikringsavtaler for enkelt-selskap og for konsernet som helhet.

Telenor Forsikring skal utnytte de mulighetene som kombinasjonen mellom det å være reassurandør og det den direkte tilgangen til forsikringsmarkedet gir.

Selskapet har som mål å oppnå langsiktige og bærekraftige avtaler. Virksomheten skal til enhver tid operere i overensstemmelse med gjeldende lovgivning og interne krav til styring, kontroll og drift, herunder Telenors etiske retningslinjer.

### Kapital og solvenskrav

Solvens II regelverket med tilhørende forskrifter er implementert i norsk lov, og regelverket stiller strenge krav til rapportering og til selskapenes soliditet. Telenor Forsikring har gjennom de siste årene arbeidet målrettet for å forberede og tilpasse virksomheten i tråd med gjeldende rammer og krav. Selskapets kapitaldekning ligger godt innenfor myndighetenes krav, og kapitalen forvaltes på en forsvarlig måte.

Selskapets beregnede solvenskapitalkrav pr Q4 2020 var MNOK 69,2. Tilgjengelig ansvarlig kapital var MNOK 215,7. Dette ga en kapitaldekning på 312%.

Det er styrets oppfatning at kapitaldekningen gir uttrykk for at selskapets finansielle styrke og risikobærende evne er god.

### Forretningsmessig utvikling

Telenor Forsikring har solid økonomi og vurderer løpende ytterligere risikoovertakelse innenfor styregodkjente eksponeringsrammer.

Selskapets opptjente premieinntekt for egen regning var i 2020 MNOK 10,6 mot MNOK 26,7 for 2019. Tilsvarende var erstatninger for egen regning MNOK -1,8 mot MNOK -8,7 for 2019. Resultat av teknisk regnskap for 2020 var MNOK 1,4 mot MNOK 28,3 for 2019. Forsikringsrelaterte driftskostnader for egen regning utgjorde MNOK 12,9, som tilsvarer 122% av opptjent premie for egen regning. Skadeprosenten for egen regning var på -16,9% for 2020 mot -32,6% for 2019.

Nedgangen i premieinntekt og den negative skadeprosenten i 2020 skyldes avvikling av personalforsikring for ansatte i Norge, som ble plassert i det eksterne markedet fra 1. april 2019.

## Årsberetning 2020

Telenor Forsikring har vært medlem av Naturskadepoolen fra 01.04.99. Medlemskapet opphørte 31.12.19 samtidig som naturskaderisikoen ble overført til If. I forbindelse med opphør av medlemskap har det oppstått uenighet mellom Telenor Forsikring og Norsk Naturskadepool (NP) om eierskap til den oppbyggede naturskadekapitalen. NP har fremsatt krav om utbetaling av naturskadekapitalen, noe Telenor Forsikring har avvist. Forholdet er omtalt i note til årsregnskapet for 2020.

### Forsikringsmessig risiko

Ved utgangen av 2020 har selskapet forsikringsavtaler innen følgende bransjer:

- 1) Global All Risk tingskadeforsikring inkl. driftsavbrudd, transport og prosjektforsikring.
- 2) Run-off portefølje på personalforsikring for ansatte i Norge som omfatter gruppelev, kollektiv ulykke, ervervsuførhet samt en sykdomsdekning som gir utbetaling etter 18 måneders sykmelding.

Selskapets risikoeksponering begrenses ved tegning av Excess og Stop Loss avtaler. Samlet risikoeksponering er holdt innenfor de vedtatte eksponeringsrammer.

Samtlige reassurandører og forsikringsgivere som Telenor Forsikring inngår avtaler med skal som hovedregel ha en A- rating i S&P (eller tilsvarende ratingbyrå). Selskaper med lavere rating benyttes kun etter godkjenning av styret.

Telenor Forsikring tilbød i 2020 Telenorkonsernet risikoavlastning gjennom indirekte forsikring. All Risk tingskadedekningen er strukturert som en reassuranseavtale med AIG som frontende selskap fra og med 1. april 2020.

### Investeringsstrategi

Telenor Forsikring har pr 2020 en portefølje der beløpet er fordelt på fond og kontanter. Styret har vedtatt retningslinjer og fullmakter for kapitalforvalter som tar hensyn til den finansielle risikoen selskapets kapitalforvaltning er utsatt for, samt de lover og regler myndighetene har satt for selskapets virksomhet. Faktiske plasseringer har i 2020 ligget innenfor de fastsatte rammer.

Samlet verdijustert avkastning på de finansielle eiendelene var i 2020 MNOK 15,9, tilsvarende 5,9%.

### Finansiell risiko

Gjennom de finansielle investeringene er Telenor Forsikring eksponert for endringer i makroøkonomiske faktorer og utviklingen i verdens finansmarkeder i form av markeds-, rente-, valuta- og likviditetsrisiko. Selskapets finansielle risiko er knyttet til aksje- og renteinvesteringene.

#### Markedsrisiko

Telenor Forsikrings plasseringer vil være påvirket av endringer i de underliggende markedene som man har plasseringer i. Samlede plasseringer var ved utgangen av 2020 på MNOK 312,3, ned fra MNOK 368,2 ved utgangen av 2019.

#### Valutarisiko

Telenor Forsikrings plasseringer i aksjefond i utenlandsk valuta er ikke valutasikret. Alle øvrige plasseringer er i norske kroner eller valutasikret.



## Årsberetning 2020

### Renterisiko

Telenor Forsikring hadde ved utgangen av 2020 en samlet portefølje av pengemarkedsfond og obligasjonsfond med en markedsverdi på MNOK 273 med gjennomsnittlig durasjon på 4,09 år.

### Likviditetsrisiko

Telenor Forsikrings plasseringer består av bankinnskudd, norske rentefond og obligasjonsfond som investerer i utenlandske kredittobligasjoner samt aksjefond. Selskapet har liten likviditetsrisiko.

### Organisasjon

Telenor Forsikring hadde pr 31. desember 2020 fire ansatte som utgjorde fire årsverk.

### Ytre miljø

I tråd med Telenors aktive miljøholdning søker Telenor Forsikring løsninger for selskapets og ansatte som underbygger en miljømessig bærekraftig utvikling.

### Arbeidsmiljø

Det har ikke vært alvorlige eller lange sykefravær, skader eller ulykker i Telenor Forsikring i løpet av 2020. Selskapet søker å legge forholdene til rette for et godt arbeidsmiljø i tråd med Telenors personalpolitikk.

### Likestilling

Telenor Forsikring søker å hensynta likestilling mellom kvinner og menn. Styret består i dag av to kvinner og tre menn. Selskapet har i 2020 hatt fire fast ansatte hvorav fire er kvinner.

### Resultat og økonomisk stilling

Etter styrets oppfatning gir det fremlagte resultatregnskap, balanse og kontantoppstilling med tilhørende noter, fyllestgjørende informasjon om driften i året og om selskapets økonomiske stilling.

I henhold til § 3-3a i regnskapsloven bekrefter styret at forutsetningen om fortsatt drift er til stede, og at regnskapet er utarbeidet på grunnlag av en forutsetning om fortsatt drift.

Det er ikke inntruffet forhold etter balansedagen som er av betydning for bedømmelsen av selskapet.

Ved utgangen av 2020 hadde Telenor Forsikring en aksjekapital på NOK 50 mill. Telenor ASA er selskapet eneste aksjonær.

### Disponering av årets resultat

Årets resultat på MNOK 12,9 som foreslås disponert som følger:

Avgitt konsernbidrag	MNOK 27,3
Annen opptjent egenkapital	MNOK – 14,4
Totalt disponert	MNOK 12,9



## Årsberetning 2020

Fornebu, 22. februar 2021

Styret for  
Telenor Forsikring AS

Per Hagem  
Styrets leder

Katarina Norderud  
Styremedlem

Nils C. Flaaten  
Styremedlem

Vaida Bostadløyken  
Styremedlem

Alexander Bøe  
Styremedlem

Gøril Neergaard Ovesen  
Daglig leder



<b>Telenor Forsikring AS</b>				
<b>RESULTATREGNSKAP 01.01 - 31.12</b>		Note	2020	2019
<b>TEKNISK REGNSKAP FOR SKADEFORSIKRING</b>			31.12.2020	31.12.2019
1.	<b>Premieinntekter mv.</b>			
1.1	Opptjente bruttopremier		10.610.803	27.539.868
1.2	- Gjenforsikringsandel av opptjente bruttopremier		21.476	782.857
	<b>Sum premieinntekter for egen regning</b>	4	<b>10.589.327</b>	<b>26.757.011</b>
2.	<b>Andre forsikringsrelaterte inntekter</b>		<b>1.928.059</b>	<b>3.477.185</b>
3.	<b>Erstatningskostnader</b>			
3.1	Brutto erstatningskostnader		-1.788.940	-8.732.599
3.2	- Gjenforsikringsandel av brutto erstatningskostnader		0	253
	<b>Sum erstatningskostnader for egen regning</b>	4	<b>-1.788.940</b>	<b>-8.732.852</b>
4.	<b>Forsikringsrelaterte driftskostnader</b>			
4.3	Forsikringsrelaterte administrasjonskostnader inkl. provisjoner for mottatt gjenforsikring		12.914.158	10.649.727
	<b>Sum forsikringsrelaterte driftskostnader</b>	4,7	<b>12.914.158</b>	<b>10.649.727</b>
5.	<b>Andre forsikringsrelaterte driftskostnader</b>		<b>0</b>	<b>31.505</b>
7.	<b>Resultat av teknisk regnskap</b>		<b>1.392.167</b>	<b>28.285.817</b>
<b>RESULTATREGNSKAP 01.01 - 31.12</b>		Note	2020	2019
<b>IKKE TEKNISK REGNSKAP FOR SKADEFORSIKRING</b>				
8.	<b>Netto inntekter fra investeringer</b>			
8.2	Renteinntekt og utbytte mv. på finansielle eiendeler		8.706.572	7.554.460
8.4	Verdiendringer på investeringer	11	-5.964.967	2.666.251
8.5	Realisert gevinst og tap på investeringer		13.369.066	18.639.767
8.6	Administrasjonskostnader knyttet til investeringer, herunder rentekostnader	13	-122.311	-138.614
	<b>Sum netto inntekter fra investeringer</b>		<b>15.988.360</b>	<b>28.721.863</b>
9.	<b>Andre inntekter</b>		<b>1.065</b>	<b>44.089</b>
11.	<b>Resultat av ikke teknisk regnskap</b>		<b>15.989.424</b>	<b>28.765.953</b>
12.	<b>Resultat før skattekostnad</b>		<b>17.381.591</b>	<b>57.051.770</b>
13.	<b>Skattekostnad</b>	6	<b>4.462.748</b>	<b>11.139.467</b>
14.	<b>Resultat før andre resultatkomponenter</b>		<b>12.918.843</b>	<b>45.912.303</b>
15.	<b>Andre resultatkomponenter</b>			
15.3	Aktuarielle gevinster og tap på ytelsesbaserte pensjonsordninger - ytelser til ansatte		-722.000	1.047.000
15.8	Skatt på andre resultatkomponenter		180.000	-262.000
16.	<b>TOTALRESULTAT</b>		<b>12.376.843</b>	<b>46.697.303</b>



Telenor Forsikring AS			
BALANSE PR. 31.12.20			
	Note	2020	2019
		12/31/2020	12/31/2019
<b>EIENDELER</b>			
2.	Investeringer		
2.4.1	Aksjer og andeler (inkl. aksjer og andeler målt til kost)	39,274,705	57,299,459
2.4.2	Obligasjoner og andre verdipapirer med fast avkastning	273,028,589	310,949,102
	<b>Sum investeringer</b>	<b>9 312,301,294</b>	<b>368,248,561</b>
4.	Fordringer		
4.2	Fordringer i forbindelse med gjenforsikring	970,327	522,353
4.3	Andre fordringer	991,897	1,959,620
	<b>Sum fordringer</b>	<b>1,962,324</b>	<b>2,481,973</b>
5.	Andre eiendeler		
5.2	Kasse, bank	3,413,475	10,012,884
	<b>Sum andre eiendeler</b>	<b>3,413,475</b>	<b>10,012,884</b>
	<b>SUM EIENDELER</b>	<b>317,677,093</b>	<b>380,743,418</b>

Telenor Forsikring AS			
BALANSE PR. 31.12.20			
	Note	2020	2019
		12/31/2020	12/31/2019
<b>EGENKAPITAL OG FORPLIKTELSE</b>			
7.	Innskutt egenkapital		
7.1	Selskapskapital		
7.1.1	Aksjekapital/eierandelskapital/garantifond	50,000,000	50,000,000
7.4	Annen innskutt egenkapital		
	<b>Sum innskutt egenkapital</b>	<b>8 50,000,000</b>	<b>50,000,000</b>
8.	Opptjent egenkapital		
8.1.3	Avsetning til naturskadekapital	23,952,813	25,282,800
8.1.4	Avsetning til garantiordningen	642,555	1,161,833
8.2	Annen opptjent egenkapital	170,441,468	192,844,847
	<b>Sum opptjent egenkapital</b>	<b>8 195,036,836</b>	<b>219,289,280</b>
10.	Forsikringsforpliktelser brutto		
10.1	Avsetning for ikke opptjent bruttopremie	1,810,366	3,660,122
10.3	Brutto erstatningsavsetning	35,885,408	67,116,241
	<b>Sum forsikringsforpliktelser brutto</b>	<b>4.5 37,695,774</b>	<b>70,776,363</b>
11.	Avsetninger for forpliktelser		
11.1	Pensjonsforpliktelser og lignende	12 460,448	-5,552
11.2	Forpliktelser ved skatt	6 6,092,608	13,286,316
11.2.2	Forpliktelser ved utsatt skatt	6 23,528,610	25,338,470
	<b>Sum avsetninger for forpliktelser</b>	<b>30,081,666</b>	<b>38,619,234</b>
13.	Forpliktelser		
13.5	Andre forpliktelser	10 2,934,781	1,270,273
	<b>Sum forpliktelser</b>	<b>2,934,781</b>	<b>1,270,273</b>
14.	Påløpte kostnader og mottatte ikke opptjente inntekter		
14.1	Mottatte, ikke opptjente leieinntekter		
14.2	Andre påløpte kostnader og mottatte ikke opptjente inntekter	1,928,037	788,268
	<b>Sum påløpte kostnader og mottatte ikke opptjente inntekter</b>	<b>1,928,037</b>	<b>788,268</b>
	<b>SUM EGENKAPITAL OG FORPLIKTELSE</b>	<b>317,677,093</b>	<b>380,743,418</b>

Fornebu, 19.02.2021  
I styret for Telenor Forsikring AS

  
Per Håjem  
Styrets leder

  
Katarina Norderud

  
Alexander Bæ

  
Nils C. Fiaaten

  
Valda Bostadløkke

  
Gøril Neergaard Ovesen  
Daglig leder



# Egenkapital

## Endring i egenkapitalen

	Aksjekapital	Annen opptj EK	Garanti- ordning	Naturskade- poolen	Opptjent EK	Sum
<b>Egenkapital 01.01.19</b>	<b>50.000.000</b>	<b>178.102.277</b>	<b>1.621.584</b>	<b>21.788.814</b>	<b>201.512.675</b>	<b>251.512.675</b>
Årets resultat		45.912.303			45.912.303	45.912.303
Konsemdbidrag etter skatt 2018	-	-13.920.698			-13.920.698	-13.920.698
Utbytte fra 2018		-15.000.000			-15.000.000	-15.000.000
Estimatavvik pensjoner		785.000	-		785.000	785.000
Garantiordningen		459.751	-459.751	-		
Naturskadepoolen		-3.493.786		3.493.786		
<b>Egenkapital 31.12.19</b>	<b>50.000.000</b>	<b>192.844.847</b>	<b>1.161.833</b>	<b>25.282.600</b>	<b>219.289.280</b>	<b>269.289.280</b>

<b>Egenkapital 01.01.20</b>	<b>50.000.000</b>	<b>192.844.847</b>	<b>1.161.833</b>	<b>25.282.600</b>	<b>219.289.280</b>	<b>269.289.280</b>
Periodens resultat		12.918.843			12.918.843	12.918.843
Konsemdbidrag etters skatt 2019		-36.660.000			-36.660.000	-36.660.000
Opsjonsordninger ansatte		30.713			30.713	30.713
Estimatavvik pensjoner		-542.000			-542.000	-542.000
Garantiordningen		519.278	-519.278			
Naturskadepoolen		1.329.787		-1.329.787		
<b>Egenkapital 31.12.20</b>	<b>50.000.000</b>	<b>170.441.468</b>	<b>642.555</b>	<b>23.952.813</b>	<b>195.036.836</b>	<b>245.036.836</b>



## Kontantstrømoppstilling

	2020	2019
<b>LIKVIDITET FRA FORSIKRINGSDRIFT</b>		
Innbetalte premier	10.689.105	22.602.359
Betalte reassuransepremier	-469.450	-980.963
Betalte erstatninger	-29.441.893	-20.328.743
Reassurandørenes andel erstatninger	967.623	6.314.056
Betalt skatt	-2.946.316	-386.793
Betalte administrasjonskostnader	-10.329.168	-10.934.605
<b>Netto kontantstrøm fra forsikringsdrift</b>	<b>-31.530.100</b>	<b>-3.714.689</b>
<b>LIKVIDITET FRA INVESTERINGER</b>		
Innbetalt finans	8.707.636	1.417.287
Utbetalt finans	-128.311	-138.614
Investert/solgt obligasjoner	53.460.286	20.402.716
Investert/solgt aksjer/aksjefond	9.891.079	14.391.716
<b>Netto kontantstrøm fra investeringer</b>	<b>71.930.690</b>	<b>36.073.105</b>
<b>LIKVIDITET FRA FINANSIERING</b>		
Utbetalt konsernbidrag og utbytte	-47.000.000	-33.560.931
<b>Netto kontantstrøm fra finansiering</b>	<b>-47.000.000</b>	<b>-33.560.931</b>
<b>Netto kontantstrøm i perioden</b>	<b>-6.599.410</b>	<b>-1.202.515</b>
<b>Bankbeholdning ved perioden begynnelse</b>	<b>10.012.884</b>	<b>11.215.398</b>
<b>Bankbeholdning ved periodens slutt</b>	<b>3.413.474</b>	<b>10.012.884</b>



## Note 1 Generell informasjon

Telenor Forsikring AS ble stiftet 25.06.1998.

Selskapet er et skadeforsikringselskap eid 100% av Telenor ASA, og har konsesjon til å tegne direkte forsikring og gjenforsikring for Telenor. Selskapet tilbyr også forsikringsrelaterte tjenester tilknyttet risikostyring og risikoavlastning.

### Forretningsidè

Telenor Forsikring er et virkemiddel innen Telenors risikostyring. Selskapets eksistensberettigelse er å sørge for at investert kapital i selskapet bidrar til en totalt sett bedre og billigere tapsberedskap, med et avkastnings-/risikoforhold minimum på nivå med alternative driftsinvesteringer.

## Note 2 Regnskapsprinsipper

Årsregnskapet med tilhørende noter er satt opp etter Forskrift om Årsregnskap for skadeforsikringselskaper av 18.12.2015, Lov om Årsregnskap mv. av 17.07.1998, samt god regnskapsskikk i Norge

### Konsernbidrag og utbytte

Avgitt konsernbidrag regnskapsføres ved generalforsamlingens beslutning. Utbytte regnskapsføres i det året det vedtas av generalforsamlingen

Regnskapet presenteres i NOK (hele kroner.)

Beregnet sikkerhetsavsetning pr 31.12.2015 er behandlet som prinsippendring, og er ført direkte i balansen mot annen egenkapital pr 01.01.2016. Føringen er gjort netto etter 25% utsatt skatteforpliktelse.

Sikkerhetsavsetningen er fra 2018 skattemessig inntektsført med 1/10 ihht nye skatteregler.

Det innebærer at utsatt skatt reduseres ihht den skattemessige inntektsføringen.

### Premieinntekter

Forsikringspremie inntektsføres i takt med forsikringsperioden. Forfalte bruttopremier omfatter alle beløp selskapet har mottatt eller har til gode for forsikringsavtaler hvor forsikringsperioden er påbegynt før regnskaps- årets avslutning. Brutto premie er vist før fratrukk av eventuelle provisjoner.

### Finansielle eiendeler

Selskapet klassifiserer sine investeringer i følgende kategorier; finansielle eiendeler vurdert til virkelig verdi over resultatet, lån og fordringer, investeringer holdt til forfall og eiendeler tilgjengelig for salg. Klassifikasjonen er avhengig av formålet med investeringen.

Ved første gangs innregning kan alle finansielle eiendeler og forpliktelser klassifiseres til virkelig verdi over resultatet dersom:

- klassifiseringen reduserer mismatch i måling eller innregning som ellers ville oppstått som følge av ulike regler for måling av eiendeler og forpliktelser

- de finansielle eiendelene inngår i en portefølje som løpende måles og rapporteres til virkelig verdi.

Fra 2019 var alle selskapets finansielle investeringer klassifisert i denne gruppen.

### Innregning og fraregning

Finansielle eiendeler og forpliktelser innregnes i balansen når selskapet blir part i instrumentets kontraktsmessige bestemmelser. Alminnelig kjøp og salg av finansielle instrumenter er regnskapsført på transaksjonsdagen. Når en finansiell eiendel eller en finansiell forpliktelse blir førstegangsinnregnet måles den til virkelig verdi. Førstegangsinnregningen inkluderer transaksjonsutgifter som er direkte henførbare på anskaffelsen eller utstedelse av den finansielle eiendelen/forpliktelsen, i de tilfeller den finansielle eiendelen/forpliktelsen ikke er til virkelig verdi over resultatet.

Finansielle eiendeler fraregnes når de kontraktsmessige rettene til kontantstrømmene fra den finansielle eiendelen utløper, eller når foretaket overfører den finansielle eiendelen i en transaksjon hvor all eller tilnærmet all risiko og fortjenestemulighet knyttet til eierskap av eiendelen overføres.



## Forts. Note 2 Regnskapsprinsipper

### **Virkelig verdi**

Virkelig verdi er det beløp en eiendel kan omsettes for eller det en forpliktelse gjøres opp med i en transaksjon på armlengdes avstand mellom velinformerte og uavhengige parter. For finansielle eiendeler som er notert på børs eller annen regulert markedsplass, settes virkelig verdi til kjøpskurs på siste handledag frem til og med balansedagen, og for en eiendel som skal anskaffes eller en forpliktelse som innehas, salgskurs.

Dersom markedet for finansielt instrument ikke er aktivt, fastsettes virkelig verdi ved hjelp av verdsettings- metoder. Verdsettingsmetoder omfatter bruk av nylig foretatte markedstransaksjoner på armlengdes avstand mellom velinformerte og uavhengige parter, dersom slike er tilgjengelige, henvisning til løpende virkelig verdi av et annet instrument som er praktisk talt det samme, diskontert kontantstrømberegning og oppsjonspringsmodeller. Dersom det er en verdsettingsmetode som er i vanlig bruk i markedet for å prissette instrumentet og denne metoden har vist seg å gi pålitelige estimater av priser oppnådd i faktiske markedssituasjoner, benyttes denne metode.

Kontanter og kontantekvivalenter består av kontanter, bankinnskudd og andre kortsiktige, lett omsettelige investeringer.

### **Forsikringskontrakter**

Personalforsikringene er fra 2019 plassert i det eksterne forsikringsmarkedet, og porteføljen er i run-off hos Telenor Forsikring AS. Det nordiske All Risk programmet er 100% plassert eksternt, mens bunnet er reasurert tilbake til captivet. Gjennom avgrensinger og strukturen i selskapets forsikringskontrakter oppnår selskapet god risikostyring som en konsekvens av at katastrofehendelser er plassert eksternt både for person og tingbransjer. Statistisk sett gir risikoavlastningen således god aktuariell kontroll for både lang og kortalet risiko. Selskapet vurderer løpende behovet for reassurans av kortalet og langhalet risiko.

### **Skatt**

Skattekostnaden i resultatregnskapet omfatter både periodens betalbare skatt og endring i utsatt skatt. Skatteprosenten for betalbar skatt er 25%, da selskapet er omfattet av finasskatt modellen. Utsatt skatt er beregnet med 25% på grunnlag av de midlertidige forskjeller som eksisterer mellom regnskapsmessige og skattemessige verdier, samt ligningsmessig underskudd til fremføring ved utgangen av regnskapsåret. Skatteøkende og skattereduserende midlertidige forskjeller som reverserer eller kan reversere i samme periode er utlignet.

Sikkerhetsavsetningen er fra 2018 skattemessig inntektsført med 1/10 iht nye skatteregler.

Det innebærer at utsatt skatt reduseres iht den skattemessige inntektsføringen.

### **Forsikringsforpliktelser**

Krav til avsetninger for forsikringsforpliktelser reguleres i Finansforetakslovens §§ 14-7 og 14-8.

Forsikringsforpliktelsene består av avsetning for ikke opptjent premie og erstatningsavsetning.

#### *Premieavsetning*

Premieavsetningen består av avsetning for ikke opptjent brutto premie, med tillegg av ikke opptjent naturskadepremie.

#### *Erstatningsavsetning*

Avsetningen dekker skader som er oppstått og meldt ved utgangen av regnskapsåret. I tillegg skal avsetningen dekke skader som er inntruffet, men ikke meldt til selskapet. For inntrufne, ikke meldte skader avsettes det ved hjelp av statistiske metoder, beregnet av aktuaren.

Erstatningsavsetning skal også omfatte indirekte skadebehandlingskostnader per 31.12.2020.

#### *Naturskadekapital*

Alle norske forsikringselskaper som tegner brannforsikring er pålagt å delta i Naturskadepoolen. Driftsoverskuddet på ordningen avsettes som naturskadekapital. Avsetningen kan bare benyttes til å dekke kostnader i forbindelse med naturskader. Avsetningen til naturskadekapital klassifiseres som egenkapital. Det beregnes ikke utsatt skatt av avsetningen. Gjeldende fra 01.01.20 er selskapet ikke lenger deltaker i Naturskadepoolen. Det avregnes for skader på tidligere årganger.

#### *Avsetning til garantiordning*

Avsetningen skal være en garanti for at forsikringstakerens krav blir oppfylt. Det skal avsettes 1% av selskapets direkte opptjente brutto premie per år. Avsetningen begrenses dog til 1,5% av de tre siste års direkte opptjente brutto premie. Avsetningen til garantiordningen klassifiseres som egenkapital. Det beregnes ikke utsatt skatt av avsetningen.

#### *Gjenforsikringsandel av forsikringstekniske bruttoavsetninger*

Gjenforsikringsandelen ble tidligere ført som fradrag på forsikringstekniske avsetninger, men føres nå som en eiendel i balansen. Gjenforsikringsandelen omfatter de beløp som selskapet forventer å motta fra gjenforsikringselskaper i henhold til inngåtte gjenforsikringsavtaler. Andelen skal nedskrives dersom den har falt i verdi. Verdifall inntreffer da man har mottatt objektiv informasjon om at krav ikke betales, og der virkningen av dette kan måles på pålitelig måte.



### **Note 3 Kritiske regnskapsestimater og vurderinger**

Selskapet har brukt estimater og gjort vurderinger som kan ha effekt på eiendeler og gjeld også i neste regnskapsår. Estimater og vurderinger er basert på tidligere erfaringer og andre tilgjengelige faktorer, og blir fortløpende evaluert. Vurderingene inkluderer forventninger om fremtidige hendelser som man antar har betydning for selskapet.

Estimat vedrørende selskapets totale erstatningsansvar er et estimat av de enkelte rapporterte skader med tillegg av et aktuarberegnet statistisk estimat på inntrufne, men ikke rapporterte skader.



**Note 4 Forsikringsmessig risiko**  
31.12.20

	Direkte forsikring						Inngående gjenforsikring	Sum direkte og inngående gjenforsikring
	Gruppeliv	Annen sykdom	Koll ulykke	Yrkesskade	Naturskade	Sum direkte	Ting/ eiendeler	Total sum
<b>Bruttopremie</b>								
Forfalte bruttopremier	1.725.749	0	0	0	0	1.725.749	7.035.297	8.761.046
Inngående Premieav.	0	0	0	0	0	0	3.660.123	3.660.122
Utgående Premieav.	0	0	0	0	0	0	1.810.366	1.810.365
<b>Opptjent Premie</b>	<b>1.725.749</b>	<b>0</b>	<b>0</b>	<b>0</b>	<b>0</b>	<b>1.725.749</b>	<b>8.885.054</b>	<b>10.610.803</b>
<b>Avgitt gjenforsikring</b>								
Forfalte bruttopremier	0	0	0	0	21.476	21.476	0	21.476
Inngående Premieav.	0	0	0	0	0	0	0	0
Utgående Premieav.	0	0	0	0	0	0	0	0
<b>Påløpt reasspremie</b>	<b>0</b>	<b>0</b>	<b>0</b>	<b>0</b>	<b>21.476</b>	<b>21.476</b>	<b>0</b>	<b>21.476</b>
<b>Opptjent premie e.r</b>	<b>1.725.749</b>	<b>0</b>	<b>0</b>	<b>0</b>	<b>-21.476</b>	<b>1.704.273</b>	<b>8.885.054</b>	<b>10.589.327</b>
<b>Brutto erstatninger</b>								
Betalte erstatninger	10.384.448	16.778.543	38.883	81.055	1.203.898	28.486.826	955.067	29.441.893
Erst.lavs 1.1.20	5.834.576	38.712.276	2.727.506	1.225.508	1.401.473	49.901.339	17.214.902	67.116.241
Erst.lavs 31.12.20	691.623	21.365.078	1.704.092	1.047.630	1.505.886	26.314.309	9.571.099	35.885.408
<b>Brutto erstatninger</b>	<b>5.241.495</b>	<b>-568.655</b>	<b>-984.531</b>	<b>-96.823</b>	<b>1.308.311</b>	<b>4.899.796</b>	<b>-6.688.736</b>	<b>-1.788.940</b>
<b>Forsikringsrelaterte driftskostnader</b>								
Administrasjonskost.	520.544	0	0	0	0	520.544	12.393.614	12.914.158
<b>Brutto driftskostnader</b>	<b>520.544</b>	<b>0</b>	<b>0</b>	<b>0</b>	<b>0</b>	<b>520.544</b>	<b>12.393.614</b>	<b>12.914.158</b>
<b>Gjenforsikringsres.</b>								
Andel av bruttopremier	0	0	0	0	21.476	21.476	0	21.476
Andel bruttoerstatn.	0	0	0	0	0	0	0	0
Endring erstatningsavs	0	0	0	0	0	0	0	0
Andel driftskostnader	0	0	0	0	0	0	0	0
<b>Gjenforsikringsres.</b>	<b>0</b>	<b>0</b>	<b>0</b>	<b>0</b>	<b>21.476</b>	<b>21.476</b>	<b>0</b>	<b>21.476</b>
Erstatninger f.e.r	5.241.495	-568.655	-984.531	-96.823	1.308.311	4.899.796	-6.688.736	-1.788.940

Erstatningsavsetning for Gruppeliv gjenforsikring inngår i erstatningsavsetning Gruppeliv direkte. Gjeldende fra 01.01.20 er selskapet ikke lenger deltaker i Naturskadepoolen. Det avregnes for skader på tidligere årganger.



## Note 5 Verdsettelse forsikringsforpliktelse

	Årsregnskap	Solvens II	Forskjell verdsettelse
Brutto premieavsetninger	1.810.366	1.920.782	110.416
Brutto erstatningsavsetninger	35.885.408	35.191.086	-694.322
<b>Brutto forsikringstekniske avsetninger</b>	<b>37.695.774</b>	<b>37.111.868</b>	<b>-583.906</b>
Risikomargin	-	11.310.322	11.310.322
<b>Netto forsikringstekniske avsetninger</b>	<b>37.695.774</b>	<b>48.422.190</b>	<b>10.726.416</b>

### Beregning av forsikringstekniske avsetninger:

#### *Erstatningsavsetninger*

Brutto erstatningsavsetninger i regnskapets balanse er beregnet med anerkjente aktuarielle metoder, herunder Chain Ladder, Bornhuetter Ferguson og Benktander. Det gjøres inflasjonsjustering av historiske skadeutbetalinger og forventet fremtidig inflasjon er lagt på avsetningene. Avsetningene i årsregnskapet er ikke diskonterte.

Den eneste verddivurderingsforskjellene mellom Solvens II erstatningsavsetninger og erstatningsavsetningene i regnskapets balanse er diskontering. Solvens II - avsetningene er diskonterte med risikofri rente publisert av EIOPA.

Selskapet har kun en XL reassuranskontrakt som dekker hendelser hvor 3 eller flere personer blir rammet og hvor samlet bruttotap er høyere enn 5 MNOK. Det er ingen slike hendelser som er inntruffet på balansetidspunktet og dermed ingen avsetning for reassurandørs andel av RBNS. Beste estimat for reassurandørs andel av IBNR er også satt til 0.

#### *Premieavsetninger*

Premieavsetningene i regnskapets balanse er lik ikke opptjent bruttopremie.

I Solvens II balansen er kun den delen av den uopptjente premien som forventes å gå ut i form av betalinger til skadelidte eller skadebehandlingskostnader satt av som premiereserve. I tillegg er det beregnet gevinst på fremtidig premie knyttet til poliser som selskapet er forpliktet til på beregningstidspunktet. Siden Tefo har tegningsdato for alle sine poliser 1.april er fremtidig premie pr. 31.12.2020 satt til 0. I Solvens II balansen er også premieavsetningen diskontert med risikofri rente.

#### *Risikomargin*

Risikomargin er beregnet i hht. EIOPAs spesifikasjoner, med forenklingsmetode 2.

#### *Avsetning til garantiordningen*

I henhold til Finanstilsynets "Veiledning for åpningsinformasjon publisert 11.04.2016, side 12, skal "avsetningen til garantiordningen føres under øvrige forpliktelse i Solvensbalansen". I regnskapet er avsetning til garantiordningen presentert under opptjent egenkapital.



## forts. Note 4 Spesifikasjon av erstatningsavsetning

	Ting Naturskade	Gruppeliv	Anne sykdom og Koll ulykke / Trygghetsforsikring	Yrkesskade forsikring	Totalt Brutto
Betalte erstatninger i 2020 for skader inntruffet i regnskapsåret 2020	1.057.704	4.493.610	-	-	5.551.314
Erstatningsavsetning pr 31.12.20 for skader inntruffet i regnskapsåret 2020.	2.129.483	504.944	-	-	2.634.427
<b>Anslått erstatningskostnader for regnskapsåret 2020</b>	<b>3.187.187</b>	<b>4.998.554</b>	-	-	<b>8.185.741</b>
Betalte erstatninger i 2020 for skader inntruffet før 01.01.2020	1.101.260	5.890.838	16.817.426	81.055	23.890.579
Erstatningsavsetning pr 31.12.19 for skader inntruffet før 1.1. 2019	8.947.504	186.680	23.069.317	1.047.480	33.250.981
Erstatningsavsetning pr 31.12.19 for skader inntruffet før 1.1. 2020	18.616.375	5.834.576	41.439.782	1.225.508	67.116.241
<b>Avviklingsresultat tidligere år</b>	<b>8.567.611</b>	<b>-242.942</b>	<b>1.553.039</b>	<b>96.973</b>	<b>9.974.681</b>
<b>Sum betalte skader</b>	<b>2.158.964</b>	<b>10.384.448</b>	<b>16.817.426</b>	<b>81.055</b>	<b>29.441.893</b>
<b>Sum erstatningsavsetning endring</b>	<b>-7.539.388</b>	<b>-5.142.952</b>	<b>-18.370.465</b>	<b>-178.028</b>	<b>-31.230.833</b>



## Yrkeskadeforsikring/Trygghetsforsikring

(tall hele tusen)

UW/YEAR	2000	2001	2002	2003	2004	2005	2006	2007	2008	2009	2010	2011	2012	2013	2014	2015	2016	2017	2018	2019	2020	Totalt	
31.12. rapport år	34.412	29.837	27.548	20.706	19.464	26.272	11.823	21.175	25.929	27.221	18.933	14.814	14.148	12.799	11.618	12.214	10.063	5.710	5.778	7	-	350.271	
1 år senere	41.596	33.859	30.863	28.027	27.698	22.377	31.065	24.295	24.775	26.631	17.194	16.553	14.148	12.633	15.959	15.159	12.849	8.995	7.403	31			
2 år senere	50.264	34.826	32.880	29.114	26.313	22.384	28.853	24.079	20.558	28.029	16.045	16.553	13.641	9.202	14.153	15.609	15.417	13.349	9.493				
3 år senere	58.562	33.687	33.749	28.264	17.504	23.226	27.023	21.681	20.353	23.679	17.051	14.458	14.547	9.087	12.593	13.823	16.022	12.235					
4 år senere	50.190	36.419	31.537	17.119	18.944	20.776	25.373	19.706	17.139	19.233	18.396	6.587	11.615	8.229	11.271	10.967	15.853						
5 år senere	49.180	33.544	23.428	18.589	16.984	18.871	23.491	17.613	14.217	18.649	12.627	5.068	10.434	7.015	10.815	11.044							
6 år senere	46.755	26.420	25.815	17.858	15.574	17.099	20.970	14.885	13.014	15.596	13.557	4.139	10.271	6.757	11.128								
7 år senere	39.297	26.753	26.950	18.314	14.114	15.786	19.153	13.049	9.573	14.192	13.244	3.728	10.425	6.326									
8 år senere	40.021	25.006	27.087	17.378	12.751	14.756	18.707	11.419	6.293	13.970	12.835	3.461	9.189										
9 år senere	39.985	25.203	25.976	16.889	12.507	14.135	18.137	8.320	5.790	13.761	13.823	3.289											
10 år senere	42.567	23.815	23.996	15.974	11.815	13.378	15.469	7.666	6.706	13.985	13.217												
11 år senere	42.316	24.203	23.531	15.456	11.454	11.688	15.020	7.825	6.153	13.780													
12 år senere	37.557	22.616	23.081	15.837	9.220	11.259	14.963	7.984	7.553														
13 år senere	36.678	22.233	20.629	14.180	9.174	11.403	14.985	7.553															
14 år senere	36.297	22.233	21.067	14.123	9.186	11.351	14.870																
15 år senere	37.757	20.085	20.994	13.905	9.174	11.318																	
16 år senere	34.332	20.027	20.800	13.893	9.165																		
17 år senere	34.332	19.772	20.794	13.886																			
18 år senere	34.332	19.765	20.791																				
19 år senere	34.332	19.762																					
20 år senere	34.332																						
Sum	34.332	19.762	20.791	13.886	9.165	11.318	14.870	7.553	6.531	13.780	13.217	3.289	9.189	6.326	11.128	11.044	15.853	12.235	9.493	31	-	243.793	
Betalte skader	-34.332	-19.745	-20.763	-13.852	-9.129	-11.170	-14.719	-7.373	-6.283	-13.341	-13.064	-3.191	-8.851	-6.033	-9.292	-8.460	-10.012	-7.616	-2.420	-31	-	-	-219.877
	-	17	28	34	36	148	151	180	248	439	153	98	338	293	1.836	2.584	6.841	4.819	7.073	-	-	-	24.116

Denne tabellen viser selskapets evne til å beregne den totale forsikringskostnaden for regnskapsåret målt mot totalkostnaden pr 31.12.2020.

Tabellens første linje viser beregnet total kostnad 350.271 for selskapets langhalet forretning. Den nederste sum linjen viser totale kostnader pr 31.12.2020 pr forsikringsår. Betalte skader i perioden trekkes fra og da fremkommer brutto erstatningsavsetning for langhalet forretning pr 31.12.2020.

Beløpene i tabellene er inkludert tillegg av indirekte skadebehandlingskostnader i erstatningsavsetningen.

### Metodikk

Gjennom systematisk håndtering av forsikringsbare risiki i vilkår og tariffier, i nært samarbeid med ansvarshavende aktuar, anser selskapet at man på en grunnleggende måte ivaretar hensynet til metodikk og prinsipper.

Selskapet har tatt aktiv del i Solvency II / QIS arbeidet og på denne måten fått en systematisk vurdering av ulike risikofaktorer og korrelerte konsekvenser ved endringer av vesentlige risiki.

Gjennom å forsikre ansatte i Telenor Norge vurderes antall ansatte og geografisk spredning å gi tilfredsstillende risikomessig utligning og diversifisering. Aktiv bruk av skade- og stigestatistikk gir grunnleggende informasjon for bruk av erfaringstairferingsmodeller for å følge selskapets forsikringsrisiko før og etter eventuell gjentforsikring, noe som i særlig grad er viktig for porteføljens langhalet risiko.

For tinglynsjen har selskapet, gjennom å utnytte kontraktmessige muligheter for mitigerer, i stor grad eliminert storskade- eksponering. Ting-porteføllen er i sin natur, gjennom betydelig geografisk spredning og naturlig deling mellom tekniske- og administrative anlegg, å anse som en godt diversifisert portefølje. Alle vesentlige anlegg er underlagt risikomessig gjennomgang av risikoingeniører herunder EMIL vurderinger. Sentrale anlegg har også i stor grad godt utbygget "early warnings-detection systems", noe som vurderes som viktig for å oppnå akseptabel og operasjonell risikostyring av porteføllen.



forts. Note 4 Spesifikasjon av erstatningsavsetning

**Forsikringstekniske avsetninger klassifisert som egenkapital**

	Brutto Avsetning	Utsatt Skatt	Netto Avsetning
Reassuransavsetning	288.109	-	288.109
Garantifordringen	642.555	-	642.555
Naturskadepoolen	23.952.813	-	23.952.813
<b>Totalt</b>	<b>24.883.477</b>	<b>-</b>	<b>24.883.477</b>

Det beregnes ikke skatt av forsikringstekniske avsetninger, som er klassifisert som egenkapital.

**Gjenforsikringsandel av forsikringstekniske avsetninger**

Det er ikke foretatt noen nedskrivning av gjenforsikringsandelen av de forsikringstekniske avsetningene, da det ikke er noe grunnlag for å tro at reassurandørene ikke vil oppfylle sine forpliktelser.



## Note 5 Verdsettelse forsikringsforpliktelse

	Årsregnskap	Solvens II	Forskjell verdsettelse
Brutto premieavsetninger	1.810.366	1.920.782	110.416
Brutto erstatningsavsetninger	35.885.408	35.191.086	-694.322
<b>Brutto forsikringstekniske avsetninger</b>	<b>37.695.774</b>	<b>37.111.868</b>	<b>-583.906</b>
<b>Risikomargin</b>	<b>-</b>	<b>11.310.322</b>	<b>11.310.322</b>
<b>Netto forsikringstekniske avsetninger</b>	<b>37.695.774</b>	<b>48.422.190</b>	<b>10.726.416</b>

### Beregning av forsikringstekniske avsetninger:

#### *Erstatningsavsetninger*

Brutto erstatningsavsetninger i regnskapets balanse er beregnet med anerkjente aktuarielle metoder, herunder Chain Ladder, Bornhuetter Ferguson og Benktander. Det gjøres inflasjonsjustering av historiske skadeutbetalinger og forventet fremtidig inflasjon er lagt på avsetningene. Avsetningene i årsregnskapet er ikke diskonterte.

Den eneste verddivurderingsforskjellene mellom Solvens II erstatningsavsetninger og erstatningsavsetningene i regnskapets balanse er diskontering. Solvens II - avsetningene er diskonterte med risikofri rente publisert av EIOPA.

Selskapet har kun en XL reassuranskontrakt som dekker hendelser hvor 3 eller flere personer blir rammet og hvor samlet bruttotap er høyere enn 5 MNOK. Det er ingen slike hendelser som er inntruffet på balansetidspunktet og dermed ingen avsetning for reassurandørs andel av RBNS. Beste estimat for reassurandørs andel av IBNR er også satt til 0.

#### *Premieavsetninger*

Premieavsetningene i regnskapets balanse er lik ikke opptjent bruttopremie.

I Solvens II balansen er kun den delen av den uopptjente premien som forventes å gå ut i form av betalinger til skadelidte eller skadebehandlingskostnader satt av som premiereserve. I tillegg er det beregnet gevinst på fremtidig premie knyttet til poliser som selskapet er forpliktet til på beregningstidspunktet. Siden Tefo har tegningsdato for alle sine poliser 1.april er fremtidig premie pr. 31.12.2020 satt til 0. I Solvens II balansen er også premieavsetningen diskontert med risikofri rente.

#### *Risikomargin*

Risikomargin er beregnet i hht. EIOPAs spesifikasjoner, med forenklingsmetode 2.

#### *Avsetning til garantiordningen*

I henhold til Finanstilsynets "Veiledning for åpningsinformasjon publisert 11.04.2016, side 12, skal "avsetningen til garantiordningen føres under øvrige forpliktelse i Solvensbalansen". I regnskapet er avsetning til garantiordningen presentert under opptjent egenkapital.

**Note 6 Skatt**

Skattesats 25%

<b>Årets skattekostnad fordeler seg på:</b>	<b>2020</b>	<b>2019</b>
Betalbar skatt	92.548	2.946.316
Endring i utsatt skatt	-1.629.860	-2.146.849
Skatteeffekt av konsernbidrag med skattemessig virkning	6.000.060	10.340.000
Korrigerings tidligere år	0	0
<b>Sum skattekostnad</b>	<b>4.462.748</b>	<b>11.139.467</b>

**Beregning av årets skattegrunnlag:**

Resultat før skattekostnad	17.381.591	57.051.770
Permanente forskjeller	469.401	-12.493.903
Endring i midlertidige forskjeller	7.241.440	7.540.396
Endringer som ikke skal inngå i grunnlag for utsatt skatt	0	0
Mottatt/avgitt konsernbidrag med skattemessig virkning	-24.000.240	-41.360.000
<i>Mottatt/avgitt konsernbidrag uten skattemessig virkning</i>		
Andre resultatkomponenter med skattemessig effekt (estimatavvik)	-722.000	1.047.000
<b>Årets skattegrunnlag</b>	<b>370.192</b>	<b>11.785.262</b>

**Oversikt over midlertidige forskjeller:**

Balanseført pensjonsforpliktelse	-460.448	5.552
Urealiserte gevinster/tap på verdipapirer	14.518.083	9.857.226
Sikkerhetsavsetning	80.054.074	91.490.371
<b>Sum</b>	<b>94.111.709</b>	<b>101.353.149</b>

**Skattemessig underskudd fremført fra tidligere år:**

	0	0
Grunnlag utsatt skatt	94.111.709	101.353.149
25% utsatt skatt (skattefordel)	23.527.927	25.338.287
Forpliktelser ved skatt er betalbarskatt og skatt av konsernbidrag	6.092.608	13.286.316

\*) Permanente forskjeller relaterer seg i all hovedsak til realisasjoner av finansielle omløpsmidler innenfor fritaksmetoden.



## Note 7 Lønn og godtgjørelse

	2020	2019
Samlet godtgjørelse	1.728.746	2.006.951
<b>Sum</b>	<b>1.728.746</b>	<b>2.006.951</b>

	Lønn	Honorar
<b>Ledende ansatt</b>		
Daglig leder	1.453.603	
Annen godtgjørelse	147.075	
Pensjonspremie	128.068	
<b>Sum</b>	<b>1.728.746</b>	-

Det er ikke gitt lån eller stilt sikkerhet for lån, bonuser eller andre ytelser til ledende ansatte eller styret.

Kostnadsført revisjonshonorar er kr. 137.111,- eks mva.

Gjennomsnittlig antall ansatte i 2020 er 4.

**Note 8 Egenkapital****Selskapskapital**

Aksjekapitalen er kr. 50.000.000,- som består av 500 aksjer a kr. 100.000,-.  
Telenor ASA eier 100% av aksjene.

**Kapitalkrav**

	31.12.2020	31.12.2019
<b><u>Ansvarlig kapital</u></b>		
Basiskapital:		
- Kapitalgruppe 1	191.807.420	184.879.131
- Kapitalgruppe 2	23.952.813	25.282.600
- Kapitalgruppe 3	0	0
Sum basiskapital	215.760.233	210.161.731
Supplerende kapital		
<b>Total tilgjengelig og tellende ansvarlig kapital</b>	<b>215.760.233</b>	<b>210.161.731</b>
<b><u>Solvenskapitalkrav (SCR)</u></b>		
Markedsrisiko	33.825.293	44.915.839
Motpartsrisiko	1.122.851	2.421.541
Helseforsikringsrisiko	9.590.855	16.715.819
Skadeforsikringsrisiko	48.355.344	53.676.893
Diversifisering	-24.818.434	-34.247.157
Risiko knyttet til immaterielle eiendeler		0
Operasjonell risiko	1.095.803	2.040.942
Tapsabsorberende effekt av utsatt skatt	0	0
Tilleggs kapital	0	0
<b>Solvenskapitalkrav (SCR)</b>	<b>69.171.711</b>	<b>85.523.877</b>
<b>Forholdet mellom tellende ansvarlig kapital og SCR</b>	<b>312 %</b>	<b>246 %</b>
<b><u>Minstekapitalkrav (MCR)</u></b>		
Linær MCR	6.444.301	11.697.530
Minstekapitalkrav øvre grense (45% av SCR)	31.127.270	38.485.744
Minstekapitalkrav nedre grense (25% av SCR)	17.292.928	21.380.969
Absolutt minstekapitalkrav (EUR 2,5 mill.)	27.735.000	24.659.500
<b>Minstekapitalkrav (MCR)</b>	<b>27.735.000</b>	<b>24.659.500</b>
<b>Tellende ansvarlig kapital til å dekke MCR</b>	<b>220.024.873</b>	<b>189.811.031</b>
<b>Forholdet mellom tellende ansvarlig kapital og MCR</b>	<b>793 %</b>	<b>770 %</b>



## Note 9 Finansielle investeringer

Obligasjonsfond og aksjefond er bokført til markedsverdi pr 31.12.2020.

Aksjefond	Antall	Kostpris	Markedsverdi
Nordea stabile aksjer global etisk	10.558	32.481.301	39.274.705
<b>Sum utenlandske aksjefond</b>		<b>32.481.301</b>	<b>39.274.705</b>
<b>Totalt aksjer</b>		<b>32.481.301</b>	<b>39.274.705</b>

### Risikoprofil aksjeforfølgje

Aksjefond plasseringen har hatt en risiko omtrent som referanseindeksen både pr årsslutt og gjennom året. Referanseindeksen er MSCI all country indeks.

### Obligasjons- og pengemarkedsfond

	Nominell verdi	Bokført verdi	Markedsverdi
Pengemarkedsfond		33.109.728	33.077.770
Obligasjonsfond		225.396.778	239.948.819
<b>Sum obligasjoner</b>		<b>258.506.506</b>	<b>273.026.589</b>

### Gjennomsnittlig effektiv rente

Alle investeringer er notert i norske kroner. Plasseringene i utenlandske aksjefond er notert i NOK

Alle investeringene i verdipapirfond er kategorisert som finansielle eiendeler som verdsettes til virkelig verdi over resultat, og er derfor bokført til markedsverdi pr. 31.12.2020.

### Finansiell risiko

Rentebærende fond	Markedsverdi i t	Durasjon i år
KLP Pengemarked	33.077.770	0,16
Nordea Obligasjon III	121.407.839	2,90
KLP Obligasjon global 1	118.540.980	6,82
<b>Sum / gjennomsnitt vektet durasjon</b>	<b>273.026.589</b>	<b>4,09</b>

### Valutarisiko

Selskapet eier kun pengemarkedsfond og obligasjonsfond utstedt i NOK.

Selskapet eier globalt aksjefond notert i norske kroner for NOK 39,3 mill. Dette er ikke valutasikret.

Verdjustert avkastning de 5 siste årene:	2020	2019	2018	2017	2016
	5,9 %	7,8 %	0,5 %	4,8 %	4,8 %

Gjennomsnittlig geometrisk avkastning siste 5 årene har vært 4,8 %.

### Klassifisering av selskapets finansielle eiendeler og forpliktelser

	Balanse per 31.12.20	Finansielle eiendeler og forpliktelser til virkelig verdi over resultatet	Utlån og fordringer	Øvrige finansielle forpliktelser	Ikke finansielle eiendeler og forpliktelser
Aksjer og andeler	39.274.705	39.274.705			
Obligasjoner og andre verdipapirer med fast avkastning	273.026.589	273.026.589			
Gjenforsikringsandel av ikke oplyst bruttopremie	0	0			
Gjenforsikringsandel av brutto erstatningsavsetning	0	0			
Forsikringstakere	0		0		
Fordringer i forbindelse med gjenforsikring	970.327		970.327		
Andre fordringer	991.997		991.997		
Kasse, bank	3.413.475		3.413.475		
<b>Sum eiendeler</b>	<b>317.677.093</b>	<b>312.301.294</b>	<b>5.375.799</b>		
Avsetning for ikke oplyst premie brutto	1.810.366				1.810.366
Brutto erstatningsavsetning	35.885.408				35.885.408
Sikkerhetsavsetning m.v.	0				0
Annen langsiktig gjeld	0				0
Pensjonsforpliktelser og lignende	460.448			460.448	
Forpliktelser ved utsatt skatt	23.528.610			23.528.610	
Forpliktelser i forbindelse med direkte forsikring	0			0	
Forpliktelser i forbindelse med gjenforsikring	0			0	
Forpliktelser ved periodeskatt	6.092.608			6.092.608	
Andre forpliktelser	2.934.781			2.934.781	
Andre pålepte kostnader og mottatte ikke oplyste inntekter	1.928.037			1.928.037	
<b>Sum gjeld</b>	<b>72.640.257</b>			<b>34.944.484</b>	<b>37.695.774</b>

### Klassifisering av finansielle eiendeler

	Nivå 1	Nivå 2	Nivå 3	Sum
<b>Eiendeler:</b>				
Norske aksjefond	0	39.274.705	0	39.274.705
Obligasjonsfond	0	239.948.819	0	239.948.819
Pengemarkedsfond	0	33.077.770		33.077.770
<b>Sum</b>	<b>0</b>	<b>312.301.294</b>	<b>0</b>	<b>312.301.294</b>

Nivå 1 inneholder poster med observerbare priser i et aktivt marked.

Nivå 2 inneholder poster med verdier avledet av observerbare priser i et aktivt marked.

Nivå 3 inneholder poster med verdier basert på ikke observerbare markedspriser.



## Note 10 Andre kortsiktige fordringer og gjeld

Fordringer på konsernselskaper utgjør forsikringsteknisk bistand.  
Av andre forpliktelser utgjør NOK 517.870,- skyldig forskuddstrekk og skyldig arbeidsgiveravgift.

## Note 11 Urealisert kurstap-/Gevinst

		31.12.2020	31.12.2020	31.12.2019	2020
	Anskaffelseskost	Markedsverdi	Urealisert tap/gevinst	Urealisert tap/gevinst	Endring
Aksjefond	32.481.301	39.274.705	6.793.404	17.419.228	-10.625.824
Obligasjonsfond	258.508.506	273.026.589	14.518.083	9.857.226	4.660.857
Sum finansielle omløpsmidler	290.989.807	312.301.294	21.311.487	27.276.454	-5.964.967

**Note 12 Pensjoner**

(Alle tall i 1000)

Selskapet har pensjonsordninger som omfatter 3 personer. Ordningene gir rett til definerte fremtidige ytelser. Disse er i hovedsak avhengig av antall opptjeningsår, lønnsnivå ved oppnådd pensjonsalder og størrelsen på ytelsene fra folketrygden.

Forpliktelsene er dekket gjennom Telenor Pensjonskasse.

	2020	2019
Nåverdi av årets pensjonsopptjening inkl arbeidgiveravg	437	435
Gevinst / tap ved oppgjør	0	0
Rentekostnad av pensjonsforpliktelsen	176	191
Avkastning på pensjonsmidler	-182	-172
<b>Netto pensjonskostnad inkl arb avg</b>	<b>431</b>	<b>454</b>
	2020	2019
Opptjente pensjonsforpliktelser pr 01.01	7636	7361
Nåverdi av årets opptjening	431	435
Rentekostnad av pensjonsforpliktelser	176	191
Estimatavvik endringer i de demografiske forutsetninger	0	0
Andre estimatavvik	1086	-278
Firmaskifte	0	0
Betalt arbeidsgiveravgift	-85	-78
<b>Brutto pensjonsforpliktelser pr 31.12.</b>	<b>9245</b>	<b>7631</b>
Pensjonsmidler (til markedsverdi) pr 01.01.20	7636	6145
Forventet avkastning	182	172
Betalt pensjonspremie	602	550
Firmaskifte	0	0
Årets estimatavvik pensjonsmidler	364	769
<b>Pensjonsmidler pr 31.12.</b>	<b>8784</b>	<b>7636</b>
<b>Netto pensjonsforpliktelser</b>	<b>461</b>	<b>-5</b>
<b>Netto pensjonforpliktelser</b>	<b>461</b>	<b>-5</b>
<b>Økonomiske forutsetninger:</b>		
Diskonteringsrente	1,70 %	2,30 %
Lønnsregulering/pensjonsøkning/G-regulering	2,00 %	2,00 %
Avkastning på fondsmidler	1,25 %	1,50 %

De aktuariemessige forutsetningene er basert på vanlige benyttede forutsetninger innen forsikring når det gjelder demografiske faktorer.

	2020	2019
Fratredelseshyppighet:	3,56 %	3,67 %
Forventet gjennomsnittlig gjennværende opptjeningstid i antall år:	7,57	7,83

Prosentvis fordeling av pensjonsmidlene på investeringskategorier pr 31.12.

	2020	2019
Obligasjoner	60 %	59 %
Aksjer	40 %	36 %
Eiendom	0 %	4 %
Annet	0 %	1 %
	<b>100 %</b>	<b>100 %</b>



## Note 13 Transaksjoner med nærstående parter

Telenor ASA eier 100% av aksjene i Telenor Forsikring AS.  
Telenor Forsikring AS er forsikringsgiver for Telenor konsernet i Norge.

Alle transaksjoner mellom partene er basert på markedsmessige betingelser.  
Telenor Forsikring AS kjøpte forvaltningstjenester fra Telenor ASA,  
Group Treasury for NOK 100.000,- eks. MVA i 2020.

Telenor Forsikring AS har inntekter på risikorelaterte tjenester til selskaper i konsernet.

## Note 14 Naturskadepoolen

Telenor Forsikring har vært medlem av Norsk Naturskadepool (NNP) siden 01.04.99. I forbindelse med opphør av medlemskap den 31.12.19 har det oppstått uenighet mellom Telenor Forsikring og NNP om eierskap til oppbygd naturskadekapital i selskapet. NP har fremsatt krav om utbetaling av naturskadekapitalen på MNOK 25,3, noe Telenor Forsikring har avvist. Telenor Forsikring mener at selskapet er eier av kapitalen og at NNP ikke har hjemmel for å kreve at kapitalen skal overføres til andre. Telenor Forsikrings vurdering er at det er mindre enn 50% sannsynlig at selskapet har en forpliktelse til å utbetale oppbygd naturskadekapital. Det er dermed ikke gjort avsetning for kravet i regnskapet og oppbygd naturskadekapital klassifiseres som en del av egenkapitalen og presenteres som «Avsetning til naturskadekapital» per 31.12.19. Det er ingen endring i denne vurderingen gjeldende for regnskapsåret 2020. Naturskadekapitalen er endret i løpet av året pga av utbetalinger av skader på tidligere årganger. Naturskadekapitalen er på MNOK 24,0 pr 31.12.20

## Note 15 Covid - 19

Telenor Forsikrings AS har ikke hatt, eller idetifisert, noen ekstraordinære påvirkninger som følge av covid-19 situasjonen, på sin kjernevirksomhet. Selskapets verdipapirportefølje består hovedsakelig av norske og internasjonale obligasjoner, kun 12% av porteføljen er plassert i aksjer og ca 1% i kontanter. Så langt er porteføljen i begrenset grad påvirket av turbulens i finansmarkedet som følge av coronaviruset. Verdifall på aksjer motvirkes av verdiøkning på obligasjonene. Markedsruoen har så langt hatt liten effekt på solvenssituasjonen. Selskapet forventer å opprettholde sin solide kapitalstatus i tiden fremover.



Building a better  
working world

Statsautoriserte revisorer  
Ernst & Young AS

Dronning Eufemias gate 6A, NO-0191 Oslo  
Postboks 1156 Sentrum, NO-0107 Oslo

Foretaksregisteret: NO 976 389 387 MVA  
Tlf: +47 24 00 24 00

www.ey.no  
Medlemmer av Den norske revisorforening

## UAVHENGIG REVISORS BERETNING

Til generalforsamlingen i Telenor Forsikring AS

### Uttalelse om revisjonen av årsregnskapet

#### Konklusjon

Vi har revidert årsregnskapet for Telenor Forsikring AS som består av balanse per 31. desember 2020, resultatregnskap, oppstilling av endringer i egenkapitalen og kontantstrømoppstilling for regnskapsåret avsluttet per denne datoen, og en beskrivelse av vesentlige anvendte regnskapsprinsipper og andre noteopplysninger.

Etter vår mening er årsregnskapet avgitt i samsvar med lov og forskrifter og gir et rettviseende bilde av selskapets finansielle stilling per 31. desember 2020, og av dets resultater og kontantstrømmer for regnskapsåret avsluttet per denne datoen i samsvar med regnskapslovens regler og god regnskapsskikk i Norge.

#### Grunnlag for konklusjonen

Vi har gjennomført revisjonen i samsvar med lov, forskrift og god revisjonsskikk i Norge, herunder de internasjonale revisjonsstandardene (ISA-ene). Våre oppgaver og plikter i henhold til disse standardene er beskrevet i avsnittet *Revisors oppgaver og plikter ved revisjonen av årsregnskapet*. Vi er uavhengige av selskapet i samsvar med de relevante etiske kravene i Norge knyttet til revisjon slik det kreves i lov og forskrift. Vi har også overholdt våre øvrige etiske forpliktelser i samsvar med disse kravene. Etter vår oppfatning er innhentet revisjonsbevis tilstrekkelig og hensiktsmessig som grunnlag for vår konklusjon.

#### Øvrig informasjon

Øvrig informasjon omfatter informasjon i selskapets årsrapport bortsett fra årsregnskapet og den tilhørende revisjonsberetningen. Styret og daglig leder (ledelsen) er ansvarlig for den øvrige informasjonen. Vår uttalelse om revisjonen av årsregnskapet dekker ikke den øvrige informasjonen, og vi attesterer ikke den øvrige informasjonen.

I forbindelse med revisjonen av årsregnskapet er det vår oppgave å lese den øvrige informasjonen med det formål å vurdere hvorvidt det foreligger vesentlig inkonsistens mellom den øvrige informasjonen og årsregnskapet eller kunnskap vi har opparbeidet oss under revisjonen, eller hvorvidt den tilsynelatende inneholder vesentlig feilinformasjon. Dersom vi konkluderer med at den øvrige informasjonen inneholder vesentlig feilinformasjon, er vi pålagt å rapportere det. Vi har ingenting å rapportere i så henseende.

#### Ledelsens ansvar for årsregnskapet

Ledelsen er ansvarlig for å utarbeide årsregnskapet i samsvar med lov og forskrifter, herunder for at det gir et rettviseende bilde i samsvar med regnskapslovens regler og god regnskapsskikk i Norge. Ledelsen er også ansvarlig for slik intern kontroll som den finner nødvendig for å kunne utarbeide et årsregnskap som ikke inneholder vesentlig feilinformasjon, verken som følge av misligheter eller feil.

Ved utarbeidelsen av årsregnskapet må ledelsen ta standpunkt til selskapets evne til fortsatt drift og opplyse om forhold av betydning for fortsatt drift. Forutsetningen om fortsatt drift skal legges til grunn for årsregnskapet med mindre ledelsen enten har til hensikt å avvikle selskapet eller legge ned virksomheten, eller ikke har noe annet realistisk alternativ.

#### Revisors oppgaver og plikter ved revisjonen av årsregnskapet

Vårt mål er å oppnå betryggende sikkerhet for at årsregnskapet som helhet ikke inneholder vesentlig feilinformasjon, verken som følge av misligheter eller feil, og å avgi en revisjonsberetning som inneholder vår konklusjon. Betryggende sikkerhet er en høy grad av sikkerhet, men ingen garanti for at en revisjon utført i samsvar med lov, forskrift og god revisjonsskikk i Norge, herunder ISA-ene, alltid vil avdekke vesentlig feilinformasjon. Feilinformasjon kan skyldes misligheter eller feil og er å anse som vesentlig



Building a better  
working world

dersom den enkeltvis eller samlet med rimelighet kan forventes å påvirke de økonomiske beslutningene som brukerne foretar på grunnlag av årsregnskapet.

Som del av en revisjon i samsvar med lov, forskrift og god revisjonsskikk i Norge, herunder ISA-ene, utøver vi profesjonelt skjønn og utviser profesjonell skepsis gjennom hele revisjonen. I tillegg

- ▶ identifiserer og anslår vi risikoen for vesentlig feilinformasjon i årsregnskapet, enten det skyldes misligheter eller feil. Vi utformer og gjennomfører revisjonshandlinger for å håndtere slike risikoer, og innhenter revisjonsbevis som er tilstrekkelig og hensiktsmessig som grunnlag for vår konklusjon. Risikoen for at vesentlig feilinformasjon som følge av misligheter ikke blir avdekket, er høyere enn for feilinformasjon som skyldes feil, siden misligheter kan innebære samarbeid, forfalskning, bevisste utelatelser, uriktige fremstillinger eller overstyring av intern kontroll;
- ▶ opparbeider vi oss en forståelse av den interne kontrollen som er relevant for revisjonen, for å utforme revisjonshandlinger som er hensiktsmessige etter omstendighetene, men ikke for å gi uttrykk for en mening om effektiviteten av selskapets interne kontroll;
- ▶ vurderer vi om de anvendte regnskapsprinsippene er hensiktsmessige og om regnskapsestimaterne og tilhørende noteopplysninger utarbeidet av ledelsen er rimelige;
- ▶ konkluderer vi på om ledelsens bruk av fortsatt drift-forutsetningen er hensiktsmessig, og, basert på innhentede revisjonsbevis, hvorvidt det foreligger vesentlig usikkerhet knyttet til hendelser eller forhold som kan skape betydelig tvil om selskapets evne til fortsatt drift. Dersom vi konkluderer med at det foreligger vesentlig usikkerhet, kreves det at vi i revisjonsberetningen henleder oppmerksomheten på tilleggsopplysningene i årsregnskapet. Hvis slike tilleggsopplysninger ikke er tilstrekkelige, må vi modifisere vår konklusjon. Våre konklusjoner er basert på revisjonsbevis innhentet frem til datoen for revisjonsberetningen. Etterfølgende hendelser eller forhold kan imidlertid medføre at selskapets evne til fortsatt drift ikke lenger er til stede;
- ▶ vurderer vi den samlede presentasjonen, strukturen og innholdet i årsregnskapet, inkludert tilleggsopplysningene, og hvorvidt årsregnskapet gir uttrykk for de underliggende transaksjonene og hendelsene på en måte som gir et rettviseende bilde.

Vi kommuniserer med styret blant annet om det planlagte omfanget av revisjonen, tidspunktet for vårt revisjonsarbeid og eventuelle vesentlige funn i vår revisjon, herunder vesentlige svakheter i den interne kontrollen som vi avdekker gjennom vårt arbeid.

## Uttalelse om øvrige lovmessige krav

### Konklusjon om årsberetningen

Basert på vår revisjon av årsregnskapet som beskrevet ovenfor, mener vi at opplysningene i årsberetningen om årsregnskapet, forutsetningen om fortsatt drift og forslaget til disponering av resultatet er konsistente med årsregnskapet og i samsvar med lov og forskrifter.

### Konklusjon om registrering og dokumentasjon

Basert på vår revisjon av årsregnskapet som beskrevet ovenfor, og kontrollhandlinger vi har funnet nødvendige i henhold til internasjonal standard for attestasjonsoppdrag (ISAE) 3000 «Attestasjonsoppdrag som ikke er revisjon eller forenklet revisorkontroll av historisk finansiell informasjon», mener vi at ledelsen har oppfylt sin plikt til å sørge for ordentlig og oversiktlig registrering og dokumentasjon av selskapets regnskapsopplysninger i samsvar med lov og god bokføringsskikk i Norge.

Oslo, 24. februar 2021  
ERNST & YOUNG AS

*Revisjonsberetningen er signert elektronisk*

Johan-Herman Stene  
statsautorisert revisor

Uavhengig revisors beretning - Telenor Forsikring AS

A member firm of Ernst & Young Global Limited

Penneo Dokumentnøkkel: B1J8Q-P66ZT-KUE07-W6N6J-ZG21A-AD7GZ



# PENNEO

Signaturene i dette dokumentet er juridisk bindende. Dokument signert med "Penneo"™ - sikker digital signatur.  
De signerende parter sin identitet er registrert, og er listet nedenfor.

"Med min signatur bekrefter jeg alle datoer og innholdet i dette dokument."

## Johan-Herman Stene

Statsautorisert revisor

På vegne av: Ernst & Young AS

Serienummer: 9578-5993-4-2411909

IP: 81.166.xxx.xxx

2021-02-24 11:43:32Z



Penneo Dokumentnøkkel: B1J8Q-P66ZT-KUE07-W6N6J-ZG21A-AD7GZ

Dokumentet er signert digitalt, med **Penneo.com**. Alle digitale signatur-data i dokumentet er sikret og validert av den datamaskin-utregnede hash-verdien av det opprinnelige dokument. Dokumentet er låst og tids-stemplet med et sertifikat fra en betrodd tredjepart. All kryptografisk bevis er integrert i denne PDF, for fremtidig validering (hvis nødvendig).

### Hvordan bekrefter at dette dokumentet er originalen?

Dokumentet er beskyttet av ett Adobe CDS sertifikat. Når du åpner dokumentet i

Adobe Reader, skal du kunne se at dokumentet er sertifisert av **Penneo e-signature service <penneo@penneo.com>**. Dette garanterer at innholdet i dokumentet ikke har blitt endret.

Det er lett å kontrollere de kryptografiske beviser som er lokalisert inne i dokumentet, med Penneo validator - <https://penneo.com/validate>



## Sak 29/2021 Vedlegg til årsberetning og årsregnskap 2020

Vedtak: Styret vedtok vedlegget.

### **Endring av disponering av årets resultat for 2020**

Styret besluttet 16. juni 2021 å endre sitt forslag til disponering av årets resultat for 2020, slik det fremkommer av årsberetningen avlagt 22.02.21.

Det opprinnelig foreslåtte konsernbidraget presenteres iht. selskapets regnskapsprinsipper som en del av egenkapitalen i balansen inntil det er endelig vedtatt av generalforsamlingen. Endringen av styrets forslag til disponering endrer følgelig ikke selskapets egenkapital slik den fremkommer av årsregnskapet avlagt 22.02.21.

Generalforsamlingen fattet 25. juni 2021 vedtak om at årsberetningen og årsregnskapet med tilleggsopplysninger om endring i disponering av årets resultat for 2020 fastsettes som selskapets årsberetning og årsregnskap for 2020.

Generalforsamlingen vedtok at overskuddet skal disponeres som følger:

Avgitt konsernbidrag	NOK 12.900.000
Annen opptjent egenkapital	NOK 0,0
Totalt disponert	NOK 12.900.000