



## ÅRSREGNSKAPET FOR REGNSKAPSÅRET 2022 - GENERELL INFORMASJON

### Enheten

Organisasjonsnummer:	954 446 689
Organisasjonsform:	Aksjeselskap
Foretaksnavn:	CERTAS ENERGY FUELS AS
Forretningsadresse:	Elias Smiths vei 24 1337 SANDVIKA

### Regnskapsår

Årsregnskapets periode:	01.04.2021 - 31.03.2022
-------------------------	-------------------------

### Konsern

Morselskap i konsern:	Ja
Konsernregnskap lagt ved:	Nei

### Regnskapsregler

Regler for små foretak benyttet:	Nei
Benyttet ved utarbeidelsen av årsregnskapet til selskapet:	Regnskapslovens alminnelige regler

### Årsregnskapet fastsatt av kompetent organ

Bekreftet av representant for selskapet:	Frederik Skuterud
Dato for fastsettelse av årsregnskapet:	27.09.2022

### Grunnlag for avgivelse

År 2022: Årsregnskapet er elektronisk innlevert  
År 2021: Tall er hentet fra elektronisk innlevert årsregnskap fra 2022

*Det er ikke krav til at årsregnskapet m.v. som sendes til Regnskapsregisteret er undertegnet. Kontrollen på at dette er utført ligger hos revisor/enhetens øverste organ. Sikkerheten ivaretas ved at innsender har rolle/rettighet for innsending av årsregnskapet via Altinn, og ved at det bekreftes at årsregnskapet er fastsatt av kompetent organ.*

Brønnøysundregistrene, 26.01.2024



## Resultatregnskap

Beløp i: NOK	Note	2022	2021
<b>RESULTATREGNSKAP</b>			
<b>Inntekter</b>			
Salgsinntekt	2,10	2 163 275 389	1 652 263 884
<b>Sum inntekter</b>		<b>2 163 275 389</b>	<b>1 652 263 884</b>
<b>Kostnader</b>			
Varekostnad	10	2 132 463 080	1 604 434 841
Lønnskostnad	3,4	7 168 725	10 599 632
Avskrivning på varige driftsmidler	5	937 279	270 751
Annen driftskostnad	3,12	17 022 379	19 722 929
<b>Sum kostnader</b>		<b>2 157 591 463</b>	<b>1 635 028 153</b>
<b>Driftsresultat</b>		<b>5 683 926</b>	<b>17 235 731</b>
<b>Finansinntekter og finanskostnader</b>			
Renteinntekt fra foretak i samme konsern		55 065	413
Annen renteinntekt		671 771	111 554
Annen finansinntekt		3 571	56 061
<b>Sum finansinntekter</b>		<b>730 407</b>	<b>168 028</b>
Rentekostnad til foretak i samme konsern			21
Annen rentekostnad		132 806	173 406
Annen finanskostnad		244 701	246 790
<b>Sum finanskostnader</b>		<b>377 507</b>	<b>420 217</b>
<b>Netto finans</b>		<b>352 900</b>	<b>-252 189</b>
<b>Ordinært resultat før skattekostnad</b>		<b>6 036 826</b>	<b>16 983 542</b>
Skattekostnad på ordinært resultat	6	1 337 205	3 737 245
<b>Ordinært resultat etter skattekostnad</b>		<b>4 699 621</b>	<b>13 246 297</b>
<b>Årsresultat</b>		<b>4 699 621</b>	<b>13 246 297</b>
<b>Årsresultat etter minoritetsinteresser</b>		<b>4 699 620</b>	<b>13 246 298</b>
<b>Overføringer og disponeringer</b>			



## Resultatregnskap

<b>Beløp i: NOK</b>	<b>Note</b>	<b>2022</b>	<b>2021</b>
Overføringer annen egenkapital	7	4 699 620	13 246 301
<b>Sum overføringer og disponeringer</b>		<b>4 699 620</b>	<b>13 246 301</b>



### Balanse

Beløp i: NOK	Note	2022	2021
<b>BALANSE - EIENDELER</b>			
<b>Anleggsmidler</b>			
<b>Immaterielle eiendeler</b>			
Utsatt skattefordel	6	357 587	473 682
<b>Sum immaterielle eiendeler</b>		<b>357 587</b>	<b>473 682</b>
<b>Varige driftsmidler</b>			
Driftsløsøre, inventar, verktøy, kontorm.	5	2 797 692	3 018 471
<b>Sum varige driftsmidler</b>		<b>2 797 692</b>	<b>3 018 471</b>
<b>Finansielle anleggsmidler</b>			
Investering i datterselskap	14	35 033 406	13 857 406
Lån til foretak i samme konsern		8 925 000	
Andre fordringer	4,13	1 000 001	2 356 291
<b>Sum finansielle anleggsmidler</b>		<b>44 958 407</b>	<b>16 213 697</b>
<b>Sum anleggsmidler</b>		<b>48 113 686</b>	<b>19 705 850</b>
<b>Omløpsmidler</b>			
<b>Varer</b>			
<b>Fordringer</b>			
Kundefordringer	9	276 634 225	164 721 685
Andre fordringer	9	2 372 284	224 039
Konsernfordringer	9	97 439 548	89 549 306
<b>Sum fordringer</b>		<b>376 446 057</b>	<b>254 495 030</b>
<b>Bankinnskudd, kontanter og lignende</b>			
Bankinnskudd, kontanter o.l.	15	2 501 013	2 501 023
<b>Sum bankinnskudd, kontanter og lignende</b>		<b>2 501 013</b>	<b>2 501 023</b>
<b>Sum omløpsmidler</b>		<b>378 947 070</b>	<b>256 996 053</b>
<b>SUM EIENDELER</b>		<b>427 060 756</b>	<b>276 701 903</b>



## Balanse

Beløp i: NOK	Note	2022	2021
<b>BALANSE - EGENKAPITAL OG GJELD</b>			
<b>Egenkapital</b>			
<b>Innskutt egenkapital</b>			
Selskapskapital	7,8	25 000 000	25 000 000
Annen innskutt egenkapital	7	17 815 513	17 815 513
<b>Sum innskutt egenkapital</b>		<b>42 815 513</b>	<b>42 815 513</b>
<b>Opptjent egenkapital</b>			
Annen egenkapital	7	56 694 112	51 994 494
<b>Sum opptjent egenkapital</b>		<b>56 694 112</b>	<b>51 994 494</b>
<b>Sum egenkapital</b>		<b>99 509 625</b>	<b>94 810 007</b>
<b>Sum langsiktig gjeld</b>		<b>0</b>	<b>0</b>
<b>Kortsiktig gjeld</b>			
Leverandørgjeld	9	14 260 137	2 938 646
Betalbar skatt	6	2 767 401	4 805 131
Skyldig offentlige avgifter		380 826	1 544 236
Kortsiktig konserngjeld	9	307 130 631	166 483 518
Annen kortsiktig gjeld		3 012 137	6 120 366
<b>Sum kortsiktig gjeld</b>		<b>327 551 132</b>	<b>181 891 897</b>
<b>Sum gjeld</b>		<b>327 551 132</b>	<b>181 891 897</b>
<b>SUM EGENKAPITAL OG GJELD</b>		<b>427 060 757</b>	<b>276 701 904</b>



**KPMG AS**  
Sørkedalsveien 6  
Postboks 7000 Majorstuen  
0306 Oslo

Telephone +47 45 40 40 63  
Fax  
Internet [www.kpmg.no](http://www.kpmg.no)  
Enterprise 935 174 627 MVA

Til generalforsamlingen i Certas Energy Fuels AS

## Uavhengig revisors beretning

### Konklusjon

Vi har revidert Certas Energy Fuels AS' årsregnskap som består av balanse per 31. mars 2022, resultatregnskap og kontantstrømoppstilling for regnskapsåret avsluttet per denne datoen og noter til årsregnskapet, herunder et sammendrag av viktige regnskapsprinsipper.

Etter vår mening

- oppfyller årsregnskapet gjeldende lovkrav,
- gir årsregnskapet et rettviseende bilde av selskapets finansielle stilling per 31. mars 2022, og av dets resultater og kontantstrømmer for regnskapsåret avsluttet per denne datoen i samsvar med regnskapslovens regler og god regnskapskikk i Norge.

### Grunnlag for konklusjonen

Vi har gjennomført revisjonen i samsvar med de internasjonale revisjonsstandardene International Standards on Auditing (ISA-ene). Våre oppgaver og plikter i henhold til disse standardene er beskrevet nedenfor under *Revisors oppgaver og plikter ved revisjonen av årsregnskapet*. Vi er uavhengige av selskapet slik det kreves i lov, forskrift og International Code of Ethics for Professional Accountants (inkludert internasjonale uavhengighetsstandarder) utstedt av the International Ethics Standards Board for Accountants (IESBA-reglene), og vi har overholdt våre øvrige etiske forpliktelser i samsvar med disse kravene. Innhentet revisjonsbevis er etter vår vurdering tilstrekkelig og hensiktsmessig som grunnlag for vår konklusjon.

### Øvrig informasjon

Styret og daglig leder (ledelsen) er ansvarlige for informasjonen i årsberetningen. Øvrig informasjon omfatter informasjon i årsrapporten bortsett fra årsregnskapet og den tilhørende revisjonsberetningen. Vår konklusjon om årsregnskapet ovenfor dekker ikke informasjonen i årsberetningen.

I forbindelse med revisjonen av årsregnskapet er det vår oppgave å lese årsberetningen. Formålet er å vurdere hvorvidt det foreligger vesentlig inkonsistens mellom årsberetningen og årsregnskapet og den kunnskap vi har opparbeidet oss under revisjonen av årsregnskapet, eller hvorvidt informasjon i årsberetningen ellers fremstår som vesentlig feil. Vi har plikt til å rapportere dersom årsberetningen fremstår som vesentlig feil. Vi har ingenting å rapportere i så henseende.

Basert på kunnskapen vi har opparbeidet oss i revisjonen, mener vi at årsberetningen

- er konsistent med årsregnskapet og
- inneholder de opplysninger som skal gis i henhold til gjeldende lovkrav.

### Ledelsens ansvar for årsregnskapet

Ledelsen er ansvarlig for å utarbeide årsregnskapet og for at det gir et rettviseende bilde i samsvar med regnskapslovens regler og god regnskapskikk i Norge. Ledelsen er også ansvarlig for slik internkontroll som den finner nødvendig for å kunne utarbeide et årsregnskap som ikke inneholder vesentlig feilinformasjon, verken som følge av misligheter eller utilsiktede feil.

Ved utarbeidelsen av årsregnskapet må ledelsen ta standpunkt til selskapets evne til fortsatt drift og opplyse om forhold av betydning for fortsatt drift. Forutsetningen om fortsatt drift skal legges til grunn for årsregnskapet så lenge det ikke er sannsynlig at virksomheten vil bli avvirket.

#### Offices in:

KPMG AS, a Norwegian limited liability company and member firm of the KPMG network of independent member firms affiliated with KPMG International Cooperative ("KPMG International"), a Swiss entity.

Statsautoriserte revisorer - medlemmer av Den norske Revisorforening

Oslo	Elverum	Mo i Rana	Stord
Alta	Finnsnes	Molde	Straume
Arendal	Hamar	Skien	Tromsø
Bergen	Haugesund	Sandefjord	Trondheim
Bodo	Knarvik	Sandnessjøen	Tynset
Drammen	Kristiansand	Stavanger	Ålesund

Penneo Dokumentnr: 00V35-L8X12-DUO4M-E6318-UINGT-6E105



## Revisors oppgaver og plikter ved revisjonen av årsregnskapet

Vårt mål er å oppnå betryggende sikkerhet for at årsregnskapet som helhet ikke inneholder vesentlig feilinformasjon, verken som følge av misligheter eller utilsiktede feil, og å avgi en revisjonsberetning som inneholder vår konklusjon. Betryggende sikkerhet er en høy grad av sikkerhet, men ingen garanti for at en revisjon utført i samsvar med ISA-ene, alltid vil avdekke vesentlig feilinformasjon som eksisterer. Feilinformasjon kan oppstå som følge av misligheter eller utilsiktede feil. Feilinformasjon blir vurdert som vesentlig dersom den enkeltvis eller samlet med rimelighet kan forventes å påvirke økonomiske beslutninger som brukerne foretar basert på årsregnskapet.

Som del av en revisjon i samsvar med ISA-ene, utøver vi profesjonelt skjønn og utviser profesjonell skepsis gjennom hele revisjonen. I tillegg:

- identifiserer og vurderer vi risikoen for vesentlig feilinformasjon i regnskapet, enten det skyldes misligheter eller utilsiktede feil. Vi utformer og gjennomfører revisjonshandlinger for å håndtere slike risikoer, og innhenter revisjonsbevis som er tilstrekkelig og hensiktsmessig som grunnlag for vår konklusjon. Risikoen for at vesentlig feilinformasjon som følge av misligheter ikke blir avdekket, er høyere enn for feilinformasjon som skyldes utilsiktede feil, siden misligheter kan innebære samarbeid, forfalskning, bevisste utelatelser, uriktige fremstillinger eller overstyring av internkontroll.
- opparbeider vi oss en forståelse av den interne kontroll som er relevant for revisjonen, for å utforme revisjonshandlinger som er hensiktsmessige etter omstendighetene, men ikke for å gi uttrykk for en mening om effektiviteten av selskapets interne kontroll.
- evaluerer vi om de anvendte regnskapsprinsippene er hensiktsmessige og om regnskapsestimatene og tilhørende noteopplysninger utarbeidet av ledelsen er rimelige.
- konkluderer vi på hensiktsmessigheten av ledelsens bruk av fortsatt drift-forutsetningen ved avleggelsen av årsregnskapet, basert på innhentede revisjonsbevis, og hvorvidt det foreligger vesentlig usikkerhet knyttet til hendelser eller forhold som kan skape tvil av betydning om selskapets evne til fortsatt drift. Dersom vi konkluderer med at det eksisterer vesentlig usikkerhet, kreves det at vi i revisjonsberetningen henleder oppmerksomheten på tilleggsopplysningene i årsregnskapet, eller, dersom slike tilleggsopplysninger ikke er tilstrekkelige, at vi modifiserer vår konklusjon. Våre konklusjoner er basert på revisjonsbevis innhentet inntil datoen for revisjonsberetningen. Etterfølgende hendelser eller forhold kan imidlertid medføre at selskapet ikke fortsetter driften.
- evaluerer vi den samlede presentasjonen, strukturen og innholdet i årsregnskapet, inkludert tilleggsopplysningene, og hvorvidt årsregnskapet gir uttrykk for de underliggende transaksjonene og hendelsene på en måte som gir et rettviseende bilde.

Vi kommuniserer med styret blant annet om det planlagte omfanget av revisjonen og til hvilken tid revisjonsarbeidet skal utføres. Vi utveksler også informasjon om forhold av betydning som vi har avdekket i løpet av revisjonen, herunder om eventuelle svakheter av betydning i den interne kontrollen.

Oslo, 28. september 2022  
KPMG AS

Øivind Karlsen  
Statsautorisert revisor  
(elektronisk signert)



# PENNEO

Signaturene i dette dokumentet er juridisk bindende. Dokument signert med "Penneo™ - sikker digital signatur".  
De signerende parter sin identitet er registrert, og er listet nedenfor.

"Med min signatur bekrefter jeg alle datoer og innholdet i dette dokument."

## Øivind Karlsen

Statsautorisert revisor

Serienummer: 9578-5997-4-377389

IP: 80.232.xxx.xxx

2022-09-28 18:31:30 UTC



Penneo Dokumentnr/Id: 00V35-48X12-DUO4M-F6318-UINGT-6E105

Dokumentet er signert digitalt, med **Penneo.com**. Alle digitale signatur-data i dokumentet er sikret og validert av den datamaskin-utregnede hash-verdien av det opprinnelige dokument. Dokumentet er låst og tids-stemplet med et sertifikat fra en betrodd tredjepart. All kryptografisk bevis er integrert i denne PDF, for fremtidig validering (hvis nødvendig).

### Hvordan bekrefter at dette dokumentet er originalen?

Dokumentet er beskyttet av ett Adobe CDS sertifikat. Når du åpner dokumentet i

Adobe Reader, skal du kunne se at dokumentet er sertifisert av **Penneo e-signature service <penneo@penneo.com>**. Dette garanterer at innholdet i dokumentet ikke har blitt endret.

Det er lett å kontrollere de kryptografiske beviser som er lokalisert inne i dokumentet, med Penneo validator - <https://penneo.com/validate>



Financial Statements 2022

Certas Energy Fuels AS

Org nr 954 446 689

Contents

Annual Report  
Income statement  
Balance sheet  
Notes  
Statement of Cash Flow



## Certas Energy Fuels AS

### Styrets årsberetning for 01.04.2021 - 31.03.2022

#### 1. Virksomhetes art og beliggenhet

Samtlige aksjer eies av DCC Energy Holdings Norway AS. Selskapets virksomhet er omsetning av oljeprodukter til sluttbruker og forhandlere. Selskapets forretningskontor er registrert i Bærum.

#### 2. Fortsatt drift

I samsvar med regnskapslovens § 3-3 bekreftes det at forutsetning om fortsatt drift er lagt til grunn ved utarbeidelsen av regnskapet. Ledelsen er kjent med disse forutsetningene, og mener at disse forutsetningene er til stede.

#### 3. Hendelser etter balansedagen

Selskapets ledelse kjenner ikke til forhold av betydning for bedømmelsen av selskapets stilling og resultat som ikke framkommer av regnskapet og årsberetningen. Det er heller ikke etter regnskapsårets utgang intruffet hendelser, utover det som er beskrevet under, som etter ledelsens mening har betydning for bedømmelsen av årsregnskapet. Salget til transport og landbruk var tilnærmet normalt, mens salget til privatbiler gikk noe ned. Selskapet er mindre eksponert mot privatbilmarkedet.

#### 4. Arbeidsmiljø

Det har ikke vært alvorlige skader eller ulykker på arbeidsplassen pr. 31.03.2022. Ledelsen anser arbeidsmiljøet i selskapet for å være tilfredsstillende og finner ikke grunnlag for å iverksette særskilte tiltak. Sykefraværet blant ansatte var på 4,43% pr. 31.03.2022.

#### 5. Likestilling

Selskapet har innarbeidet policy som tar sikte på at det ikke forekommer forskjellsbehandling grunnet kjønn. Totalt har selskapet en kvinneandel på 82%. Selskapets ledergruppe består av 2 kvinner og 1 mann. Selskapets styre består av menn.

#### 6. Ytre miljø

Selskapet driver kontinuerlig virksomhet med sikte på å forebygge skader og forurensning av det ytre miljø. Det har ikke vært personskader blant ansatte eller kontraktører pr. mars 2022.

#### 7. Markedsrisiko

Selskapet er ikke utsatt for særskilte faktorer som påvirker virksomheten utover hva som er vanlig for en virksomhet som selger oljerelaterte produkter. Selskapets omsetning påvirkes spesielt av de generelle økonomiske konjunktorene og prisen på olje.

#### 8. Kredittrisiko

For en handelsbedrift som Certas Energy Fuels vil det naturlig være en risiko for at enkelte kunder ikke har økonomisk evne eller vilje til å oppfylle sine forpliktelser. Certas Energy Fuels har imidlertid et betydelig antall kunder, og risikoen er således spredt i forhold til salg og kredittvilkår. Selskapet foretar løpende kreditvurdering av kundeporteføljen. Det er ikke inngått avtaler om motregning eller andre

### Report from the board of Directors for 01.04.2021 - 31.03.2022

#### 1. Business activity and place of business

Certas Energy Fuels AS is wholly owned by DCC Energy Holdings Norway AS. The company's business consists of providing oil products to end user and distributors. The company's registered business office is in Bærum.

#### 2. Going concern

In accordance with the Accounting Act § 3-3 we confirm that the Financial Statements have been prepared under the assumption of going concern. The management is aware of this assumption, and judge these conditions to be present.

#### 3. Accounts

The management of the Company is not aware of any circumstances relevant to the consideration of the financial statement or result of the company and the report from management, which are not reflected in the financial accounts. Except for the issues described below, there have not been any occurrences subsequent to financial year end which, according to the opinion of the management, are relevant for consideration of the financial accounts. Sales for transport and agriculture were almost normal, while sales for private cars slightly declined. The company is less exposed to the private car market.

#### 4. Working environment

There has been no serious damage or accidents within the working environment per 31.03.2022. The management is satisfied with the working environment, and has not found it necessary to implement any particular measures. Total sickness absence has been 4,43% pr. 31.03.2022.

#### 5. Equal opportunities

It is an explicit goal for the group to avoid gender discrimination and/or bias in its policies. In total, the company has a female share of 82%. The company's management team consists of 2 women and 1 man. The board of Directors consists of men.

#### 6. Outer environment

The company conducts continuous work with the aim of preventing damage and pollution of the external environment. There have been no injuries to employees or contractors per March 2022.

#### 7. Market risk

The company is not subject to any specific factors that are influencing the business beyond what is normal for a company dealing in oilrelated products. The company's turnover is influenced particularly by general economic activity and prices of oil related products.

#### 8. Credit risk

For a trading company like Certas Energy Fuels, there will naturally be a risk that some customers do not have the financial ability or willingness to fulfill their obligations. However, Certas Energy Fuels has a significant number of customers and the risk is thus spread in relation to sales and credit terms. The company conducts continuous credit assessment of the customer portfolio.



finansielle instrumenter som minimerer kredittisikoen i Certas Energy Fuels.

No offset agreements or other financial instruments have been entered into to minimize credit risk in Certas Energy Fuels.

## 9. Likviditetsrisiko

Likviditeten i selskapet vurderes som god. Det arbeides løpende med å sikre effektive betalingsbetingelser både overfor kunder og leverandører.

## 9. Liquidity risk

Liquidity in the company is considered good. We work continuously to ensure efficient payment terms for both customers and suppliers.

## 10. Ansvarsforsikring

Det er tegnet forsikring for styrets medlemmer og daglig leder for det personlige erstatningsansvar for formueskade som de kan pådra seg i forbindelse med utøvelsen av sine verv (styre- og ledelsesansvar), gjennom morselskapet. Forsikringen er tegnet hos et forsikringsselskap med solid rating.

## 10. Liability insurance

Insurance has been taken out for the members of the board and the general manager for the personal liability for property damage that they may incur in connection with the exercise of their duties (board and management liability), through the parent company. The insurance is taken out by an insurance company with a solid rating.

## 11. Fremtidig utvikling

Selskapet opererer i et marked som i stor grad preges av hard konkurranse og lave marginer. Markedsinnsatsen er i stor grad rettet inn mot diesel i bedrifts- og privatmarkedet. Selskapet er i økende grad leverandør av diesel til transportformål, landbruk og entreprenørvirksomhet.

## 11. Going concern

The company operates in a market that is mainly characterized by competition. Market efforts are mainly focused on diesel in business and consumer markets. The company is increasingly a supplier of diesel for transport, agriculture and construction.

Det lokale nettverk av tankbiler dekkes av selvstendige distributører for å sikre rasjonell drift. Distributørnettverket er under løpende utvikling for å kunne drive enhetlig og kostnadseffektivt og dermed bedre selskapets lønnsomhet.

The local network of hauliers is covered by independent distributors to ensure efficient operation. The distributor network is under continuous development in order to operate in a uniform and cost-effective manner, thus improving the company's profitability.

Årets resultat er i samsvar med forventningene som det ble opplyst om i i fjorårets beretning. Det er forventet at neste års resultat blir noe svakere enn årets resultat grunnet tøffere konkurranse situasjon i markedet og generelt press på priser.

The earning for the year is in line with expectations stated in last year report. It is expected that next year's earnings will be slightly weaker than this year's earnings due to tougher competition in the market and general pressure on prices.

## 12. Redegjørelse for årsregnskapet

Årets resultat ble et overskudd på NOK 4 699 620. Styret foreslår at resultatet overføres til annen egenkapital.

## 12. Comments to financial statements

The year-end earnings was a profit of NOK 4 699 620. The board suggests that the result is set-off against other equity.

Selskapet hadde en omsetning på MNOK 2163,3 pr. mars 2022

The company had a turnover of NOK 2163,3 million per March 2022

Selskapet har investert i 2 datterselskap med en eierandel på 51% pr. mars 2022

The company has invested in two subsidiaries with an ownership interest of 51% as of March 2022


Selskapet har en netto kontantstrøm fra operasjonelle aktiviteter på 21,8 mill. kr. Differansen mellom driftsresultat og netto kontantstrøm fra operasjonelle aktiviteter er i hovedsak endring i leverandørgjeld og kundefordringer.


The company has a net cash flow from operating activities of NOK 21,8 million. The difference between operating profit and net cash flow from operating activities is mainly a change in trade payables and accounts receivable.


Styret mener selskapets årsregnskap gir en dekkende oversikt over selskapets stilling og resultat for det siste regnskapsåret


The Board considers the Company's annual accounts to give a fair view of the company's position and result for the last financial year.

Sandvika, 27.09.2022

  
Lars Sigurd Østbye  
Styreleder

  
Edward Gerald O'Brien  
Styremedlem

  
Declan James Doorty  
Styremedlem

  
Frederik Skuterud  
Styremedlem/Daglig leder



## Certas Energy Fuels AS

### RESULTATREGNSKAP

		31.03.22	31.03.21
Beløp i: NOK	Note	2022	2021
<b>Resultatregnskap</b>			
<b>INNETEKTER</b>			
Salgsinntekt	2,10	2 163 275 389	1 652 263 884
<b>Sum driftsinntekter</b>		<b>2 163 275 389</b>	<b>1 652 263 884</b>
<b>KOSTNADER</b>			
Varekostnad	10	2 132 463 080	1 604 434 841
Lønnskostnad	3,4	7 168 725	10 599 632
Avskrivning på varige driftsmidler	5	937 279	270 751
Annen driftskostnad	3,12	17 022 379	19 722 929
<b>Sum kostnader</b>		<b>2 157 591 463</b>	<b>1 635 028 152</b>
<b>DRIFTSRESULTAT</b>		<b>5 683 926</b>	<b>17 235 732</b>
<b>FINANSINNETEKTER OG FINANSKOSTNADER</b>			
Annen renteinntekt		726 836	111 967
Annen finansinntekt		3 571	56 061
<b>Sum finansinntekter</b>		<b>730 407</b>	<b>168 028</b>
Annen rentekostnad		132 806	173 428
Annen finanskostnad		244 701	246 790
<b>Sum finanskostnader</b>		<b>377 508</b>	<b>420 218</b>
<b>NETTO FINANSPOSTER</b>		<b>352 899</b>	<b>-252 189</b>
<b>ORDINÆRT RES. FØR SKATTEKOSTNAD</b>		<b>6 036 825</b>	<b>16 983 543</b>
Skattekostnad på ordinært resultat	6	1 337 205	3 737 245
<b>Ordinært resultat etter skattekostnad</b>		<b>4 699 620</b>	<b>13 246 298</b>
<b>ÅRSRESULTAT</b>		<b>4 699 620</b>	<b>13 246 298</b>
<b>Overføringer og disponeringer</b>			
Overføringer til annen egenkapital	7	4 699 620	13 246 298
<b>Sum overføringer og disponeringer</b>		<b>4 699 620</b>	<b>13 246 298</b>
<b>Tilleggsutbytte</b>		<b>0</b>	<b>0</b>

Organisasjonsnr.: 954446654



## Certas Energy Fuels AS

### Balanse

Beløp i: NOK	Note	2022	2021
<b>BALANSE - EIENDELER</b>			
<b>Anleggsmidler</b>			
<b>Immaterielle eiendeler</b>			
Utsatt skattefordel	6	357 587	473 682
Goodwill	5	0	0
<b>Sum immaterielle eiendeler</b>		<b>357 587</b>	<b>473 682</b>
<b>Anleggsmidler</b>			
Driftsløsøre, inventar, verktøy, kontorm.	5	2 797 692	3 018 471
<b>Sum varige driftsmidler</b>		<b>2 797 692</b>	<b>3 018 471</b>
<b>Finansielle anleggsmidler</b>			
Andre fordringer	4,13	9 925 001	2 356 291
Aksjer i datterselskaper	14	35 033 406	13 857 406
<b>Sum finansielle anleggsmidler</b>		<b>44 958 407</b>	<b>16 213 697</b>
<b>Sum anleggsmidler</b>		<b>48 113 686</b>	<b>19 705 850</b>
<b>Omløpsmidler</b>			
Kundefordringer	9	284 640 025	164 721 685
Andre fordringer	9	91 806 033	89 773 345
<b>Sum fordringer</b>		<b>376 446 057</b>	<b>254 495 030</b>
<b>Bankinnskudd, kontanter o.l.</b>			
Bankinnskudd, kontanter o.l.	15	2 501 013	2 501 023
<b>Sum Bankinnskudd, kontanter o.l.</b>		<b>2 501 013</b>	<b>2 501 023</b>
<b>Sum omløpsmidler</b>		<b>378 947 070</b>	<b>256 996 053</b>
<b>SUM EIENDELER</b>		<b>427 060 756</b>	<b>276 701 904</b>


Organisasjonsnr.: 954446654



## Certas Energy Fuels AS

Beløp i: NOK	Note	2022	2021
<b>BALANSE - EGENKAPITAL OG GJELD</b>			
<b>Egenkapital</b>			
<b>Innskutt egenkapital</b>			
Selskapskapital	7,8	25 000 000	25 000 000
Annen innskutt egenkapital	7	17 815 513	17 815 513
<b>Sum innskutt egenkapital</b>		<b>42 815 513</b>	<b>42 815 513</b>
<b>Opptjent egenkapital</b>			
Annen egenkapital	7	56 694 112	51 994 492
<b>Sum opptjent egenkapital</b>		<b>56 694 112</b>	<b>51 994 492</b>
<b>Sum egenkapital</b>		<b>99 509 625</b>	<b>94 810 005</b>
<b>Gjeld</b>			
<b>Langsiktig Gjeld</b>			
Andre avsetninger for forpliktelser		0	0
Øvrig langsiktig gjeld		0	0
<b>Sum annen langsiktig gjeld</b>	11	<b>0</b>	<b>0</b>
<b>Sum langsiktig gjeld</b>		<b>0</b>	<b>0</b>
<b>Kortsiktig gjeld</b>			
Leverandørgjeld	16	14 260 137	2 938 646
Betalbar skatt	6	2 767 400	4 805 131
Skyldig offentlige avgifter		380 826	1 544 236
Kortsiktig gjeld til konsernselskap	9	307 130 631	166 483 518
Annen kortsiktig gjeld		3 012 137	6 120 368
<b>Sum kortsiktig gjeld</b>		<b>327 551 131</b>	<b>181 891 898</b>
<b>Sum gjeld</b>		<b>327 551 131</b>	<b>181 891 898</b>
<b>SUM EGENKAPITAL OG GJELD</b>		<b>427 060 756</b>	<b>276 701 903</b>


Sandvika, 27.09.2022




Lars Sigurd Østbye  
Styreleder



Declan James Doonly  
Styremedlem



Edward Gerald O Brian  
Styremedlem



Frederik Skuterud  
Styremedlem/Daglig leder

Organisasjonsnr.: 954446654



## Certas Energy Fuels AS

### Noter til regnskapet

#### 1 Regnskapsprinsipper

Årsregnskapet er satt opp i samsvar med regnskapslovens bestemmelser. Det er utarbeidet etter norske regnskapsstandarder. Årsregnskapet gjelder perioden 01.04.2021 til 31.03.2022.

Certas Energy Fuels AS inngår i DCC Energy Holding Norway konsernet. Konsernregnskap utarbeides av DCC Plc i Irland og man kan få tilgang til konsernregnskapet ved å ta kontakt med DCC Energy Holding Norway AS.

#### Hovedregel for vurdering og klassifisering av eiendeler og gjeld

Eiendeler bestemt til varig eie eller bruk er klassifisert som anleggsmidler. Andre eiendeler er klassifisert som omløpsmidler. Fordringer som skal tilbakebetales innen et år fra etableringstidspunktet er usansett klassifisert som omløpsmidler. Ved klassifisering av kortsiktig og langsiktig gjeld er analoge kriterier lagt til grunn.

Anleggsmidler vurderes til anskaffelseskost, men nedskrives til virkelig verdi når verdifallet ikke forventes å være forbigående. Anleggsmidler med begrenset økonomisk levetid avskrives planmessig. Langsiktig gjeld balanseføres til nominelt mottatt beløp på etableringstidspunktet. Langsiktig gjeld oppskrives ikke til virkelig verdi som følge av renteendring.

Omløpsmidler vurderes til laveste av anskaffelseskost og virkelig verdi. Kortsiktig gjeld balanseføres til nominelt mottatt beløp på etableringstidspunktet. Kortsiktig gjeld oppskrives ikke til virkelig verdi som følge av renteendring.

#### Immaterielle eiendeler

Utgifter til immaterielle eiendeler er balanseført i den utstrekning kriteriene for balanseføring er oppfylt. Dette innebærer at utgifter til immaterielle eiendeler er balanseført når det er ansatt som sannsynlig at de fremtidige økonomiske fordelene knyttet til eiendelen vil tilflyte selskapet og man har kommet frem til en pålitelig måling av anskaffelseskost for eiendelen.

#### Varige driftsmidler

Varige driftsmidler avskrives over forventet økonomisk levetid dersom de har en antatt levetid over 3 år og en kostpris som overstiger kr. 15.000. Direkte vedlikehold av driftsmidler kostnadsføres løpende under driftskostnader, mens påkostning eller forbedringer tillegges driftsmidlets kostpris og avskrives i takt med driftsmidlet.

#### Valuta

Omfanget av pengeposter i valuta er svært begrenset, og vurderes til faktisk kurs. Eventuelle valutagevinster og -tap presenteres som Finansinntekter og Finanskostnader.

#### Leieavtaler

Leieavtaler klassifiseres som operasjonelle og årlig leie kostnadsføres som leiekost.

#### Fordringer

Kundefordringer og andre fordringer oppføres til pålydende etter fradrag for avsetning til forventet tap. Avsetning til tap gjøres på grunnlag av individuell vurdering av de enkelte fordringene. I tillegg gjøres det for øvrige kundefordringer en uspesifisert avsetning for å dekke antatt tap.

#### Pensjoner

Selskapet har innskuddspensjon, det er ingen forpliktelser til pensjonsordningen utover årlige innbetalinger. Innbetalinger kostnadsføres fortløpende. Selskapet gikk over fra ytelsespensjon til innskuddsbasert ordning fra 01.04.2017. Avkortning av pensjonsforpliktelsene er ved overgang til innskuddsbasert pensjonsordning innarbeidet i regnskapet.

#### Skatter

Skatter kostnadsføres når de påløper, det vil si at skattekostnaden er knyttet til det regnskapsmessige resultat før skatt. Skattekostnaden består av betalbar skatt (skatt på årets skattepliktige inntekt) og endring i netto utsatt skatt. Skattekostnaden fordeles på ordinært resultat og resultat av ekstraordinære poster i henhold til skattegrunnlaget. Utsatt skatt og utsatt skatfordel er presentert netto i balansen.

#### Salgsinntekter

Inntektsføring ved salg skjer på leveringstidspunktet. Tjenester inntektsføres etter hvert som de leveres.

#### Kontantstrømsoppstilling

Kontantstrømsoppstilling er utarbeidet etter den indirekte metoden. Kontanter og kontantekvivalenter omfatter kontanter og bankinnskudd.



## Certas Energy Fuels AS

### Noter til regnskapet

#### Note 2 - Salgsinntekter

Alle salgsinntekter i selskapet relaterer seg til Norge og til selskapets eneste virksomhetsområde som er omsetning av oljeprodukter i privat- og bedriftsmarkedet.

#### Note 3 - Lønnskostnader

	31.03.2022	31.03.2021
Lønn	5 606 502	8 387 345
Arbeidsgiveravgift	882 636	1 206 616
Pensjonskostnader	457 759	586 294
Andre ytelser	221 828	419 377
<b>Sum lønnskostnader</b>	<b>7 168 725</b>	<b>10 599 632</b>

Det har i regnskapet ikke vært utbetalinger til styret. Daglig leder er ansatt i søsterselskapet som utbetaler all lønn og viderebelaster Certas Energy Fuels AS. Det foreligger ingen bonusavtaler, aksjebasert avlønning eller lån mellom Certas Energy Fuels AS og Daglig leder eller styret.

Selskapet har i regnskapsåret hatt gjennomsnittlig 9 årsverk i Certas Energy Fuels AS, samt 1 årsverk på utlån fra Certas Energy Norway AS. I tillegg bemannes selskapet med varierende antall sesongbaserte vikarer.

Kostnadsført honorar for revisjon utgjør kr. 694.295 og gjelder ren revisjon.

#### Note 4 - Pensjonsforpliktelser

Selskapet er pliktig til å ha tjenestepensjon etter lov om obligatorisk tjenestepensjon og har etablert tjenestepensjon som tilfredsstiller kravene i loven.

Selskapet har en pensjonsordning som omfatter 17 personer. Selskapet har en innkuddsbasert pensjonsordning hvor årlige innbetalinger dekker selskapets pensjonsforpliktelser. Se note 3 lønnskostnader.

#### Note 5 - Varige driftsmidler og immaterielle eiendeler

	Goodwill	Inventar, utstyr, tanker		Sum
			mv.	
Anskaffelseskost 01.04.2021	0	3 650 332		3 650 332
Tilgang kjøpte driftsmidler	0	779 492		779 492
Avgang til anskaffelseskost	0	503 577		503 577
<b>Anskaffelseskost 31.03.22</b>	<b>0</b>	<b>3 926 247</b>		<b>3 926 247</b>
Årets avskrivninger, nedskrivninger og reversering av nedskrivninger	0	1 128 555		1 128 555
<b>Balanseført verdi 31.03.22</b>	<b>0</b>	<b>2 797 692</b>		<b>2 797 692</b>
Årets ordinære avskrivninger		937 279		937 279

Alle eiendeler avskrives lineært, og over en økonomisk levetid på 5-10 år.



## Certas Energy Fuels AS

### Noter til regnskapet

#### Note 6 - Skatt

	31.03.2022	31.03.2021	Endring
Midlertidige forskjeller			
Varige driftsmidler	-1 183 134	-1 601 562	418 418
Fordringer	-715 001	-892 469	177 468
Gevinst og tapskonto	272 737	340 922	-68 185
Andre avsetninger for forpliktelser	0	0	0
+Pensjonspremie/-Pensjonsforpliktelser	1	1	0
Sum midlertidige forskjeller	-1 625 397	-2 153 098	527 701
Forskjeller som ikke utlignes	0	0	0
Grunnlag utsatt skatt / skattefordel i balansen *	-1 625 397	-2 153 098	527 701
<b>Utsatt skattefordel / (utsatt skatt i balansen)* 22%</b>	<b>357 587</b>	<b>473 682</b>	<b>-116 094</b>

Årets skattekostnad:	31.03.2022	31.03.2021
Resultat før skatt	6 036 825	16 983 543
Permanente forskjeller	41 378	3 924
Årets endring i midlertidige forskjeller	-527 704	-2 516 372
Grunnlag for skatt	5 550 499	14 471 095

Skattesats	22 %	22 %
Betalbar skatt på årets resultat	1 221 110	3 183 641
Endringer utsatt skatt	116 095	553 602
<b>Skattekostnad i resultatregnskapet</b>	<b>1 337 205</b>	<b>3 737 243</b>

Avstemming av årets skattekostnad		
Resultat før skatt	6 036 825	16 983 543
Beregnet skatt basert på årets skattesats	1 328 102	3 736 379
Differanse mot skattekostnad i resultatregnskapet	9 103	864

Differansen består av følgende:		
Skatteeffekt av permanente forskjeller	9 103	864
Effekt av endret skattesats		0
Forklart differanse	9 103	864

Betalbar skatt i balansen		
Betalbar skatt på årets resultat	1 221 110	3 183 641
Betalbar skatt for 2021 - 2020	3 183 641	2 172 612
Betalt forskuddsskatt	-1 637 351	-551 122
<b>Sum betalbar skatt</b>	<b>2 767 400</b>	<b>4 805 131</b>

For finansåret 2022 er tallet basert på midlertidige forskjeller per 31.12.21 da det ikke er endret skattesats fra 31.12.21 til 31.03.22

#### Note 7 - Egenkapital

	Aksjekapital	Annen innskutt egenkapital	Annen egenkapital	Sum
Egenkapital pr. 01.04.2021	25 000 000	17 815 513	51 984 492	94 810 005
Utbetalt dividende			0	0
Årets resultat	0	0	4 699 620	4 699 620
<b>Egenkapital pr. 31.03.2022</b>	<b>25 000 000</b>	<b>17 815 513</b>	<b>56 684 112</b>	<b>99 509 625</b>

#### Note 8 - Aksjekapital og aksjonærinformasjon

Aksjekapitalen i selskapet pr. 31.03.2022 består av følgende aksjer:

	Antall	Pålydende	Bokført
Ordinære aksjer	25 000	1 000	25 000 000
<b>Sum</b>	<b>25 000</b>	<b>1 000</b>	<b>25 000 000</b>

#### Eierstruktur

Samtlige aksjer eies av DCC Energy Holdings Norway AS. Alle aksjene gir samme rettigheter i selskapet.



## Certas Energy Fuels AS

### Noter til regnskapet

#### Note 9 - Mellomværende med nærstående parter

	31.03.2022	31.03.2021
Total annen kortsiktig gjeld	200 766 082	76 934 212
Kortsiktige gjeld til selskaper i samme konsern	307 130 631	166 483 518
Kortsiktige fordringer på selskaper i samme konsern	8 005 799	0
Fordring på selskap i samme konsern *	98 358 749	89 549 306

\* Bankkonto i cashpool ordning er reklassifisert fra bankinnskudd til fordring på selskap i samme konsern

#### Note 10 - Transaksjoner med nærstående parter

Ytelser til ledende ansatte er omtalt i note 3, og mellomværende med selskap i samme konsern er omtalt i note 9.

	31.03.2022	31.03.2021
<b>Salg av varer og tjenester</b>		
Salg av varer tilknyttede selskaper	555 868 642	1 022 929
Salg av tjenester tilknyttede selskaper	0	0
<b>Kjøp av varer og tjenester</b>		
Kjøp av varer tilknyttede selskaper	2 026 454 447	1 483 831 863
Kjøp av tjenester tilknyttede selskaper	1 966 271	2 486 834

#### Note 11 - Andre avsetninger for forpliktelser

Selskapet har ingen gjeld som forfaller om mer enn 5 år.

#### Note 12 - Leieutgifter

	31.03.2022	31.03.2021
Kontorleie	64 150	536 733
Andre leier (variabel)	0	0
<b>Sum</b>	<b>64 150</b>	<b>536 733</b>

Selskapets virksomhet drives fra leide lokaler i Sandvika.  
Årets husleie er kostnadsført med kr 64.150

#### Note 13 - Andre fordringer

	31.03.2022	31.03.2021
Depositum kontorleie	0	356 290
Tilskudd til distributør *	1 000 000	2 000 000
<b>Sum</b>	<b>1 000 000</b>	<b>2 356 290</b>

\* Kr 1 000 000 Forfaller den 31.03.2023

#### Note 14 - Finansielle anleggsmidler

Foretaksnavn	Eierandel	Verdi	Årets resultat	Egenkapital
* NK Energi AS	51 %	14 806 817	8 270 838	12 665 825
** Midt-Norsk Olje AS	51 %	20 226 589	2 980 661	23 082 750
<b>Sum</b>		<b>35 033 406</b>	<b>11 251 499</b>	<b>35 748 575</b>

\* Kontoradresse: Langangsvegen 347, 3947 Langangen

\*\* Kontoradresse: Storbølvegen 7, 8652 Surna

#### Note 15 - Bankinnskudd, kontanter o.l.

I posten bankinnskudd inngår konto for bundne skattetrekksmidler med kroner 2.500.677 pr 31.03.2022.  
Skyldig skattetrekk pr 31.03.2022 utgjorde kr 183.983



## Certas Energy Fuels As

RESULTATREGNSKAP 01.04.2021 - 31.03.2022			INCOME STATEMENT 01.04.2021-31.03.2022	
Note	DRIFTSINTEKTER OG DRIFTSKOSTNADER	2022	2021	OPERATING INCOME / EXPENSES
2,10	Salgsinntekter	<u>2 163 275 389</u>	<u>1 652 263 884</u>	Sales revenues
	Sum driftsinntekter	<u>2 163 275 389</u>	<u>1 652 263 884</u>	Total net revenues
10	Varekostnad	2 132 463 080	1 604 434 841	Raw materials
3,4	Lønnskostnad	7 168 725	10 599 632	Payroll expenses
5	Avskrivning på varige driftsmidler	937 279	270 751	Depreciation and amortisation expenses
3,12	Annen driftskostnad	<u>17 022 379</u>	<u>19 722 929</u>	Other operating expenses
	Sum driftskostnader	<u>2 157 591 463</u>	<u>1 635 028 152</u>	Total operating expenses
	Driftsresultat	<u>5 683 926</u>	<u>17 235 732</u>	Operating Earnings
	<b>FINANSINTEKTER OG FINANSKOSTNADER</b>			<b>FINANCIAL INCOME AND FINANCIAL EXPENSES</b>
	Renteinntekter	726 836	111 967	Other interest income
	Annen finansinntekt	3 571	56 061	Other financial income
	Rentekostnader	132 806	173 428	Other interest expense
	Annen finanskostnad	<u>244 701</u>	<u>246 790</u>	Other financial expense
	Netto finansresultat	<u>352 899</u>	<u>-252 189</u>	Net financial income
	Resultat før skattekostnad	<u>6 036 825</u>	<u>16 983 543</u>	Operating earnings before tax
6	Skattekostnad	<u>1 337 205</u>	<u>3 737 245</u>	Tax ordinary earnings
	Ordinært resultat	<u>4 699 620</u>	<u>13 246 298</u>	Operating earnings after tax
	ÅRSRESULTAT	<u>4 699 620</u>	<u>13 246 298</u>	Profit for the year
	<b>OVERFØRINGER</b>			<b>ALLOCATION OF NET INCOME (LOSS) AND EQUITY TRANSFERS</b>
7	Avsatt til annen egenkapital	<u>4 699 620</u>	<u>13 246 298</u>	Transferred to other equity
	Sum overføring	<u>4 699 620</u>	<u>13 246 298</u>	Total allocations and equity transfers
	Tilleggsutbytte	0	0	Additional paid dividend



## Certas Energy Fuels As

<b>BALANSE</b>				<b>BALANCE SHEET</b>	
Note	EIENDELER	31.03.2022	31.03.2021	ASSETS	
	<b>Anleggsmidler</b>			<b>Fixed assets</b>	
	<b>Immaterielle eiendeler</b>			<b>Intangible assets</b>	
6	Utsatt skattefordel	357 587	473 682	Deferred tax	
5	Goodwill	0	0	Intangible assets	
	Sum immaterielle eiendeler	<u>357 587</u>	<u>473 682</u>	Total intangible assets	
	<b>Varige driftsmidler</b>			<b>Tangible assets</b>	
5	Kontomaskiner og inventar	<u>2 797 692</u>	<u>3 018 471</u>	Property, plant and equipment	
	Sum varige driftsmidler	<u>2 797 692</u>	<u>3 018 471</u>	Total property, plant and equipment	
	<b>Finansielle anleggsmidler</b>			<b>Financial fixed assets</b>	
4	Pensjonsmidler	1	1	Pension fund	
13	Andre fordringer	9 925 000	2 356 290	Other receivables	
14	Aksjer i datterselskap	<u>35 033 406</u>	<u>13 857 406</u>	Shares in subsidiary	
	Sum finansielle fordringer	<u>44 958 407</u>	<u>16 213 697</u>	Total financial fixed assets	
	<b>Sum anleggsmidler</b>	<u>48 113 686</u>	<u>19 705 850</u>	Total tangible and intangible assets	
	<b>OMLØPSMIDLER</b>				
	<b>Fordringer</b>			<b>Receivables</b>	
16	Kundefordringer	284 640 025	164 721 685	Trade debtors	
	Andre fordringer	<u>91 806 033</u>	<u>89 773 345</u>	Other debtors	
9	Sum fordringer	<u>376 446 057</u>	<u>254 495 030</u>	Total receivables	
15	Bankinnskudd, kontanter o.l.	<u>2 501 013</u>	<u>2 501 023</u>	Bank deposit, cash in hand etc	
	<b>Sum omløpsmidler</b>	<u>378 947 070</u>	<u>256 996 053</u>	Total current assets	
	<b>SUM EIENDELER</b>	<u>427 060 756</u>	<u>276 701 904</u>	<b>TOTAL ASSETS</b>	





Certas Energy Fuels As

NOTE	EGENKAPITAL OG GJELD	31.03.2022	31.03.2021	EQUITY AND LIABILITIES
	<b>Egenkapital</b>			<b>Equity</b>
	<b>Innskutt egenkapital</b>			
7,8	Aksjekapital	25 000 000	25 000 000	Share capital
7	Annen innskutt egenkapital	17 815 513	17 815 513	Additional paid in capital
	<b>Sum innskutt egenkapital</b>	<b>42 815 513</b>	<b>42 815 513</b>	<b>Total paid in capital</b>
	<b>Opptjent egenkapital</b>			<b>Retained earnings</b>
7	Annen egenkapital	56 694 112	51 994 492	Other equity
	<b>Sum opptjent egenkapital</b>	<b>56 694 112</b>	<b>51 994 492</b>	<b>Total retained earnings</b>
	<b>Sum egenkapital</b>	<b>99 509 625</b>	<b>94 810 005</b>	<b>Total equity</b>
	<b>Gjeld</b>			<b>Liabilities</b>
	<b>Avsetning for forpliktelser</b>			<b>Provisions</b>
11	Andre avsetninger for forpliktelser	0	0	Other accruals for provisions
	<b>Sum avsetning for forpliktelser</b>	<b>0</b>	<b>0</b>	<b>Total provisions</b>
	<b>Langsiktig gjeld</b>			
11	Annen langsiktig gjeld	0	0	Other long term liabilities
	<b>Sum langsiktig gjeld</b>	<b>0</b>	<b>0</b>	<b>Total long term liabilities</b>
	<b>Kortsiktig gjeld</b>			<b>Current liabilities</b>
9,10,16	Leverandørgjeld	321 390 768	169 224 240	Accounts payable
6	Betalbar skatt	2 767 400	4 805 131	Tax payable
	Skyldig offentlige avgifter	380 826	1 544 236	Public duties payable
9	Annen kortsiktig gjeld	3 012 137	6 318 291	Other current liabilities
	<b>Sum kortsiktig gjeld</b>	<b>327 551 131</b>	<b>181 891 898</b>	<b>Total current liabilities</b>
	<b>Sum gjeld</b>	<b>327 551 131</b>	<b>181 891 898</b>	<b>Total liabilities</b>
	<b>SUM EGENKAPITAL OG GJELD</b>	<b>427 060 756</b>	<b>276 701 903</b>	<b>TOTAL EQUITY AND LIABILITIES</b>

Sandvika, 27.09.2022

  
Lars Sigurd Østbye  
Chairman of the Board

  
Declan James Doorly  
Member of the Board

  
Edward Gerald O'Brien  
Member of the Board

  
Frederik Skuterud  
Member of the Board/Chief Executive Officer



## Notes to financial statements

### 1 Accounting principles

The financial statements have been prepared in accordance with the Norwegian Accounting Act and generally accepted accounting principles.

The financial statements are for the period 01.04.2021 to 31.03.2022.

#### Principal rule for valuation and classification of assets and liabilities

Assets meant for permanent use in the business are classified as fixed assets. Other assets are classified as current or non current assets. Accounts receivable due within one year are classified as current assets. The classification of current and long term liabilities is based on the same criteria.

#### Intangible assets

Expenses for intangible assets are recognized in the balance sheet to the extent that the recognition criteria are met. This means spending on intangible assets is recognized in the balance sheet when it is considered probable that the future economic benefits associated with the asset will flow to the company and a reliable measurement of the cost of the asset has been established.

#### Fixed assets

Tangible fixed assets are depreciated over their expected economic life if they have an estimated useful life of more than 3 years and a cost price exceeding NOK. 15,000. Direct maintenance of fixed assets is expensed under operating expenses on a continuous basis, while improvements are added to the cost and depreciated.

#### Foreign currency

The scope of monetary items in currency is very limited and is assessed at actual exchange rates. Any currency gains and losses are presented as Financial Income and Financial Expenses.

#### Leases

Leases are classified as operating and annual rent is expensed as rental cost.

#### Receivables

Trade debtors and other debtors are carried at face value less provisions for expected loss. An estimate is made for doubtful receivables based on a review of all outstanding amounts at the year end. Bad debts are written off in the year they are incurred.

#### Pensions

The company is obliged to have an occupational pension scheme pursuant to the Mandatory Occupational Pensions Act, and has established a pension scheme that satisfies the requirements of the Act.

#### Income taxes

The tax expense consists of current income tax expense and change in net deferred tax.

The tax expense is allocated to ordinary income and the effect of extraordinary items according to the tax base.

Deferred tax liabilities and deferred tax assets are presented in the balance sheet as a net amount.

#### Revenues

Revenues from sale of goods is recognized at the time of delivery.

#### Statement of cash Flow

The cash flow statement has been prepared using the indirect method. Cash and cash equivalents include cash and bank deposits.



## Note 2 - Revenues

All sales revenues in the company are related to Norway and are the company's only business area, which is the sale of oil products in the consumer and business markets.

## Note 3 - Salary and other benefits

	31.03.2022	31.03.2021
Salaries	5 606 502	8 387 345
Social security tax	882 636	1 206 616
Pensions	457 759	586 294
Other benefits	221 828	419 377
<b>Total salary and employee expenses</b>	<b>7 168 725</b>	<b>10 599 632</b>

The company has not issued loans or guarantees to employees or directors. The managing director is employed in Certas Energy Norway AS, which pay all salaries and passes it on to Certas Energy Fuels AS.

During the financial year, the company had an average of 9 full time employees in Esso Energi AS, as well as 1 full time employee on loan from Certas Energy Norway AS. In addition, the company is staffed with varying numbers of seasonal employees.

Booked fees for auditing amount to NOK. 694,295 and applies to pure auditing.

## Note 4 - Pensions obligations

The company is obliged to have an occupational pension pursuant to the Mandatory Occupational Pensions Act and has established occupational pension that satisfies the requirements of the law.

The company has a pension scheme that includes 17 people. The company has a defined contribution pension scheme where annual payments cover the company's pension obligations. See note 3 Salary and other benefit costs.

## Note 5 - Fixed assets

	Goodwill	Property, plant and equipment	Total
Acquisition cost 01.04.2021	0	3 650 332	3 650 332
Additions	0	779 492	779 492
Disposals	0	503 577	503 577
<b>Acquisition cost 31.03.2022</b>	<b>0</b>	<b>3 926 247</b>	<b>3 926 247</b>
This years depreciation	0	1 128 555	1 128 555
<b>Carrying value 31.03.22</b>	<b>0</b>	<b>2 797 692</b>	<b>2 797 692</b>
Ordinary depreciation this year	0	937 279	937 279
Usefull life	5	5 - 10	



## Note 6 - Tax expenses

Temporary differences	31.03.2022	31.03.2021	Change
Fixed assets	-1 183 134	-1 601 552	418 418
Receivables	-715 001	-892 469	177 468
Gain/loss accounts	272 737	340 922	-68 185
Other provisions for liabilities	0	0	0
Pension/-Pension liabilities	1	1	0
Total temporary differences	-1 625 397	-2 153 098	527 701
Total temporary differences that may not be used	0	0	0
Basis for calculation of deferred tax	-1 625 397	-2 153 098	527 701
<b>Deferred tax (22%)</b>	<b>357 587</b>	<b>473 682</b>	<b>-116 094</b>

Current year tax expenses	31.03.2022	31.03.2021
Net profit before tax	6 036 825	16 983 543
Permanent differences	41 378	3 924
Change in temporary differences	-527 704	-2 516 372
<b>Basis for calculation of tax expenses</b>	<b>5 550 499</b>	<b>14 471 095</b>

Tax rate	22%	22%
Tax for the year	1 221 110	3 183 641
Changes in deferred tax	116 095	553 602
<b>Income tax expense</b>	<b>1 337 205</b>	<b>3 737 243</b>

Reconciliation		
Profit before tax	6 036 825	16 983 543
Calculated tax based on this year tax rate	1 328 102	3 736 379
Difference against tax expense in the financial statement	9 103	864

The difference consists of the following:

Tax effect of permanent differences	9 103	864
Effect of changed tax rate	0	0
<b>Explained difference</b>	<b>9 103</b>	<b>864</b>

For the financial year 2022, the figure is based on temporary differences as of 31.03.21 as the tax rate has not changed from 31.03.21 to 31.03.22

## Note 7 - Equity

	Share capital	Other equity	Total
Equity as of March 2021	25 000 000	69 810 005	94 810 005
Dividend paid		0	0
Net income this year	0	4 699 620	4 699 620
<b>Equity as of March 2022</b>	<b>25 000 000</b>	<b>74 509 625</b>	<b>99 509 625</b>

## Note 8 - Stock capital and shareholders

Shareholders equity at 31.03.2022 consists of the following share classes:

	Number	Value per share	Value
A-shares	25 000	1 000	25 000 000
<b>Total</b>	<b>25 000</b>	<b>1 000</b>	<b>25 000 000</b>

### Ownership structure

All shares are owned by DCC Energy Holdings Norway AS

## Note 9 - Due to related parties

	31.03.2022	31.03.2021
<b>Total short term liabilities</b>	<b>200 766 082</b>	<b>76 934 212</b>
Short term intercompany liabilities	307 130 631	166 483 518
Short term receivables	8 005 799	0
Intercompany receivables *	98 358 749	89 549 306

\* Bank accounts in the cash pool scheme have been reclassified from bank deposits to intercompany receivables.



## Note 10 - Intercompany transactions

Benefits to senior executives are mentioned in note 3, and intercompany balances are mentioned in note 9

	31.03.2022	31.03.2021
<b>Sale of goods and services</b>		
Sale of fuel	555 868 642	1 022 929
Sale of services	0	0
<b>Purchase of fuel and services</b>		
Purchase of fuel	2 026 454 447	1 483 831 863
Purchase of services	1 966 271	2 486 834

## Note 11 - Other provisions for liabilities

The company has no debt maturing in more than 5 years.

## Note 12 - Rent expenses

	31.03.2022	31.03.2021
Office rent, rental period to mar.2022	64 150	536 733
Other variable rent expenses	0	0
<b>Total</b>	<b>64 150</b>	<b>536 733</b>

## Note 13 - Other receivables

	31.03.2022	31.03.2021
Security deposit office rent	0	356 290
Other assistance *	1 000 000	2 000 000
<b>Total</b>	<b>1 000 000</b>	<b>2 356 290</b>

\* Due 31.03.2023

## Note 14 - Financial assets

Company name	Share of ownership	Amount	Profit for thr year	Equity
NK Energi AS (1)	51 %	14 806 817	8 270 838	12 665 825
Midt-Norsk Olje AS (2)	51 %	20 226 589	2 980 661	23 082 750
<b>Total</b>		<b>35 033 406</b>	<b>11 251 499</b>	<b>35 748 575</b>

(1) The company's registered business office: Langangsvegen 347, 3947 Langangen

(2) The company's registered business office: Storhøvegen 7, 6652 Suma

## Note 15 - Bank deposits, cash in hand etc.

Bank deposits includes a restricted account for tax credit with NOK 2,500,677 as at 31.03.2021.  
Withholding tax at 31.03.2022 amounted to NOK 183.983



Certas Energy Fuels AS  
Org nr. 954446689

<b>KONTANTSTRØMSOPPSTILLING</b>	<b>2022</b>	<b>2021</b>	<b>STATEMENT OF CASH FLOW</b>
<b>Kontantstrømmer fra operasjonelle aktiviteter</b>			<b>Cash Flow From Operating Activities</b>
Resultat før skattekostnad	6 036 825	16 983 543	Net Income before tax expenses
- Periodens betalte skatt	3 258 841	642 485	- Paid taxes in the period
+/- Tap / - Vinning ved salg av anleggsmidler	33 593	44 262	+/- Gain/Loss from sale of fixed assets
+ Ordinære avskrivninger	937 279	270 751	+ Depreciation
+/- Endring i varelager	0	0	+/- Changes in inventories
+/- Endring i kundefordringer	-119 918 340	-5 053 561	+/- Changes in accounts receivable
+/- Endring i leverandørgjeld	152 166 528	1 168 524	+/- Changes in accounts payable
+/- Endringer i pensjonsavsetninger	0	36 790	+/- Changes in pension fund
+/- Endring i andre tidsavgrensingsposter	-6 617 807	2 393 829	+/- Changes in other accruals
+/- Endring i langsiktige fordringer	-7 568 710	-2 000 000	+/- Changes in long-term receivables
<b>= Netto kontantstrømmer fra operasjonelle aktiviteter</b>	<b>21 810 527</b>	<b>13 201 654</b>	<b>= Net Cash flow From Operating activities</b>
<b>Kontantstrømmer fra investeringsaktiviteter</b>			<b>Cash Flow From Investing Activities</b>
- Netto kontantstrøm ved kjøp/salg av varige driftsmidler	-750 094	-468 011	- Net cash flow from purchase/sale of fixed assets
- Netto kontantstrøm ved kjøp av aksjer og andeler i andre foretak	-21 176 000	-13 857 406	- Net cash flow from acquisition of stocks and sha
<b>= Netto Kontantstrømmer fra investeringsaktiviteter</b>	<b>-21 926 094</b>	<b>-14 325 417</b>	<b>= Net Cash Flow From Investing Activities</b>
<b>Kontantstrømmer fra finansieringsaktiviteter</b>			<b>Cash Flow From Financing Activities</b>
+ utbetaling ved nedbetaling av langsiktig gjeld	0	0	+ Proceeds from issuance of new long-term debt
- Utbetaling av utbytte	0	0	- Payment of dividends
<b>= Netto Kontantstrømmer fra finansieringsaktiviteter</b>	<b>0</b>	<b>0</b>	<b>= Net Cash Flow From Financing Activities</b>
<b>= Netto endring i kontanter mv</b>	<b>-115 567</b>	<b>-1 123 764</b>	<b>= Net changes in cash and cash equivalents</b>
Beholdning av kontanter 01.04.	92 050 328	93 174 093	Cash and cash equivalents at the beginning of the period
<b>Kontantbeholdning 31.03.</b>	<b>91 934 761</b>	<b>92 050 329</b>	Cash and cash equivalents at the end of the period
<b>Spesifikasjon av kontantbeholdning ved periodens slutt</b>			<b>Specification of Cash and cash equivalents at the end of the period</b>
Kontanter og bankinnskudd pr 31.03.	91 934 762	92 050 329	Cash and cash deposits at 31.03
<b>Beholdning av kontanter mv 31.03.</b>	<b>91 934 762</b>	<b>92 050 329</b>	<b>Cash and cash equivalents at the end of the period</b>
Derav bundne midler for skattetrekk	2 500 677	2 500 677	Hereof restricted tax Account
I tillegg har selskapet følgende trekkmuligheter			In addition, the Company has the following overdraft facilities
Trekkfasilitet kassekreditt	0	0	Overdraft facilities
Ubenyttet kassekreditt	0	0	Unused overdraft facilities