



## ÅRSREGNSKAPET FOR REGNSKAPSÅRET 2023 - GENERELL INFORMASJON

### Enheten

Organisasjonsnummer: 926 745 484  
Organisasjonsform: Aksjeselskap  
Foretaksnavn: BP ANDERSEN HOLDING AS  
Forretningsadresse: Plurheiveien 20  
8615 SKONSENG

### Regnskapsår

Årsregnskapets periode: 01.01.2023 - 31.12.2023

### Konsern

Morselskap i konsern: Nei

### Regnskapsregler

Regler for små foretak benyttet: Ja  
Benyttet ved utarbeidelsen av årsregnskapet til selskapet: Regnskapslovens alminnelige regler

### Årsregnskapet fastsatt av kompetent organ

Bekreftet av representant for selskapet: ØKONOMENE AS  
Dato for fastsettelse av årsregnskapet: 30.06.2024

### Grunnlag for avgivelse

År 2023: Årsregnskapet er elektronisk innlevert  
År 2022: Tall er hentet fra elektronisk innlevert årsregnskap fra 2023

*Det er ikke krav til at årsregnskapet m.v. som sendes til Regnskapsregisteret er undertegnet. Kontrollen på at dette er utført ligger hos revisor/enhetens øverste organ. Sikkerheten ivaretas ved at innsender har rolle/rettighet for innsending av årsregnskapet via Altinn, og ved at det bekreftes at årsregnskapet er fastsatt av kompetent organ.*

Brønnøysundregistrene, 20.08.2025



## Resultatregnskap

Beløp i: NOK	Note	2023	2022
<b>RESULTATREGNSKAP</b>			
<b>Kostnader</b>			
Lønnskostnad	2		
Annen driftskostnad		14 999	12 188
<b>Sum kostnader</b>		<b>14 999</b>	<b>12 188</b>
<b>Driftsresultat</b>		<b>-14 999</b>	<b>-12 188</b>
<b>Finansinntekter og finanskostnader</b>			
Annen renteinntekt		22 519	4 695
Annen finansinntekt		5 204 537	855 000
<b>Sum finansinntekter</b>		<b>5 227 056</b>	<b>859 695</b>
Annen rentekostnad			18
<b>Sum finanskostnader</b>			<b>18</b>
<b>Netto finans</b>		<b>5 227 056</b>	<b>859 677</b>
<b>Ordinært resultat før skattekostnad</b>		<b>5 212 057</b>	<b>847 489</b>
Skattekostnad på resultat	3	3 139	3 991
<b>Ordinært resultat etter skattekostnad</b>		<b>5 208 918</b>	<b>843 498</b>
<b>Årsresultat</b>		<b>5 208 918</b>	<b>843 498</b>
<b>Årsresultat etter minoritetsinteresser</b>		<b>5 208 918</b>	<b>843 498</b>
<b>Totalresultat</b>		<b>5 208 918</b>	<b>843 498</b>
<b>Overføringer og disponeringer</b>			
Ordinært utbytte		1 607 717	
Avsatt til annen egenkapital		3 601 201	843 498
<b>Sum overføringer og disponeringer</b>		<b>5 208 918</b>	<b>843 498</b>



### Balanse

Beløp i: NOK	Note	2023	2022
<b>BALANSE - EIENDELER</b>			
<b>Anleggsmidler</b>			
<b>Immaterielle eiendeler</b>			
Utsatt skattefordel	3		
<b>Finansielle anleggsmidler</b>			
Investeringer i aksjer og andeler			1 177 813
<b>Sum finansielle anleggsmidler</b>			<b>1 177 813</b>
<b>Sum anleggsmidler</b>		<b>0</b>	<b>1 177 813</b>
<b>Omløpsmidler</b>			
<b>Varer</b>			
<b>Fordringer</b>			
Andre kortsiktige fordringer		4 723 141	
<b>Sum fordringer</b>		<b>4 723 141</b>	
<b>Bankinnskudd, kontanter og lignende</b>			
Bankinnskudd, kontanter o.l.		2 077 405	2 023 869
<b>Sum bankinnskudd, kontanter og lignende</b>		<b>2 077 405</b>	<b>2 023 869</b>
<b>Sum omløpsmidler</b>		<b>6 800 546</b>	<b>2 023 869</b>
<b>SUM EIENDELER</b>		<b>6 800 546</b>	<b>3 201 682</b>
<b>BALANSE - EGENKAPITAL OG GJELD</b>			
<b>Egenkapital</b>			
<b>Innskutt egenkapital</b>			
Aksjekapital	4	30 000	30 000
Beholdning av egne aksjer	4		
Overkurs		1 089 998	1 089 998
<b>Sum innskutt egenkapital</b>		<b>1 119 998</b>	<b>1 119 998</b>



## Balanse

Beløp i: NOK	Note	2023	2022
<b>Opptjent egenkapital</b>			
Annen egenkapital		5 677 409	2 076 208
<b>Sum opptjent egenkapital</b>		<b>5 677 409</b>	<b>2 076 208</b>
<b>Sum egenkapital</b>		<b>6 797 407</b>	<b>3 196 206</b>
<b>Gjeld</b>			
<b>Langsiktig gjeld</b>			
Utsatt skatt	3		
<b>Annen langsiktig gjeld</b>			
<b>Sum langsiktig gjeld</b>		<b>0</b>	<b>0</b>
<b>Kortsiktig gjeld</b>			
Betalbar skatt	3	3 139	5 476
<b>Sum kortsiktig gjeld</b>		<b>3 139</b>	<b>5 476</b>
<b>Sum gjeld</b>		<b>3 139</b>	<b>5 476</b>
<b>SUM EGENKAPITAL OG GJELD</b>		<b>6 800 546</b>	<b>3 201 682</b>



## Brønnøysundregistrene

### ÅRSREGNSKAP FOR REGNSKAPSÅRET 2023 - GENERELL INFORMASJON

Journalnummer: 2024 715112

#### Enheten

Organisasjonsnummer: 926 745 484  
Organisasjonsform: Aksjeselskap  
Foretaksnavn: BP ANDERSEN HOLDING AS  
Forretningsadresse: Plurheiveien 20  
8615 SKONSENG

#### Regnskapsår

Årsregnskapets periode: 01.01.2023 - 31.12.2023

#### Konsern

Morselskap i konsern: Nei

#### Regnskapsregler

Regler for små foretak benyttet: Ja  
Benyttet ved utarbeidelsen av  
årsregnskapet til selskapet: Regnskapslovens alminnelige regler

#### Årsregnskapet fastsatt av kompetent organ

Bekreftet av representant for selskapet: ØKONOMENE AS  
Dato for fastsettelse av årsregnskapet: 30.06.2024

#### Revisjon

Selskapet har besluttet at årsregnskapet  
ikke skal revideres: Ja  
Årsregnskapet er utarbeidet av ekstern  
autorisert regnskapsfører: Ja  
Ekstern autorisert regnskapsfører har i  
løpet av regnskapsåret bistått ved den  
løpende regnskapsføringen eller utført  
andre tjenester for selskapet enn å  
utarbeide årsregnskapet: Ja

#### Grunnlag for avgivelse

År 2023: Årsregnskap er elektronisk innlevert.  
År 2022: Tall er hentet fra elektronisk innlevert årsregnskap fra 2023.

*Det er ikke krav til at årsregnskapet m.v. som sendes til Regnskapsregisteret er undertegnet. Kontrollen på at dette er utført ligger hos revisor/enhetens øverste organ. Sikkerheten ivaretas ved at innsender har rolle/rettighet for innsending av årsregnskapet via Altinn, og ved at det bekreftes at årsregnskapet er fastsatt av kompetent organ.*

Brønnøysundregistrene, 03.08.2024

---

Brønnøysundregistrene  
Postadresse: Postboks 900, 8910 Brønnøysund  
Telefon: 75 00 75 00  
E-post: firmapost@brreg.no Internett: www.brreg.no  
Organisasjonsnummer: 974 760 673



Organisasjonsnr: 926 745 484  
BP ANDERSEN HOLDING AS

## RESULTATREGNSKAP

<b>Beløp i: NOK</b>	<b>Note</b>	<b>2023</b>	<b>2022</b>
<b>RESULTATREGNSKAP</b>			
<b>Kostnader</b>			
Lønnskostnad	2		
Annen driftskostnad		14 999	12 188
<b>Sum kostnader</b>		<b>14 999</b>	<b>12 188</b>
<b>Driftsresultat</b>		<b>-14 999</b>	<b>-12 188</b>
<b>Finansinntekter og finanskostnader</b>			
Annen renteinntekt		22 519	4 695
Annen finansinntekt		5 204 537	855 000
<b>Sum finansinntekter</b>		<b>5 227 056</b>	<b>859 695</b>
Annen rentekostnad			18
<b>Sum finanskostnader</b>			<b>18</b>
<b>Netto finans</b>		<b>5 227 056</b>	<b>859 677</b>
<b>Ordinært resultat før skattekostnad</b>			
Skattekostnad på resultat	3	3 139	3 991
<b>Ordinært resultat etter skattekostnad</b>		<b>5 208 918</b>	<b>843 498</b>
<b>Årsresultat</b>		<b>5 208 918</b>	<b>843 498</b>
<b>Årsresultat etter minoritetsinteresser</b>		<b>5 208 918</b>	<b>843 498</b>
<b>Totalresultat</b>		<b>5 208 918</b>	<b>843 498</b>
<b>Overføringer og disponeringer</b>			
Ordinært utbytte		1 607 717	
Avsatt til annen egenkapital		3 601 201	843 498
<b>Sum overføringer og disponeringer</b>		<b>5 208 918</b>	<b>843 498</b>



Organisasjonsnr: 926 745 484  
BP ANDERSEN HOLDING AS

## BALANSE

Beløp i: NOK Note 2023 2022

### BALANSE - EIENDELER

#### Anleggsmidler

##### Immaterielle eiendeler

Utsatt skattefordel 3

##### Finansielle anleggsmidler

Investeringer i aksjer og andeler 1 177 813

Sum finansielle anleggsmidler 1 177 813

Sum anleggsmidler 0 1 177 813

#### Omløpsmidler

##### Varer

##### Fordringer

Andre kortsiktige fordringer 4 723 141

Sum fordringer 4 723 141

##### Bankinnskudd, kontanter og lignende

Bankinnskudd, kontanter o. l. 2 077 405 2 023 869

Sum bankinnskudd, kontanter og lignende 2 077 405 2 023 869

Sum omløpsmidler 6 800 546 2 023 869

SUM EIENDELER 6 800 546 3 201 682

### BALANSE - EGENKAPITAL OG GJELD

#### Egenkapital

##### Innskutt egenkapital

Aksjekapital 4 30 000 30 000

Beholdning av egne aksjer 4

Overkurs 1 089 998 1 089 998

Sum innskutt egenkapital 1 119 998 1 119 998

##### Opptjent egenkapital

Annen egenkapital 5 677 409 2 076 208

Sum opptjent egenkapital 5 677 409 2 076 208

Sum egenkapital 6 797 407 3 196 206



<b>Gjeld</b>			
<b>Langsiktig gjeld</b>			
Utsatt skatt	3		
<b>Annen langsiktig gjeld</b>			
<b>Sum langsiktig gjeld</b>		0	0
<b>Kortsiktig gjeld</b>			
Betalbar skatt	3	3 139	5 476
<b>Sum kortsiktig gjeld</b>		3 139	5 476
<b>Sum gjeld</b>		3 139	5 476
<b>SUM EGENKAPITAL OG GJELD</b>		6 800 546	3 201 682



Organisasjonsnr: 926 745 484  
BP ANDERSEN HOLDING AS

NOTEOPPLYSNINGER - SELSKAP - alle poster oppgitt i hele tall

Note  
2

Antall årsverk i regnskapsåret  
0.00

<u>Sum</u>	<u>Beløp</u>
<u>Balanseført verdi 31.12.</u>	<u>Varige driftsmidler Immaterielle eiend.</u>

Konsernregnskap

Morselskapet sitt navn

Forretningskontor for morselskapet

Begrunnelse for at datterselskap er utelatt fra konsolideringen

<u>Samlet beløp - tilknyttet selskap</u>	<u>Årets</u>	<u>Fjorårets</u>
--	--------------	------------------

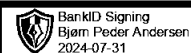
<u>Samlet beløp - foretak i samme konsern</u>	<u>Årets</u>	<u>Fjorårets</u>
---	--------------	------------------

<u>Samlet beløp - foretak i samme konsern</u>	<u>Årets</u>	<u>Fjorårets</u>
---	--------------	------------------

<u>Samlet beløp - felles kontrollert virksomhet</u>	<u>Årets</u>	<u>Fjorårets</u>
---	--------------	------------------

<u>Pantstillelse</u>	<u>Beløp</u>
----------------------	--------------

<u>Beholdning av egne aksjer</u>	<u>Antall</u>	<u>Pålydende</u>	<u>Andel av aksjek.</u>
----------------------------------	---------------	------------------	-------------------------



# Årsregnskap 2023

## Bp Andersen Holding AS

Resultatregnskap  
Balanse  
Noter til regnskapet

Utarbeidet av:  
Økonomene AS  
Kirkegata 10  
8622 Mo i Rana



Org.nr.: 926 745 484



### RESULTATREGNSKAP

0

DRIFTSINNEKTER OG DRIFTSKOSTNADER	Note	2023	2022
Annen driftskostnad		14 999	12 188
<b>Sum driftskostnader</b>		<b>14 999</b>	<b>12 188</b>
<b>Driftsresultat</b>		<b>-14 999</b>	<b>-12 188</b>
<b>FINANSINNEKTER OG FINANSKOSTNADER</b>			
Annen renteinntekt		22 519	4 695
Annen finansinntekt		5 204 537	855 000
Annen rentekostnad		0	18
<b>Resultat av finansposter</b>		<b>5 227 056</b>	<b>859 677</b>
Resultat før skattekostnad		5 212 057	847 489
Skattekostnad på resultat	3	3 139	3 991
<b>Resultat</b>		<b>5 208 918</b>	<b>843 498</b>
<b>Årsresultat</b>		<b>5 208 918</b>	<b>843 498</b>
<b>OVERFØRINGER</b>			
Tilleggsutbytte		1 607 717	0
Avsatt til annen egenkapital		3 601 201	843 498
<b>Sum overføringer</b>		<b>5 208 918</b>	<b>843 498</b>

0

SIDE 2



## BALANSE

0

EIENDELER	Note	2023	2022
<b>FINANSIELLE ANLEGGSMIDLER</b>			
Investeringer i aksjer og andeler		0	1 177 813
<b>Sum finansielle anleggsmidler</b>		<b>0</b>	<b>1 177 813</b>
<b>Sum anleggsmidler</b>		<b>0</b>	<b>1 177 813</b>
<b>OMLØPSMIDLER</b>			
Andre kortsiktige fordringer		4 723 141	0
<b>Sum fordringer</b>		<b>4 723 141</b>	<b>0</b>
<b>INVESTERINGER</b>			
Bankinnskudd, kontanter o.l.		2 077 405	2 023 869
<b>Sum omløpsmidler</b>		<b>6 800 546</b>	<b>2 023 869</b>
<b>Sum eiendeler</b>		<b>6 800 546</b>	<b>3 201 682</b>

0

SIDE 3



### BALANSE

0

EGENKAPITAL OG GJELD	Note	2023	2022
<b>EGENKAPITAL</b>			
<b>INNSKUTT EGENKAPITAL</b>			
Aksjekapital	4	30 000	30 000
Overkurs		1 089 998	1 089 998
<b>Sum innskutt egenkapital</b>		<b>1 119 998</b>	<b>1 119 998</b>
<b>OPPTJENT EGENKAPITAL</b>			
Annen egenkapital		5 677 409	2 076 208
<b>Sum opptjent egenkapital</b>		<b>5 677 409</b>	<b>2 076 208</b>
<b>Sum egenkapital</b>		<b>6 797 407</b>	<b>3 196 206</b>
<b>GJELD</b>			
<b>AVSETNING FOR FORPLIKTELSER</b>			
<b>KORTSIKTIG GJELD</b>			
Betalbar skatt	3	3 139	5 476
<b>Sum kortsiktig gjeld</b>		<b>3 139</b>	<b>5 476</b>
<b>Sum gjeld</b>		<b>3 139</b>	<b>5 476</b>
<b>Sum egenkapital og gjeld</b>		<b>6 800 546</b>	<b>3 201 682</b>

30.06.2024

Styret i Bp Andersen Holding AS

Bjørn Peder Andersen  
styreleder/daglig leder

Lars Møgster  
styremedlem

0

SIDE 4



## Note 1 Regnskapsprinsipper

Årsregnskapet er satt opp i samsvar med regnskapsloven og NRS 8 - God regnskapsskikk for små foretak.

### SKATT

Skattekostnaden i resultatregnskapet omfatter både periodens betalbare skatt og endring i utsatt skatt. Utsatt skatt er beregnet med 22 % på grunnlag av de midlertidige forskjeller som eksisterer mellom regnskapsmessige og skattemessige verdier, samt ligningsmessig underskudd til fremføring ved utgangen av regnskapsåret. Skatteøkende og skattereduserende midlertidige forskjeller som reverserer eller kan reverseres i samme periode er utlignet og nettoført.

### KLASSIFISERING OG VURDERING AV OMLØPSMIDLER

Omløpsmidler og kortsiktig gjeld omfatter normalt poster som forfaller til betaling innen ett år etter balansedagen, samt poster som knytter seg til varekretsløpet. Omløpsmidler vurderes til laveste verdi av anskaffelseskost og virkelig verdi.

### FORDRINGER

Kundefordringer og andre fordringer oppføres til pålydende etter fradrag for avsetning til forventet tap. Avsetning til tap gjøres på grunnlag av en individuell vurdering av de enkelte fordringene.

## Note 2 Lønnskostnader

Bp Andersen Holding AS har ikke hatt lønns- eller personalkostnader i 2023 og det foreligger heller ingen slike forpliktelser.

## Note 3 Skatt

<b>Årets skattekostnad</b>	<b>2023</b>	<b>2022</b>
Resultatført skatt på ordinært resultat:		
Betalbar skatt	3 139	5 476
Endring i utsatt skattefordel	0	-1 485
<b>Skattekostnad ordinært resultat</b>	<b>3 139</b>	<b>3 991</b>
Skattepliktig inntekt:		
Resultat før skatt	5 212 057	847 489
Permanente forskjeller	-5 197 787	-1 149 450
<b>Skattepliktig inntekt</b>	<b>14 270</b>	<b>-301 961</b>
Betalbar skatt i balansen:		
Betalbar skatt på årets resultat	3 139	5 476
<b>Sum betalbar skatt i balansen</b>	<b>3 139</b>	<b>5 476</b>

Skatteeffekten av midlertidige forskjeller som har gitt opphav til utsatt skatt og utsatte skattefordeler, spesifisert på typer av midlertidige forskjeller

	<b>2023</b>	<b>2022</b>	<b>Endring</b>
Inntektsført avsatt utbytte	0	6 750	6 750



Grunnlag for utsatt skatt	0	6 750	6 750
Utsatt skatt (22 %)	0	1 485	1 485

## Note 4 Aksjonærer

### AKSJEKAPITALEN I BP ANDERSEN HOLDING AS PR. 31.12 BESTÅR AV:

	Antall	Pålydende	Bokført
Ordinære aksjer	100	300.0	30 000
<b>Sum</b>	<b>100</b>		<b>30 000</b>

### EIERSTRUKTUR

De største aksjonærene i % pr. 31.12 var:

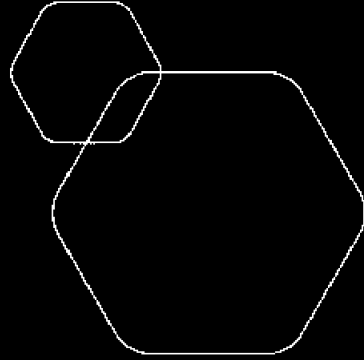
	Ordinære	Eierandel	Stemmeandel
Bjørn Peder Andersen	100	100.0	100.0

### AKSJER EIET AV MEDLEMMER I STYRET OG DAGLIG LEDER:

Navn	Verv	Ordinære
Bjørn Peder Andersen	styreleder/daglig leder	100
<b>Totalt antall aksjer</b>		<b>100</b>



BankID Signing  
Bjørn Peder Andersen  
2024-07-31

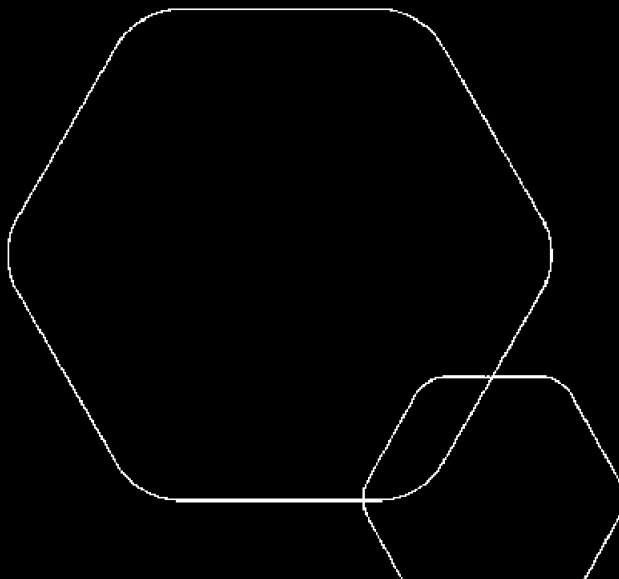


# Årsregnskap 2023

## Bp Andersen Holding AS

Resultatregnskap  
Balanse  
Noter til regnskapet

Utarbeidet av:  
Økonomene AS  
Kirkegata 10  
8622 Mo i Rana



Org.nr.: 926 745 484



## RESULTATREGNSKAP

0

DRIFTSINNEKTER OG DRIFTSKOSTNADER	Note	2023	2022
Annen driftskostnad		14 999	12 188
<b>Sum driftskostnader</b>		<b>14 999</b>	<b>12 188</b>
<b>Driftsresultat</b>		<b>-14 999</b>	<b>-12 188</b>
<b>FINANSINNEKTER OG FINANSKOSTNADER</b>			
Annen renteinntekt		22 519	4 695
Annen finansinntekt		5 204 537	855 000
Annen rentekostnad		0	18
<b>Resultat av finansposter</b>		<b>5 227 056</b>	<b>859 677</b>
Resultat før skattekostnad		5 212 057	847 489
Skattekostnad på resultat	3	3 139	3 991
<b>Resultat</b>		<b>5 208 918</b>	<b>843 498</b>
<b>Årsresultat</b>		<b>5 208 918</b>	<b>843 498</b>
<b>OVERFØRINGER</b>			
Tilleggsutbytte		1 607 717	0
Avsatt til annen egenkapital		3 601 201	843 498
<b>Sum overføringer</b>		<b>5 208 918</b>	<b>843 498</b>

0

SIDE 2



### BALANSE

0

EIENDELER	Note	2023	2022
<b>FINANSIELLE ANLEGGSMIDLER</b>			
Investeringer i aksjer og andeler		0	1 177 813
<b>Sum finansielle anleggsmidler</b>		<b>0</b>	<b>1 177 813</b>
<b>Sum anleggsmidler</b>		<b>0</b>	<b>1 177 813</b>
<b>OMLØPSMIDLER</b>			
Andre kortsiktige fordringer		4 723 141	0
<b>Sum fordringer</b>		<b>4 723 141</b>	<b>0</b>
<b>INVESTERINGER</b>			
Bankinnskudd, kontanter o.l.		2 077 405	2 023 869
<b>Sum omløpsmidler</b>		<b>6 800 546</b>	<b>2 023 869</b>
<b>Sum eiendeler</b>		<b>6 800 546</b>	<b>3 201 682</b>

0

SIDE 3



### BALANSE

0

EGENKAPITAL OG GJELD	Note	2023	2022
<b>EGENKAPITAL</b>			
<b>INNSKUTT EGENKAPITAL</b>			
Aksjekapital	4	30 000	30 000
Overkurs		1 089 998	1 089 998
<b>Sum innskutt egenkapital</b>		<b>1 119 998</b>	<b>1 119 998</b>
<b>OPPTJENT EGENKAPITAL</b>			
Annen egenkapital		5 677 409	2 076 208
<b>Sum opptjent egenkapital</b>		<b>5 677 409</b>	<b>2 076 208</b>
<b>Sum egenkapital</b>		<b>6 797 407</b>	<b>3 196 206</b>
<b>GJELD</b>			
<b>AVSETNING FOR FORPLIKTELSER</b>			
<b>KORTSIKTIG GJELD</b>			
Betalbar skatt	3	3 139	5 476
<b>Sum kortsiktig gjeld</b>		<b>3 139</b>	<b>5 476</b>
<b>Sum gjeld</b>		<b>3 139</b>	<b>5 476</b>
<b>Sum egenkapital og gjeld</b>		<b>6 800 546</b>	<b>3 201 682</b>

30.06.2024

Styret i Bp Andersen Holding AS

Bjørn Peder Andersen  
styreleder/daglig leder

Lars Møgster  
styremedlem

0

SIDE 4



## Note 1 Regnskapsprinsipper

Årsregnskapet er satt opp i samsvar med regnskapsloven og NRS 8 - God regnskapsskikk for små foretak.

### SKATT

Skattekostnaden i resultatregnskapet omfatter både periodens betalbare skatt og endring i utsatt skatt. Utsatt skatt er beregnet med 22 % på grunnlag av de midlertidige forskjeller som eksisterer mellom regnskapsmessige og skattemessige verdier, samt ligningsmessig underskudd til fremføring ved utgangen av regnskapsåret. Skatteøkende og skattereduserende midlertidige forskjeller som reverserer eller kan reverseres i samme periode er utlignet og nettoført.

### KLASSIFISERING OG VURDERING AV OMLØPSMIDLER

Omløpsmidler og kortsiktig gjeld omfatter normalt poster som forfaller til betaling innen ett år etter balansedagen, samt poster som knytter seg til varekretsløpet. Omløpsmidler vurderes til laveste verdi av anskaffelseskost og virkelig verdi.

### FORDRINGER

Kundefordringer og andre fordringer oppføres til pålydende etter fradrag for avsetning til forventet tap. Avsetning til tap gjøres på grunnlag av en individuell vurdering av de enkelte fordringene.

## Note 2 Lønnskostnader

Bp Andersen Holding AS har ikke hatt lønns- eller personalkostnader i 2023 og det foreligger heller ingen slike forpliktelser.

## Note 3 Skatt

<b>Årets skattekostnad</b>	<b>2023</b>	<b>2022</b>
Resultatført skatt på ordinært resultat:		
Betalbar skatt	3 139	5 476
Endring i utsatt skattefordel	0	-1 485
<b>Skattekostnad ordinært resultat</b>	<b>3 139</b>	<b>3 991</b>
Skattepliktig inntekt:		
Resultat før skatt	5 212 057	847 489
Permanente forskjeller	-5 197 787	-1 149 450
<b>Skattepliktig inntekt</b>	<b>14 270</b>	<b>-301 961</b>
Betalbar skatt i balansen:		
Betalbar skatt på årets resultat	3 139	5 476
<b>Sum betalbar skatt i balansen</b>	<b>3 139</b>	<b>5 476</b>

Skatteeffekten av midlertidige forskjeller som har gitt opphav til utsatt skatt og utsatte skattefordeler, spesifisert på typer av midlertidige forskjeller

	<b>2023</b>	<b>2022</b>	<b>Endring</b>
Inntektsført avsatt utbytte	0	6 750	6 750



Grunnlag for utsatt skatt	0	6 750	6 750
Utsatt skatt (22 %)	0	1 485	1 485

## Note 4 Aksjonærer

### AKSJEKAPITALEN I BP ANDERSEN HOLDING AS PR. 31.12 BESTÅR AV:

	Antall	Pålydende	Bokført
Ordinære aksjer	100	300.0	30 000
<b>Sum</b>	<b>100</b>		<b>30 000</b>

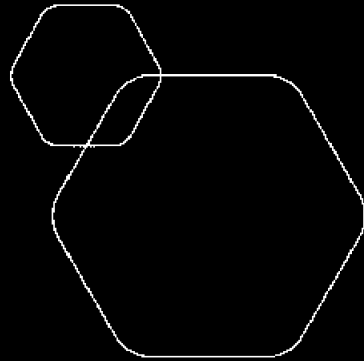
### EIERSTRUKTUR

De største aksjonærene i % pr. 31.12 var:

	Ordinære	Eierandel	Stemmeandel
Bjørn Peder Andersen	100	100.0	100.0

### AKSJER EIET AV MEDLEMMER I STYRET OG DAGLIG LEDER:

Navn	Verv	Ordinære
Bjørn Peder Andersen	styreleder/daglig leder	100
<b>Totalt antall aksjer</b>		<b>100</b>

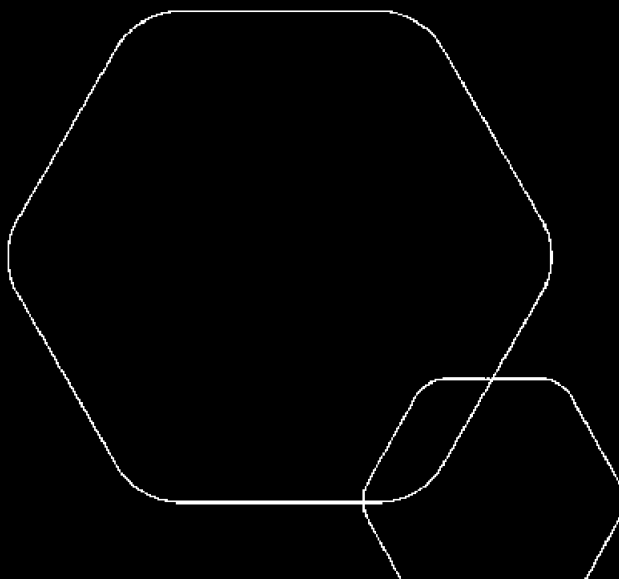


# Årsregnskap 2023

## Bp Andersen Holding AS

Resultatregnskap  
Balanse  
Noter til regnskapet

Utarbeidet av:  
Økonomene AS  
Kirkegata 10  
8622 Mo i Rana



Org.nr.: 926 745 484



## RESULTATREGNSKAP

0

DRIFTSINNEKTER OG DRIFTSKOSTNADER	Note	2023	2022
Annen driftskostnad		14 999	12 188
<b>Sum driftskostnader</b>		<b>14 999</b>	<b>12 188</b>
<b>Driftsresultat</b>		<b>-14 999</b>	<b>-12 188</b>
<b>FINANSINNEKTER OG FINANSKOSTNADER</b>			
Annen renteinntekt		22 519	4 695
Annen finansinntekt		5 204 537	855 000
Annen rentekostnad		0	18
<b>Resultat av finansposter</b>		<b>5 227 056</b>	<b>859 677</b>
Resultat før skattekostnad		5 212 057	847 489
Skattekostnad på resultat	3	3 139	3 991
<b>Resultat</b>		<b>5 208 918</b>	<b>843 498</b>
<b>Årsresultat</b>		<b>5 208 918</b>	<b>843 498</b>
<b>OVERFØRINGER</b>			
Tilleggsutbytte		1 607 717	0
Avsatt til annen egenkapital		3 601 201	843 498
<b>Sum overføringer</b>		<b>5 208 918</b>	<b>843 498</b>

0

SIDE 2



### BALANSE

0

EIENDELER	Note	2023	2022
<b>FINANSIELLE ANLEGGSMIDLER</b>			
Investeringer i aksjer og andeler		0	1 177 813
<b>Sum finansielle anleggsmidler</b>		<b>0</b>	<b>1 177 813</b>
<b>Sum anleggsmidler</b>		<b>0</b>	<b>1 177 813</b>
<b>OMLØPSMIDLER</b>			
Andre kortsiktige fordringer		4 723 141	0
<b>Sum fordringer</b>		<b>4 723 141</b>	<b>0</b>
<b>INVESTERINGER</b>			
Bankinnskudd, kontanter o.l.		2 077 405	2 023 869
<b>Sum omløpsmidler</b>		<b>6 800 546</b>	<b>2 023 869</b>
<b>Sum eiendeler</b>		<b>6 800 546</b>	<b>3 201 682</b>

0

SIDE 3



### BALANSE

0

EGENKAPITAL OG GJELD	Note	2023	2022
<b>EGENKAPITAL</b>			
<b>INNSKUTT EGENKAPITAL</b>			
Aksjekapital	4	30 000	30 000
Overkurs		1 089 998	1 089 998
<b>Sum innskutt egenkapital</b>		<b>1 119 998</b>	<b>1 119 998</b>
<b>OPPTJENT EGENKAPITAL</b>			
Annen egenkapital		5 677 409	2 076 208
<b>Sum opptjent egenkapital</b>		<b>5 677 409</b>	<b>2 076 208</b>
<b>Sum egenkapital</b>		<b>6 797 407</b>	<b>3 196 206</b>
<b>GJELD</b>			
<b>AVSETNING FOR FORPLIKTELSER</b>			
<b>KORTSIKTIG GJELD</b>			
Betalbar skatt	3	3 139	5 476
<b>Sum kortsiktig gjeld</b>		<b>3 139</b>	<b>5 476</b>
<b>Sum gjeld</b>		<b>3 139</b>	<b>5 476</b>
<b>Sum egenkapital og gjeld</b>		<b>6 800 546</b>	<b>3 201 682</b>

30.06.2024

Styret i Bp Andersen Holding AS

Bjørn Peder Andersen  
styreleder/daglig leder

Lars Møgster  
styremedlem

0

SIDE 4



## Note 1 Regnskapsprinsipper

Årsregnskapet er satt opp i samsvar med regnskapsloven og NRS 8 - God regnskapsskikk for små foretak.

### SKATT

Skattekostnaden i resultatregnskapet omfatter både periodens betalbare skatt og endring i utsatt skatt. Utsatt skatt er beregnet med 22 % på grunnlag av de midlertidige forskjeller som eksisterer mellom regnskapsmessige og skattemessige verdier, samt ligningsmessig underskudd til fremføring ved utgangen av regnskapsåret. Skatteøkende og skattereduserende midlertidige forskjeller som reverserer eller kan reverseres i samme periode er utlignet og nettoført.

### KLASSIFISERING OG VURDERING AV OMLØPSMIDLER

Omløpsmidler og kortsiktig gjeld omfatter normalt poster som forfaller til betaling innen ett år etter balansedagen, samt poster som knytter seg til varekretsløpet. Omløpsmidler vurderes til laveste verdi av anskaffelseskost og virkelig verdi.

### FORDRINGER

Kundefordringer og andre fordringer oppføres til pålydende etter fradrag for avsetning til forventet tap. Avsetning til tap gjøres på grunnlag av en individuell vurdering av de enkelte fordringene.

## Note 2 Lønnskostnader

Bp Andersen Holding AS har ikke hatt lønns- eller personalkostnader i 2023 og det foreligger heller ingen slike forpliktelser.

## Note 3 Skatt

<b>Årets skattekostnad</b>	<b>2023</b>	<b>2022</b>
Resultatført skatt på ordinært resultat:		
Betalbar skatt	3 139	5 476
Endring i utsatt skattefordel	0	-1 485
<b>Skattekostnad ordinært resultat</b>	<b>3 139</b>	<b>3 991</b>
Skattepliktig inntekt:		
Resultat før skatt	5 212 057	847 489
Permanente forskjeller	-5 197 787	-1 149 450
<b>Skattepliktig inntekt</b>	<b>14 270</b>	<b>-301 961</b>
Betalbar skatt i balansen:		
Betalbar skatt på årets resultat	3 139	5 476
<b>Sum betalbar skatt i balansen</b>	<b>3 139</b>	<b>5 476</b>

Skatteeffekten av midlertidige forskjeller som har gitt opphav til utsatt skatt og utsatte skattefordeler, spesifisert på typer av midlertidige forskjeller

	<b>2023</b>	<b>2022</b>	<b>Endring</b>
Inntektsført avsatt utbytte	0	6 750	6 750



Grunnlag for utsatt skatt	0	6 750	6 750
Utsatt skatt (22 %)	0	1 485	1 485

## Note 4 Aksjonærer

### AKSJEKAPITALEN I BP ANDERSEN HOLDING AS PR. 31.12 BESTÅR AV:

	Antall	Pålydende	Bokført
Ordinære aksjer	100	300.0	30 000
<b>Sum</b>	<b>100</b>		<b>30 000</b>

### EIERSTRUKTUR

De største aksjonærene i % pr. 31.12 var:

	Ordinære	Eierandel	Stemmeandel
Bjørn Peder Andersen	100	100.0	100.0

### AKSJER EIET AV MEDLEMMER I STYRET OG DAGLIG LEDER:

Navn	Verv	Ordinære
Bjørn Peder Andersen	styreleder/daglig leder	100
<b>Totalt antall aksjer</b>		<b>100</b>