



## ÅRSREGNSKAPET FOR REGNSKAPSÅRET 2021 - GENERELL INFORMASJON

### Enheten

Organisasjonsnummer: 958 608 837  
Organisasjonsform: Aksjeselskap  
Foretaksnavn: FLOKENES FISKEFARM AS  
Forretningsadresse: Førdefjordvegen 3645  
6983 KVAMMEN

### Regnskapsår

Årsregnskapets periode: 01.01.2021 - 31.12.2021

### Konsern

Morselskap i konsern: Nei

### Regnskapsregler

Regler for små foretak benyttet: Nei  
Benyttet ved utarbeidelsen av årsregnskapet til selskapet: Regnskapslovens alminnelige regler

### Årsregnskapet fastsatt av kompetent organ

Bekreftet av representant for selskapet: Steinar Hagesæther  
Dato for fastsettelse av årsregnskapet: 28.06.2022

### Grunnlag for avgivelse

År 2021: Årsregnskapet er elektronisk innlevert  
År 2020: Tall er hentet fra elektronisk innlevert årsregnskap fra 2021

*Det er ikke krav til at årsregnskapet m.v. som sendes til Regnskapsregisteret er undertegnet. Kontrollen på at dette er utført ligger hos revisor/enhetens øverste organ. Sikkerheten ivaretas ved at innsender har rolle/rettighet for innsending av årsregnskapet via Altinn, og ved at det bekreftes at årsregnskapet er fastsatt av kompetent organ.*

Brønnøysundregistrene, 04.08.2023



## Resultatregnskap

Beløp i: NOK	Note	2021	2020
<b>RESULTATREKNESKAP</b>			
<b>Inntekter</b>			
Salgsinntekt	1	86 980 544	136 877 573
Annen driftsinntekt		2 018 274	3 041 857
<b>Sum inntekter</b>		<b>88 998 818</b>	<b>139 919 430</b>
<b>Kostnader</b>			
Endring i beholdning av eigetilverka anleggsmiddel	6	-11 188 294	10 820 950
Varekostnad		55 816 519	45 415 402
Lønnskostnad	2	7 450 811	6 770 304
Ordinær avskrivning	9	4 405 760	3 533 800
Nedskrivning av varige driftsmiddel og immaterielle egedelar	9		
Annen driftskostnad	2	18 326 127	26 178 354
<b>Sum kostnader</b>		<b>74 810 923</b>	<b>92 718 810</b>
<b>Driftsresultat</b>		<b>14 187 895</b>	<b>47 200 620</b>
<b>Finansinntekter og finanskostnader</b>			
Anna renteinntekt		139 296	567 680
Annen finansinntekt	5	1 596 704	984 186
<b>Sum finansinntekter</b>		<b>1 736 000</b>	<b>1 551 866</b>
Annan rentekostnad		94 981	56 868
<b>Sum finanskostnader</b>		<b>94 981</b>	<b>56 868</b>
<b>Netto finans</b>		<b>1 641 019</b>	<b>1 494 999</b>
<b>Ordinært resultat før skattekostnad</b>		<b>15 828 914</b>	<b>48 695 618</b>
Skattekostnad	3	3 190 741	10 508 847
<b>Ordinært resultat etter skattekostnad</b>		<b>12 638 173</b>	<b>38 186 771</b>
<b>Årsresultat</b>		<b>12 638 173</b>	<b>38 186 771</b>
<b>Årsresultat etter minoritetsinteresser</b>		<b>12 638 173</b>	<b>38 186 771</b>
<b>Totalresultat</b>		<b>12 638 173</b>	<b>38 186 771</b>



## Resultatregnskap

<b>Beløp i: NOK</b>	<b>Note</b>	<b>2021</b>	<b>2020</b>
<b>Overføringer og disponeringar</b>			
Ordinært utbytte		10 000 000	20 000 000
Overført til /- fra annen egenkapital		2 638 173	18 186 771
<b>Sum overføringer og disponeringar</b>	10	<b>12 638 173</b>	<b>38 186 771</b>



## Balanse

Beløp i: NOK	Note	2021	2020
<b>BALANSE - EIGEDELAR</b>			
<b>Anleggsmiddel</b>			
<b>Immaterielle egedelar</b>			
Forskning og utvikling	9		
Konsesjoner	9	5 000 000	5 000 000
Utsett skattefordel	3		
Goodwill	9		
<b>Sum immaterielle egedelar</b>		<b>5 000 000</b>	<b>5 000 000</b>
<b>Varige driftsmiddel</b>			
Tomter, bygninger og annen fast eiendom		2 786 950	2 986 150
Fartøy, flåter, flytende anlegg o.l.		21 815 737	12 951 138
Driftsløsøre, inventar, verktøy, kontormaskiner o.l.		9 571 352	10 215 823
<b>Sum varige driftsmiddel</b>	9	<b>34 174 039</b>	<b>26 153 111</b>
<b>Finansielle anleggsmiddel</b>			
Lån til tilknytt selskap og felles kontrollert verksemd		668 420	940 464
Investeringer i aksjer og andeler	5	30 111 796	30 111 796
<b>Sum finansielle anleggsmiddel</b>		<b>30 780 216</b>	<b>31 052 260</b>
<b>Sum anleggsmiddel</b>		<b>69 954 255</b>	<b>62 205 371</b>
<b>Omløpsmiddel</b>			
<b>Varer</b>			
<b>Sum varer</b>	6	<b>44 372 339</b>	<b>32 328 789</b>
<b>Krav</b>			
Kundefordringer	7	16 218 900	27 428 741
Periodiserte kostnader leasa driftsmiddel	7		
Andre fordringer		886 332	1 607 514
<b>Sum krav</b>		<b>17 105 232</b>	<b>29 036 255</b>
<b>Investeringar</b>			
Marknadsbaserte aksjar	5		
Andre markedsbaserte finansielle instrumenter	5		
Andre marknadsbaserte finansielle instrument	5		



### Balanse

Beløp i: NOK	Note	2021	2020
<b>Bankinnskott, kontantar og liknande</b>			
Bankinnskudd, kontanter o.l.	8	16 661 970	41 264 036
<b>Sum bankinnskott, kontantar og liknande</b>		<b>16 661 970</b>	<b>41 264 036</b>
<b>Sum omløpsmiddel</b>		<b>78 139 541</b>	<b>102 629 080</b>
<b>SUM EIGEDELAR</b>		<b>148 093 796</b>	<b>164 834 451</b>
<b>BALANSE - EIGENKAPITAL OG GJELD</b>			
<b>Eigenkapital</b>			
<b>Innskoten eigenkapital</b>			
Aksjekapital	4	1 709 400	1 709 400
Overkurs		2 244 600	2 244 600
<b>Sum innskoten eigenkapital</b>		<b>3 954 000</b>	<b>3 954 000</b>
<b>Opptent eigenkapital</b>			
Annen egenkapital		119 208 008	116 569 836
<b>Sum opptent eigenkapital</b>		<b>119 208 008</b>	<b>116 569 836</b>
<b>Sum eigenkapital</b>	10	<b>123 162 008</b>	<b>120 523 836</b>
<b>Gjeld</b>			
<b>Langsiktig gjeld</b>			
Utsett skatt	3	9 152 696	6 762 703
<b>Sum avsetjingar for plikter</b>		<b>9 152 696</b>	<b>6 762 703</b>
<b>Anna langsiktig gjeld</b>			
<b>Sum langsiktig gjeld</b>		<b>9 152 696</b>	<b>6 762 703</b>
<b>Kortsiktig gjeld</b>			
Leverandørgjeld		2 271 117	2 364 027
Betalbar skatt	3	800 748	12 555 829
Skyldige offentlige avgifter		1 979 589	1 928 991
Foreslått utbytte	10		20 000 000
Annen kortsiktig gjeld		10 727 637	699 065



## Balanse

<b>Beløp i: NOK</b>	<b>Note</b>	<b>2021</b>	<b>2020</b>
Sum kortsiktig gjeld		15 779 092	37 547 913
Sum gjeld		24 931 788	44 310 616
<b>SUM EIGENKAPITAL OG GJELD</b>		<b>148 093 796</b>	<b>164 834 451</b>



# Deloitte.

Deloitte AS  
Fjellvegen 9  
NO-6800 Førde  
Norway

Tel: +47 57 72 13 80  
www.deloitte.no

Til generalforsamlingen i Flokenes Fiskefarm AS

UAVHENGIG REVISORS BERETNING

## Konklusjon

Vi har revidert Flokenes Fiskefarm AS' årsregnskap som består av balanse per 31. desember 2021, resultatregnskap og kontantstrømoppstilling for regnskapsåret avsluttet per denne datoen og noter til årsregnskapet, herunder et sammendrag av viktige regnskapsprinsipper.

Etter vår mening

- oppfyller årsregnskapet gjeldende lovkrav, og
- gir årsregnskapet et rettviseende bilde av selskapets finansielle stilling per 31. desember 2021, og av dets resultater og kontantstrømmer for regnskapsåret avsluttet per denne datoen i samsvar med regnskapslovens regler og god regnskapsskikk i Norge.

## Grunnlag for konklusjonen

Vi har gjennomført revisjonen i samsvar med de internasjonale revisjonsstandardene International Standards on Auditing (ISA-ene). Våre oppgaver og plikter i henhold til disse standardene er beskrevet nedenfor under *Revisors oppgaver og plikter ved revisjonen av årsregnskapet*. Vi er uavhengige av selskapet slik det kreves i lov, forskrift og International Code of Ethics for Professional Accountants utstedt av the International Ethics Standards Board for Accountants (IESBA-reglene), og vi har overholdt våre øvrige etiske forpliktelser i samsvar med disse kravene. Innhentet revisjonsbevis er etter vår vurdering tilstrekkelig og hensiktsmessig som grunnlag for vår konklusjon.

## Øvrig informasjon

Styret og daglig leder (ledelsen) er ansvarlige for informasjonen i årsberetningen. Øvrig informasjon omfatter informasjon i årsrapporten bortsett fra årsregnskapet og den tilhørende revisjonsberetningen. Vår konklusjon om årsregnskapet ovenfor dekker ikke informasjonen i årsberetningen.

I forbindelse med revisjonen av årsregnskapet er det vår oppgave å lese årsberetningen. Formålet er å vurdere hvorvidt det foreligger vesentlig inkonsistens mellom årsberetningen og årsregnskapet og den kunnskap vi har opparbeidet oss under revisjonen av årsregnskapet, eller hvorvidt informasjon i årsberetningen ellers fremstår som vesentlig feil. Vi har plikt til å rapportere dersom årsberetningen fremstår som vesentlig feil. Vi har ingenting å rapportere i så henseende.

Basert på kunnskapen vi har opparbeidet oss i revisjonen, mener vi at årsberetningen

- er konsistent med årsregnskapet og
- inneholder de opplysninger som skal gis i henhold til gjeldende lovkrav.

## Ledelsens ansvar for årsregnskapet

Ledelsen er ansvarlig for å utarbeide årsregnskapet og for at det gir et rettviseende bilde i samsvar med regnskapslovens regler og god regnskapsskikk i Norge. Ledelsen er også ansvarlig for slik internkontroll som den finner nødvendig for å kunne utarbeide et årsregnskap som ikke inneholder vesentlig feilinformasjon, verken som følge av misligheter eller utilsiktede feil.

Deloitte refers to one or more of Deloitte Touche Tohmatsu Limited ("DTTL"), its global network of member firms, and their related entities (collectively, the "Deloitte organization"). DTTL (also referred to as "Deloitte Global") and each of its member firms and related entities are legally separate and independent entities, which cannot obligate or bind each other in respect of third parties. DTTL and each DTTL member firm and related entity is liable only for its own acts and omissions, and not those of each other. DTTL does not provide services to clients. Please see www.deloitte.no to learn more.

© Deloitte AS

Registrert i Foretaksregisteret Medlemmer av Den norske Revisorforening  
Organisasjonsnummer: 980 211 282

Penneo Dokumentnøkkel: A2FJK-IVGT-3DSY0-WZW3S-B48OC-MHFXQ



## Deloitte.

side 2  
Uavhengig revisors beretning -  
Flokenes Fiskefarm AS

Ved utarbeidelsen av årsregnskapet må ledelsen ta standpunkt til selskapets evne til fortsatt drift og opplyse om forhold av betydning for fortsatt drift. Forutsetningen om fortsatt drift skal legges til grunn for årsregnskapet så lenge det ikke er sannsynlig at virksomheten vil bli avvirket.

### *Revisors oppgaver og plikter ved revisjonen av årsregnskapet*

Vårt mål er å oppnå betryggende sikkerhet for at årsregnskapet som helhet ikke inneholder vesentlig feilinformasjon, verken som følge av misligheter eller utilsiktede feil, og å avgi en revisjonsberetning som inneholder vår konklusjon. Betryggende sikkerhet er en høy grad av sikkerhet, men ingen garanti for at en revisjon utført i samsvar med ISA-ene, alltid vil avdekke vesentlig feilinformasjon som eksisterer. Feilinformasjon kan oppstå som følge av misligheter eller utilsiktede feil. Feilinformasjon blir vurdert som vesentlig dersom den enkeltvis eller samlet med rimelighet kan forventes å påvirke økonomiske beslutninger som brukerne foretar basert på årsregnskapet.

Som del av en revisjon i samsvar med ISA-ene, utøver vi profesjonelt skjønn og utviser profesjonell skepsis gjennom hele revisjonen. I tillegg:

- identifiserer og vurderer vi risikoen for vesentlig feilinformasjon i regnskapet, enten det skyldes misligheter eller utilsiktede feil. Vi utformer og gjennomfører revisjonshandlinger for å håndtere slike risikoer, og innhenter revisjonsbevis som er tilstrekkelig og hensiktsmessig som grunnlag for vår konklusjon. Risikoen for at vesentlig feilinformasjon som følge av misligheter ikke blir avdekket, er høyere enn for feilinformasjon som skyldes utilsiktede feil, siden misligheter kan innebære samarbeid, forfalskning, bevisste utelatelser, uriktige fremstillinger eller overstyring av internkontroll.
- opparbeider vi oss en forståelse av den interne kontroll som er relevant for revisjonen, for å utforme revisjonshandlinger som er hensiktsmessige etter omstendighetene, men ikke for å gi uttrykk for en mening om effektiviteten av selskapets interne kontroll.
- evaluerer vi om de anvendte regnskapsprinsippene er hensiktsmessige og om regnskapsestimaterne og tilhørende noteopplysninger utarbeidet av ledelsen er rimelige.
- konkluderer vi på hensiktsmessigheten av ledelsens bruk av fortsatt drift-forutsetningen ved avleggelsen av årsregnskapet, basert på innhentede revisjonsbevis, og hvorvidt det foreligger vesentlig usikkerhet knyttet til hendelser eller forhold som kan skape tvil av betydning om selskapets evne til fortsatt drift. Dersom vi konkluderer med at det eksisterer vesentlig usikkerhet, kreves det at vi i revisjonsberetningen henleder oppmerksomheten på tilleggsopplysningene i årsregnskapet, eller, dersom slike tilleggsopplysninger ikke er tilstrekkelige, at vi modifiserer vår konklusjon. Våre konklusjoner er basert på revisjonsbevis innhentet inntil datoen for revisjonsberetningen. Etterfølgende hendelser eller forhold kan imidlertid medføre at selskapet ikke fortsetter driften.
- evaluerer vi den samlede presentasjonen, strukturen og innholdet i årsregnskapet, inkludert tilleggsopplysningene, og hvorvidt årsregnskapet gir uttrykk for de underliggende transaksjonene og hendelsene på en måte som gir et rettviseende bilde.

Vi kommuniserer med styret blant annet om det planlagte omfanget av revisjonen og til hvilken tid revisjonsarbeidet skal utføres. Vi utveksler også informasjon om forhold av betydning som vi har avdekket i løpet av revisjonen, herunder om eventuelle svakheter av betydning i den interne kontrollen.

Førde, 30. juni 2022  
Deloitte AS

Rune Norstrand Olsen  
statsautorisert revisor

Penneo Dokumentnøkkel: A2FJK-IVGT-3D5Y0-WZW3S-B48OC-MHFYQ



# PENNEO

Signaturene i dette dokumentet er juridisk bindende. Dokument signert med "Penneo"™ - sikker digital signatur.  
De signerende parter sin identitet er registrert, og er listet nedenfor.

"Med min signatur bekrefter jeg alle datoer og innholdet i dette dokument."

## Rune Norstrand Olsen

Statsautorisert revisor

På vegne av: Deloitte AS

Serienummer: 9578-5998-4-1061403

IP: 217.173.xxx.xxx

2022-06-30 12:55:33 UTC



Penneo Dokumentnøkkel: A2FJK-IKVG-3D5Y0-WZW3S-B48OC-MHFXQ

Dokumentet er signert digitalt, med **Penneo.com**. Alle digitale signatur-data i dokumentet er sikret og validert av den datamaskin-utregnede hash-verdien av det opprinnelige dokument. Dokumentet er låst og tids-stemplet med et sertifikat fra en betrodd tredjepart. All kryptografisk bevis er integrert i denne PDF, for fremtidig validering (hvis nødvendig).

### Hvordan bekrefter at dette dokumentet er originalen?

Dokumentet er beskyttet av ett Adobe CDS sertifikat. Når du åpner dokumentet i

Adobe Reader, skal du kunne se at dokumentet er sertifisert av **Penneo e-signature service <penneo@penneo.com>**. Dette garanterer at innholdet i dokumentet ikke har blitt endret.

Det er lett å kontrollere de kryptografiske beviser som er lokalisert inne i dokumentet, med Penneo validator - <https://penneo.com/validate>



# Årsregnskap 2021 Flokenes Fiskefarm AS

Styrets årsberetning  
Resultatregnskap  
Balanse  
Kontantstrøm  
Noter til regnskapet  
Revisjonsberetning



Org.nr.: 958 608 837



## Flokenes Fiskefarm AS

### Årsberetning 2021

#### Virksomhetens art

Flokenes Fiskefarm AS er et selskap der virksomheten omfatter matfiskproduksjon av laks, som består i framføring av laksesmolt til matfisk av størrelse 4-6 kg. Selskapet har to konsesjoner og produksjonen drives på tre lokaliteter i ytre deler av Førdefjorden i Askvoll kommune. Selskapet har i 2021 etablert avtale om samlokalisering ved en av selskapets tre lokaliteter.

Selskapet har kontor og base på Flokenes

#### Fortsatt drift

I samsvar med regnskapslovens § 3-3a bekreftes det at forutsetningen om fortsatt drift er til stede og at denne forutsetningen er lagt til grunn ved utarbeidelsen av regnskapet.

Selskapet har over flere år levert solide overskudd, og styret vurderer at selskapet også kommende år vil ha stabil drift og levere positive resultat.

#### Redegjørelse for årsregnskapet

Styret kjenner ikke til noen forhold av viktighet for å bedømme selskapets stilling og resultat som ikke fremgår av regnskapet og balansen med noter. Det er heller ikke etter regnskapsårets utgang inntrådt forhold som etter styrets syn har betydning ved bedømmelse av regnskapet.

Det er ikke tegnet ansvarsforsikring for styret og daglig leder.

#### Finansiell risiko

Markedsrisikoen anses å vere til stede da selskapets salgsinntekter i stor grad påvirkes av endringer i både priser og etterspørsel på verdensbasis.

Kreditrisiko er vurdert som lav da selskapet kun har et fåtall kunder som alle har solid betalingsevne. Selskapet har en solid egenkapital og god likviditet, og styret vurderer derfor selskapet lite utsatt for likviditetsrisiko

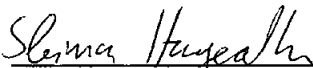
#### Arbeidsmiljø


Styret anser arbeidsmiljøet i selskapet som godt. Det er ikke iverksatt spesielle tiltak i denne forbindelse. Ansatte i virksomheten har ikke vært utsatt for ulykker eller skader i forbindelse med utførelsen av sitt arbeid. Sykefravær siste år har vært lavt.


#### Miljørapportering

Selskapet ansees ikke å forurense det ytre miljøet utover det som er naturlig og akseptabelt ut fra virksomhetenes karakter og omfang. MOM-B undersøkelsene av lokalitetene viser god miljøtilstand. Selskapet har årlig revisjon av HMS og IK-akva. Det legges særlig vekt på arbeid med sikringstiltak mot rømming, lakselusovervåking og beredskapsplaner.

Kvammen, 30. juni 2022  
Styret i Flokenes Fiskefarm AS

  
Steinar Hagesæther  
Styrets leder

  
Ingvar Bjarne Osland  
Styremedlem

  
Oddny M. Kvamme Osland  
Styremedlem

  
Eivind Rørvik  
Styremedlem

  
Magnar Terje Leknes  
Styremedlem | Daglig leder



Flokenes Fiskefarm AS

Resultatregnskap

DRIFTSINNEKTER OG DRIFTSKOSTNADER	NOTER	2021	2020
Salgsinntekt	1	86 980 544	136 877 573
Annen driftsinntekt		2 018 274	3 041 857
<b>Sum driftsinntekter</b>		<b>88 998 818</b>	<b>139 919 430</b>
Endring i beholdning av varer under tilvirkning og ferdige tilvirkede varer	6	-11 188 294	10 820 950
Varekostnad		55 816 519	45 415 402
Lønnskostnad	2	7 450 811	6 770 304
Ordinær avskrivning	9	4 405 760	3 533 800
Annen driftskostnad	2	18 326 127	26 178 354
<b>Sum driftskostnader</b>		<b>74 810 923</b>	<b>92 718 810</b>
<b>Driftsresultat</b>		<b>14 187 895</b>	<b>47 200 620</b>
<b>FINANSINNEKTER OG FINANSKOSTNADER</b>			
Annen renteinntekt		139 296	567 680
Annen finansinntekt	5	1 596 704	984 186
Annen rentekostnad		94 981	56 868
<b>Netto finansresultat</b>		<b>1 641 019</b>	<b>1 494 999</b>
<b>Resultat før skattekostnad</b>		<b>15 828 914</b>	<b>48 695 618</b>
<b>Skattekostnad</b>	3	<b>3 190 741</b>	<b>10 508 847</b>
<b>ÅRSRESULTAT</b>		<b>12 638 173</b>	<b>38 186 771</b>
<b>OVERFØRINGER</b>			
Overført til /- fra annen egenkapital		2 638 173	18 186 771
Foreslått utbytte		0	20 000 000
Tilleggsutbytte		10 000 000	0
<b>Sum overføringer</b>	10	<b>12 638 173</b>	<b>38 186 771</b>



## Flokenes Fiskefarm AS

### Balanse pr. 31. desember

EIENDELER	NOTER	2021	2020
<b>Anleggsmidler</b>			
<b>Immaterielle eiendeler</b>			
Konsesjoner	9	5 000 000	5 000 000
<b>Sum immaterielle eiendeler</b>		<b>5 000 000</b>	<b>5 000 000</b>
<b>Varige driftsmidler</b>			
Tomter, bygninger og annen fast eiendom		2 786 950	2 986 150
Fartøy, flåter, flytende anlegg o.l.		21 815 737	12 951 138
Driftsløsøre, inventar, verktøy, kontormaskiner o.l.		9 571 352	10 215 823
<b>Sum varige driftsmidler</b>	9	<b>34 174 039</b>	<b>26 153 111</b>
<b>Finansielle anleggsmidler</b>			
Andre langsiktige fordringer		668 420	940 464
Investeringer i aksjer og andeler	5	30 111 796	30 111 796
<b>Sum finansielle anleggsmidler</b>		<b>30 780 216</b>	<b>31 052 260</b>
<b>Sum anleggsmidler</b>		<b>69 954 255</b>	<b>62 205 371</b>
<b>Omløpsmidler</b>			
<b>Varer</b>	6	<b>44 372 339</b>	<b>32 328 789</b>
<b>Fordringer</b>			
Kundefordringer	7	16 218 900	27 428 741
Andre fordringer		886 332	1 607 514
<b>Sum fordringer</b>		<b>17 105 232</b>	<b>29 036 255</b>
<b>Bankinnskudd, kontanter o.l.</b>	8	<b>16 661 970</b>	<b>41 264 036</b>
<b>Sum omløpsmidler</b>		<b>78 139 541</b>	<b>102 629 080</b>
<b>SUM EIENDELER</b>		<b>148 093 796</b>	<b>164 834 451</b>




## Flokenes Fiskefarm AS

## Balanse pr. 31. desember


EGENKAPITAL OG GJELD	NOTER	2021	2020
<b>Egenkapital</b>			
<b>Innskutt egenkapital</b>			
Aksjekapital	4	1 709 400	1 709 400
Overkurs		2 244 600	2 244 600
<b>Sum innskutt egenkapital</b>		<b>3 954 000</b>	<b>3 954 000</b>
<b>Opptjent egenkapital</b>			
Annen egenkapital		119 208 008	116 569 836
<b>Sum opptjent egenkapital</b>		<b>119 208 008</b>	<b>116 569 836</b>
<b>Sum egenkapital</b>	10	<b>123 162 008</b>	<b>120 523 836</b>
<b>Gjeld</b>			
<b>Avsetning for forpliktelser</b>			
Utsatt skatt	3	9 152 696	6 762 703
<b>Sum avsetninger for forpliktelser</b>		<b>9 152 696</b>	<b>6 762 703</b>
<b>Kortsiktig gjeld</b>			
Leverandørgjeld		2 271 117	2 364 027
Betalbar skatt	3	800 748	12 555 829
Skyldige offentlige avgifter		1 979 589	1 928 991
Foreslått utbytte	10	0	20 000 000
Annen kortsiktig gjeld		10 727 637	699 065
<b>Sum kortsiktig gjeld</b>		<b>15 779 092</b>	<b>37 547 913</b>
<b>Sum gjeld</b>		<b>24 931 788</b>	<b>44 310 616</b>
<b>SUM EGENKAPITAL OG GJELD</b>		<b>148 093 796</b>	<b>164 834 451</b>

Kvammen, 30/6-2022  
Styret i Flokenes Fiskefarm AS

  
Steinar Hagesæther  
styreleder

  
Ingvar Bjørne Osland  
styremedlem

  
Oddny Margrethe Kvamme Osland  
styremedlem

  
Eivind Rørvik  
styremedlem

  
Magnar Terje Leknes  
styremedlem/daglig leder



**Flokenes Fiskefarm AS**

**Kontantstrømoppstilling**

	<b>2021</b>	<b>2020</b>
<b>Kontantstrømmer fra operasjonelle aktiviteter</b>		
Resultat før skattekostnad	15 828 914	48 695 618
Periodens betalte skatt	12 555 829	5 069 040
Tap/gevinst ved salg av anleggsmidler	-1 870	-98 000
Ordinære avskrivninger	4 405 760	3 533 800
Endring i varelager	-12 043 550	11 476 477
Endring i kundefordringer	11 209 841	-12 947 349
Endring i leverandørgjeld	-92 911	-251 769
Poster klassifisert som invest.- eller finans.aktiviteter	272 044	274 413
Endring i andre tidsavgrensningsposter	800 353	-910 433
<b>Netto kontantstrøm fra operasjonelle aktiviteter</b>	<b><u>7 822 752</u></b>	<b><u>44 703 718</u></b>
<b>Kontantstrømmer fra investeringsaktiviteter</b>		
Innbetalinger ved salg av varige driftsmidler	1 870	98 000
Utbetalinger ved kjøp av varige driftsmidler	12 426 688	10 398 478
<b>Netto kontantstrøm fra investeringsaktiviteter</b>	<b><u>-12 424 818</u></b>	<b><u>-10 300 478</u></b>
<b>Kontantstrømmer fra finansieringsaktiviteter</b>		
Utbetalinger av utbytte	20 000 000	20 000 000
<b>Netto kontantstrøm fra finansieringsaktiviteter</b>	<b><u>-20 000 000</u></b>	<b><u>-20 000 000</u></b>
<b>Netto endring i kontanter og kontantekvivalenter</b>	<b><u>-24 602 065</u></b>	<b><u>14 403 240</u></b>
Beh. av kont. og kontantekvivalenter ved per. begynnel	<u>41 264 036</u>	<u>26 860 797</u>
<b>Beh. av kont. og kontantekvivalenter ved per. slutt</b>	<b><u>16 661 971</u></b>	<b><u>41 264 038</u></b>



## Flokenes Fiskefarm AS Noter til regnskapet 2021

### Regnskapsprinsipper

Årsregnskapet er utarbeidet i samsvar med regnskapsloven av 1998 og god regnskapsskikk for små foretak i Norge.

### Inntekter

Inntekt regnskapsføres når den er opptjent, altså når både risiko og kontroll i hovedsak er overført til kunden. Dette vil normalt være tilfellet når varen er levert til kunden. Inntektene regnskapsføres med verdien av vederlaget på transaksjonstidspunktet.

### Varer

Varer er vurdert til det laveste av anskaffelseskost og netto salgsverdi. For råvarer og varer i arbeid beregnes netto salgsverdi til salgsverdien av ferdig tilvirkede varer redusert for gjenværende tilvirkningskostnader og salgskostnader.

### Kostnader

Kostnader regnskapsføres som hovedregel i samme periode som tilhørende inntekt. I de tilfeller det ikke er en klar sammenheng mellom utgifter og inntekter fastsettes fordelingen etter skjønnsmessige kriterier. Øvrige unntak fra sammenstillingsprinsippet er angitt der det er aktuelt.

### Skatter

Skattekostnaden sammenstilles med regnskapsmessig resultat før skatt. Skatt knyttet til egenkapitaltransaksjoner, for eksempel konsernbidrag, føres mot egenkapitalen.

Skattekostnaden består av betalbar skatt (skatt på årets direkte skattepliktige inntekt) og endring i netto utsatt skatt. Skattekostnaden fordeles på ordinært resultat og virkning av prinsippendring og korrigering av feil i henhold til skattegrunnlaget. Utsatt skatt og utsatt skattefordel er presentert netto i balansen.

### Hovedregel for vurdering og klassifisering av eiendeler og gjeld

Eiendeler bestemt til varig eie eller bruk er klassifisert som anleggsmidler. Andre eiendeler er klassifisert som omløpsmidler. Fordringer som skal tilbakebetales innen et år er klassifisert som omløpsmidler. Ved klassifisering av kortsiktig og langsiktig gjeld er tilsvarende kriterier lagt til grunn.

Omløpsmidler vurderes til laveste av anskaffelseskost og virkelig verdi.

Anleggsmidler vurderes til anskaffelseskost, men nedskrives til gjenvinnbart beløp dersom dette er lavere enn bokført verdi, og verdifallet forventes ikke å være forbigående. Anleggsmidler med begrenset økonomisk levetid avskrives planmessig.

### Immaterielle eiendeler

Utgifter til egen utvikling av immaterielle eiendeler kostnadsføres direkte.

Immaterielle eiendeler som er kjøpt enkeltvis, er balanseført til anskaffelseskost. Immaterielle eiendeler overtatt ved kjøp av virksomhet, er balanseført til anskaffelseskost når kriteriene for balanseføring er oppfylt. Immaterielle eiendeler med begrenset økonomisk levetid avskrives planmessig. Immaterielle eiendeler nedskrives til gjenvinnbart beløp dersom de forventede økonomiske fordelene ikke dekker balanseført verdi og eventuelle gjenstående tilvirkningsutgifter.

### Fordringer

Kundefordringer og andre fordringer er oppført til pålydende etter fradrag for avsetning til forventet tap. Avsetning til tap gjøres på grunnlag av en individuell vurdering av de enkelte fordringer.

### Bankinnskudd, kontanter og lignende

Bankinnskudd, kontanter ol. inkluderer kontanter, bankinnskudd og andre betalingsmidler med forfallsdato som er kortere enn tre måneder fra anskaffelse.



## Flokenes Fiskefarm AS Noter til regnskapet 2021

### Note 1 Salgsinntekter

Salgsinntektene skriver seg i sin helhet fra salg av oppdrettsfisk i Norge.

### Note 2 Lønnskostnader og ytelser, godtgjørelser til daglig leder, styret og revisor

Lønnskostnader	2021	2020
Lønninger	6 375 313	5 888 775
Arbeidsgiveravgift	714 929	612 922
Pensjonskostnader	97 107	81 017
Andre ytelser	263 462	187 590
<b>Sum</b>	<b>7 450 811</b>	<b>6 770 304</b>

Selskapet har i 2021 sysselsatt 8 årsverk.

### Note 3 Skatt

Årets skattekostnad	2021	2020
Betalbar skatt	800 748	12 555 829
Endring i utsatt skatt	2 389 993	-2 046 982
<b>Skattekostnad ordinært resultat</b>	<b>3 190 741</b>	<b>10 508 847</b>

Spesifikasjon av skattepliktig inntekt	2021	2020
Ordinært resultat før skatt	15 828 914	48 695 618
Permanente forskjeller	-1 325 549	-928 130
Endring i midlertidige forskjeller	-10 863 603	9 304 463
<b>Skattepliktig inntekt</b>	<b>3 639 762</b>	<b>57 071 951</b>

Betalbar skatt	2021	2020
Betalbar skatt på årets resultat	800 748	12 555 829
<b>Sum betalbar skatt i balansen</b>	<b>800 748</b>	<b>12 555 829</b>

Skatteeffekten av midlertidige forskjeller og underskudd til fremføring som har gitt opphav til utsatt skatt og utsatte skattefordeler, spesifisert på typer av midlertidige forskjeller:

	2021	2020	Endring
Våre driftsmidler	-474 439	-131 795	342 644
Varebeholdning	42 149 419	30 961 125	-11 188 294
Gevinst – og tapskonto	-71 816	-89 769	-17 953
<b>Sum</b>	<b>41 603 164</b>	<b>30 739 560</b>	<b>-10 863 603</b>
<b>Grunnlag for beregning av utsatt skatt</b>	<b>41 603 164</b>	<b>30 739 560</b>	<b>-10 863 603</b>
<b>Utsatt skatt (22 %)</b>	<b>9 152 696</b>	<b>6 762 703</b>	<b>-2 389 993</b>



## Flokenes Fiskefarm AS Noter til regnskapet 2021

### Note 4 Aksjonærer

Aksjekapitalen i Flokenes Fiskefarm AS pr. 31.12.2021 består av:

	Antall	Pålydende	Bokført
Ordinære aksjer	1 554	1 100	1 709 400
<b>Sum</b>		<b>1 100</b>	<b>1 709 400</b>

Aksjonærene:	Funksjon	Antall	Eierandel	Stemmeandel
Magnar Terje Leknes	styremedlem/daglig leder	77	4,95 %	4,95 %
Eivind Rørvik	styremedlem	77	4,95 %	4,95 %
Hagesæther Invest AS		700	45,05 %	45,05 %
Io Invest AS		700	45,05 %	45,05 %
<b>Totalt antall aksjer</b>		<b>1 554</b>	<b>100,00 %</b>	<b>100,00 %</b>

### Note 5 Aksjer, andeler

	Antall aksjer	Pålydende	Bokført verdi
Norwell AS	1 000 000	0,1	100 000
Seaborn AS	82 469	10	2 153 856
Salmon Group AS	20	4 577	91 540
Godfisken AS	541	1 000	649 200
Stabben Holding AS	167	1 000	1 002 000
Sunnfjord Stormolt AS	250	4 000	1 000 000
Gjølanger Holding AS	83 384	300	25 015 200
Andre			100 000
<b>Sum</b>			<b>30 111 796</b>

Aksjene er bokført til kostpris i regnskapet.

### Note 6 Varer

	2021	2020
Beholdning av fisk	42 149 419	30 961 125
Beholdning av før og diesel	2 222 920	1 367 664
<b>Sum</b>	<b>44 372 339</b>	<b>32 328 789</b>

### Note 7 Fordringer med forfall senere enn ett år

Fordringer med forfall senere enn ett år	2021	2020
Andre langsiktige fordringer	668 420	940 464
<b>Sum</b>	<b>668 420</b>	<b>940 464</b>

### Note 8 Bankinnskudd

Innestående midler på skattetrekkkonto (bundne midler) er på kr. 285 443.



## Flokenes Fiskefarm AS Noter til regnskapet 2021

### Note 9 Anleggsmidler

	Tomter og bygninger	Fartøy, flåter, flytende anlegg mv.	Driftsløsøre, inventar etc	Sum
Anskaffelseskost pr. 01.01.21	5 289 700	22 484 514	16 638 285	44 412 499
Tilgang kjøpte driftsmidler		12 326 188	100 500	12 426 688
<b>Anskaffelseskost 31.12.21</b>	<b>5 289 700</b>	<b>34 810 702</b>	<b>16 738 785</b>	<b>56 839 187</b>
Akkumulerte avskrivninger 31.12.21	2 502 750	10 674 535	9 487 863	22 665 148
Av- og nedskrivninger pr. 31.12.21	2 502 750	10 674 535	9 487 863	22 665 148
<b>Bokført verdi 31.12.21</b>	<b>2 786 950</b>	<b>24 136 166</b>	<b>7 250 922</b>	<b>34 174 039</b>
Årets ordinære avskrivninger	199 200	2 005 760	2 200 800	4 405 760
Økonomisk levetid	10-20 år	0-15 år	3-10 år	

### Immaterielle eiendeler

	Konsesjon	Sum
Anskaffelseskost 31.12	5 000 000	5 000 000
<b>Bokført verdi 31.12</b>	<b>5 000 000</b>	<b>5 000 000</b>

Konsesjon anses ikke å være gjenstand for verdiforringelse og avskrives derfor ikke.

### Note 10 Egenkapital

	Aksjekapital	Overkurs	Annen egenkapital	Sum egenkapital
<b>Pr 01.01.2021</b>	<b>1 709 400</b>	<b>2 244 600</b>	<b>116 569 836</b>	<b>120 523 836</b>
Årets resultat			12 638 173	12 638 173
Utbytte				0
Tilleggsutbytte			-10 000 000	-10 000 000
<b>Pr 31.12.2021</b>	<b>1 709 400</b>	<b>2 244 600</b>	<b>119 208 008</b>	<b>123 162 008</b>