



ÅRSREGNSKAPET FOR REGNSKAPSÅRET 2021 - GENERELL INFORMASJON

Enheten

Organisasjonsnummer:	992 667 184
Organisasjonsform:	Aksjeselskap
Foretaksnavn:	OI HOLDING AS
Forretningsadresse:	Klingavegen 10 7800 NAMSOS

Regnskapsår

Årsregnskapets periode:	01.01.2021 - 31.12.2021
-------------------------	-------------------------

Konsern

Morselskap i konsern:	Ja
Konsernregnskap lagt ved:	Nei

Regnskapsregler

Regler for små foretak benyttet:	Ja
Benyttet ved utarbeidelsen av årsregnskapet til selskapet:	Regnskapslovens alminnelige regler

Årsregnskapet fastsatt av kompetent organ

Bekreftet av representant for selskapet:	Ove Ingebrigtsen
Dato for fastsettelse av årsregnskapet:	13.08.2022

Grunnlag for avgivelse

År 2021: Årsregnskapet er elektronisk innlevert
År 2020: Tall er hentet fra elektronisk innlevert årsregnskap fra 2021

Det er ikke krav til at årsregnskapet m.v. som sendes til Regnskapsregisteret er undertegnet. Kontrollen på at dette er utført ligger hos revisor/enhetens øverste organ. Sikkerheten ivaretas ved at innsender har rolle/rettighet for innsending av årsregnskapet via Altinn, og ved at det bekreftes at årsregnskapet er fastsatt av kompetent organ.

Brønnøysundregistrene, 01.08.2023



Resultatregnskap

Beløp i: NOK	Note	2021	2020
RESULTATREGNSKAP			
Inntekter			
Salgsinntekt		646 430	510 008
Sum inntekter		646 430	510 008
Kostnader			
Lønnskostnad	1	258 966	211 211
Annen driftskostnad		22 806	28 226
Sum kostnader		281 773	239 437
Driftsresultat		364 657	270 571
Finansinntekter og finanskostnader			
Inntekt på inv. i tilknyttet selskap	3	3 479 787	1 515 957
Annen renteinntekt		22 709	7 898
Annen finansinntekt	2		47 069
Verdiøkning av markedsb. finansielle oml.m	2		80 166
Sum finansinntekter		3 502 496	1 651 090
Annen rentekostnad		19 229	15 100
Annen finanskostnad	2	10 070	247 219
Sum finanskostnader		29 299	262 320
Netto finans		3 473 197	1 388 770
Ordinært resultat før skattekostnad		3 837 854	1 659 341
Skattekostnad på ordinært resultat	4	101 742	65 635
Ordinært resultat etter skattekostnad		3 736 112	1 593 706
Årsresultat		3 736 112	1 593 706
Årsresultat etter minoritetsinteresser		3 736 112	1 593 706
Overføringer og disponeringer			
Tilleggsutbytte	5	2 120 000	300 000
Ordinært utbytte	5		800 000



Resultatregnskap

Beløp i: NOK	Note	2021	2020
Avgitt konsernbidrag	5		40 516
Overføringer annen egenkapital	5	1 616 112	453 190
Sum overføringer og disponeringer		3 736 112	1 593 706



Balanse

Beløp i: NOK	Note	2021	2020
BALANSE - EIENDELER			
Anleggsmidler			
Immaterielle eiendeler			
Utsatt skattefordel	4	2 640	
Sum immaterielle eiendeler		2 640	
Varige driftsmidler			
Skip, rigger, fly og lignende		190 000	
Kunst		56 379	39 379
Sum varige driftsmidler		246 379	39 379
Finansielle anleggsmidler			
Investering i datterselskap	3	1 700 000	1 700 000
Investeringer i tilknyttet selskap	3	6 765 000	6 765 000
Lån til tilknyttet selskap og felles kontrollert virksomhet	6	359 713	151 763
Investeringer i aksjer og andeler	3	215 000	215 000
Andre langsiktige fordringer	7	320 563	326 554
Sum finansielle anleggsmidler		9 360 276	9 158 317
Sum anleggsmidler		9 609 295	9 197 696
Omløpsmidler			
Varer			
Fordringer			
Andre kortsiktige fordringer	3		765 957
Sum fordringer			765 957
Bankinnskudd, kontanter og lignende			
Bankinnskudd, kontanter o.l.	8	307 107	21 623
Sum bankinnskudd, kontanter og lignende		307 107	21 623
Sum omløpsmidler		307 107	787 580
SUM EIENDELER		9 916 403	9 985 277



Balanse

Beløp i: NOK	Note	2021	2020
BALANSE - EGENKAPITAL OG GJELD			
Egenkapital			
Innskutt egenkapital			
Aksjekapital	5,9	100 000	100 000
Sum innskutt egenkapital		100 000	100 000
Opptjent egenkapital			
Annen egenkapital	5	9 456 433	7 840 321
Sum opptjent egenkapital		9 456 433	7 840 321
Sum egenkapital		9 556 433	7 940 321
Gjeld			
Langsiktig gjeld			
Utsatt skatt	4		2 415
Sum avsetninger for forpliktelser			2 415
Annen langsiktig gjeld			
Sum langsiktig gjeld		0	2 415
Kortsiktig gjeld			
Gjeld til kredittinstitusjoner	10		449 118
Betalbar skatt	4	106 797	50 909
Skyldig offentlige avgifter		168 112	135 247
Utbytte	5		800 000
Kortsiktig konserngjeld	3	14 691	51 943
Annen kortsiktig gjeld		70 369	555 325
Sum kortsiktig gjeld		359 970	2 042 541
Sum gjeld		359 970	2 044 956
SUM EGENKAPITAL OG GJELD		9 916 403	9 985 277



Brønnøysundregistrene

ÅRSREGNSKAP FOR REGNSKAPSÅRET 2021 - GENERELL INFORMASJON

Journalnummer: 2022 897539

Enheten

Organisasjonsnummer: 992 667 184
Organisasjonsform: Aksjeselskap
Foretaksnavn: OI HOLDING AS
Forretningsadresse: Canninggata 3
7800 NAMSOS

Regnskapsår

Årsregnskapets periode: 01.01.2021 - 31.12.2021

Konsern

Morselskap i konsern: Ja
Konsernregnskap lagt ved: Nei

Regnskapsregler

Regler for små foretak benyttet: Ja
Benyttet ved utarbeidelsen av
årsregnskapet til selskapet: Regnskapslovens alminnelige regler

Årsregnskapet fastsatt av kompetent organ

Bekreftet av representant for selskapet: Ove Ingebrigtsen
Dato for fastsettelse av årsregnskapet: 13.08.2022

Revisjon

Selskapet har besluttet at årsregnskapet
ikke skal revideres: Ja
Årsregnskapet er utarbeidet av ekstern
autorisert regnskapsfører: Ja
Ekstern autorisert regnskapsfører har i
løpet av regnskapsåret bistått ved den
løpende regnskapsføringen eller utført
andre tjenester for selskapet enn å
utarbeide årsregnskapet: Ja

Grunnlag for avgivelse

År 2021: Årsregnskap er elektronisk innlevert.
År 2020: Tall er hentet fra elektronisk innlevert årsregnskap fra 2021.

Det er ikke krav til at årsregnskapet m.v. som sendes til Regnskapsregisteret er undertegnet. Kontrollen på at dette er utført ligger hos revisor/enhetens øverste organ. Sikkerheten ivaretas ved at innsender har rolle/rettighet for innsending av årsregnskapet via Altinn, og ved at det bekreftes at årsregnskapet er fastsatt av kompetent organ.

Brønnøysundregistrene, 16.08.2022

Brønnøysundregistrene
Postadresse: Postboks 900, 8910 Brønnøysund
Telefon: 75 00 75 00
E-post: firmapost@brreg.no Internett: www.brreg.no
Organisasjonsnummer: 974 760 673



Organisasjonsnr: 992 667 184
OI HOLDING AS

RESULTATREGNSKAP

<u>Beløp i: NOK</u>	<u>Note</u>	<u>2021</u>	<u>2020</u>
RESULTATREGNSKAP			
Inntekter			
Salgsinntekt		646 430	510 008
Sum inntekter		646 430	510 008
Kostnader			
Lønnskostnad	1	258 966	211 211
Annen driftskostnad		22 806	28 226
Sum kostnader		281 773	239 437
Driftsresultat		364 657	270 571
Finansinntekter og finanskostnader			
Inntekt på inv. i tilknyttet selskap	3	3 479 787	1 515 957
Annen renteinntekt		22 709	7 898
Annen finansinntekt	2		47 069
Verdiøkning av markedsb. finansielle oml.m	2		80 166
Sum finansinntekter		3 502 496	1 651 090
Annen rentekostnad		19 229	15 100
Annen finanskostnad	2	10 070	247 219
Sum finanskostnader		29 299	262 320
Netto finans		3 473 197	1 388 770
Ordinært resultat før skattekostnad		3 837 854	1 659 341
Skattekostnad på ordinært resultat	4	101 742	65 635
Ordinært resultat etter skattekostnad		3 736 112	1 593 706
Årsresultat		3 736 112	1 593 706
Årsresultat etter minoritetsinteresser		3 736 112	1 593 706
Overføringer og disponeringer			
Tilleggsutbytte	5	2 120 000	300 000
Ordinært utbytte	5		800 000
Avgitt konsernbidrag	5		40 516
Overføringer annen egenkapital	5	1 616 112	453 190
Sum overføringer og disponeringer		3 736 112	1 593 706





Organisasjonsnr: 992 667 184
OI HOLDING AS

BALANSE

Beløp i: NOK Note 2021 2020

BALANSE - EIENDELER

Anleggsmidler

Immaterielle eiendeler

Utsatt skattefordel 4 2 640

Sum immaterielle eiendeler 2 640

Varige driftsmidler

Skip, rigger, fly og lignende

190 000

Kunst

56 379

39 379

Sum varige driftsmidler

246 379

39 379

Finansielle anleggsmidler

Investering i datterselskap 3

1 700 000

1 700 000

Investeringer i

tilknyttet selskap 3

6 765 000

6 765 000

Lån til tilknyttet

selskap og felles

kontrollert virksomhet 6

359 713

151 763

Investeringer i aksjer og

andeler 3

215 000

215 000

Andre langsiktige

fordringer 7

320 563

326 554

Sum finansielle

anleggsmidler

9 360 276

9 158 317

Sum anleggsmidler

9 609 295

9 197 696

Omløpsmidler

Varer

Fordringer

Andre kortsiktige

fordringer 3

765 957

Sum fordringer

765 957

Bankinnskudd, kontanter og lignende

Bankinnskudd, kontanter o.

l. 8

307 107

21 623

Sum bankinnskudd,

kontanter og lignende

307 107

21 623

Sum omløpsmidler

307 107

787 580

SUM EIENDELER

9 916 403

9 985 277

BALANSE - EGENKAPITAL OG GJELD



Egenkapital			
Innskutt egenkapital			
Aksjekapital	5,9	100 000	100 000
Sum innskutt egenkapital		100 000	100 000
Opptjent egenkapital			
Annen egenkapital	5	9 456 433	7 840 321
Sum opptjent egenkapital		9 456 433	7 840 321
Sum egenkapital		9 556 433	7 940 321
Gjeld			
Langsiktig gjeld			
Utsatt skatt	4		2 415
Sum avsetninger for forpliktelseser			2 415
Annen langsiktig gjeld			
Sum langsiktig gjeld		0	2 415
Kortsiktig gjeld			
Gjeld til			
kredittinstitusjoner	10		449 118
Betalbar skatt	4	106 797	50 909
Skyldig offentlige avgifter		168 112	135 247
Utbytte	5		800 000
Kortsiktig konserngjeld	3	14 691	51 943
Annen kortsiktig gjeld		70 369	555 325
Sum kortsiktig gjeld		359 970	2 042 541
Sum gjeld		359 970	2 044 956
SUM EGENKAPITAL OG GJELD		9 916 403	9 985 277



Organisasjonsnr: 992 667 184
OI HOLDING AS

NOTEOPPLYSNINGER - SELSKAP - alle poster oppgitt i hele tall

Note

Antall årsverk i regnskapsåret
0.20

<u>Sum</u>	<u>Beløp</u>
<u>Balanseført verdi 31.12.</u>	<u>Varige driftsmidler Immaterielle eiend.</u>

Konsernregnskap

Morselskapet sitt navn

Forretningskontor for morselskapet

Begrunnelse for at datterselskap er utelatt fra konsolideringen

Konsern, tilknyttet selskap m.v. - fordringer og gjeld

Fordringer

<u>Samlet beløp - tilknyttet selskap</u>	<u>Årets</u>	<u>Fjorårets</u>
--	--------------	------------------

<u>Samlet beløp - foretak i samme konsern</u>	<u>Årets</u>	<u>Fjorårets</u>
---	--------------	------------------

<u>Samlet beløp - foretak i samme konsern</u>	<u>Årets</u>	<u>Fjorårets</u>
---	--------------	------------------

<u>Samlet beløp - felles kontrollert virksomhet</u>	<u>Årets</u>	<u>Fjorårets</u>
---	--------------	------------------

<u>Pantstillelse</u>	<u>Beløp</u>
----------------------	--------------

<u>Beholdning av egne aksjer</u>	<u>Antall</u>	<u>Pålydende</u>	<u>Andel av aksjek.</u>
----------------------------------	---------------	------------------	-------------------------



Note

Lån og sikkerhetsstillelse til medlemmer

Er det gitt lån eller sikkerhetsstillelse til ledende personer: Nei

Opplysninger om:

Medlemmer av:

Mer om lån og sikkerhetsstillelse

Note

Noteopplysninger ut over minimumskravene for små foretak

Fullstendige noteopplysninger fremkommer av vedlagte PDF-dokument



**Årsregnskap 2021
for
OI Holding AS**

Foretaksnr. 992667184



Ol Holding AS



Resultatregnskap

	Note	2021	2020
DRIFTSINNEKTER OG DRIFTSKOSTNADER			
Driftsinntekter			
Salgsinntekt		646 430	510 008
Sum driftsinntekter		646 430	510 008
Driftskostnader			
Lønnskostnad	1	258 966	211 211
Annen driftskostnad		22 807	28 226
Sum driftskostnader		281 773	239 437
DRIFTSRESULTAT		364 657	270 571
FINANSINNEKTER OG FINANSKOSTNADER			
Finansinntekter			
Verdiøkning av markedsb. finansielle oml.m	2	0	80 166
Inntekt på inv. i tilknyttet selskap	3	3 479 787	1 515 957
Annen renteinntekt		22 709	7 898
Annen finansinntekt	2	0	47 069
Sum finansinntekter		3 502 496	1 651 090
Finanskostnader			
Annen rentekostnad		19 229	15 100
Annen finanskostnad	2	10 070	247 219
Sum finanskostnader		29 299	262 320
NETTO FINANSPOSTER		3 473 197	1 388 770
ORDINÆRT RES. FØR SKATTEKOSTNAD		3 837 854	1 659 341
Skattekostnad på ordinært resultat	4	101 742	65 635
ORDINÆRT RESULTAT		3 736 112	1 593 706
ÅRSRESULTAT		3 736 112	1 593 706
OVERF. OG DISPONERINGER			
Avsatt til ordinært utbytte	5	0	800 000
Tilleggsutbytte	5	2 120 000	300 000
Avgitt konsernbidrag	5	0	40 516
Overføringer annen egenkapital	5	1 616 112	453 190
SUM OVERF. OG DISP.		3 736 112	1 593 706

Årsregnskap for Ol Holding AS

Organisasjonsnr. 992667184



Ol Holding AS

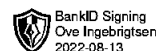


Balanse pr. 31.12.2021

	Note	31.12.2021	31.12.2020
EIENDELER			
ANLEGGSMIDLER			
Immaterielle eiendeler			
Utsatt skattefordel	4	2 640	0
Sum immaterielle eiendeler		2 640	0
Varige driftsmidler			
Skip, rigger, fly og lignende		190 000	0
Kunst		56 379	39 379
Sum varige driftsmidler		246 379	39 379
Finansielle anleggsmidler			
Investeringer i datterselskap	3	1 700 000	1 700 000
Investeringer i tilknyttet selskap	3	6 765 000	6 765 000
Lån til tilknyttet selskap	6	359 713	151 763
Investeringer i aksjer og andeler	3	215 000	215 000
Andre langsiktige fordringer	7	320 563	326 554
Sum finansielle anleggsmidler		9 360 276	9 158 317
SUM ANLEGGSMIDLER		9 609 295	9 197 696
OMLØPSMIDLER			
Fordringer			
Andre kortsiktige fordringer	3	0	765 957
Sum fordringer		0	765 957
Bankinnskudd, kontanter o.l.	8	307 107	21 623
SUM OMLØPSMIDLER		307 107	787 580
SUM EIENDELER		9 916 403	9 985 277



Ol Holding AS



Balanse pr. 31.12.2021

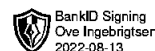
	Note	31.12.2021	31.12.2020
EGENKAPITAL OG GJELD			
EGENKAPITAL			
Innskutt egenkapital			
Aksjekapital	5,9	100 000	100 000
Sum innskutt egenkapital		100 000	100 000
Opptjent egenkapital			
Annen egenkapital	5	9 456 433	7 840 321
Sum opptjent egenkapital		9 456 433	7 840 321
SUM EGENKAPITAL		9 556 433	7 940 321
GJELD			
LANGSIKTIG GJELD			
Avsetning for forpliktelser			
Utsatt skatt	4	0	2 415
Sum avsetning for forpliktelser		0	2 415
SUM LANGSIKTIG GJELD		0	2 415
KORTSIKTIG GJELD			
Gjeld til kredittinstitusjoner	10	0	449 118
Betalbar skatt	4	106 797	50 909
Skyldig offentlige avgifter		168 112	135 247
Utbytte	5	0	800 000
Kortsiktig gjeld til konsernselskap	3	14 691	51 943
Annen kortsiktig gjeld		70 369	555 325
SUM KORTSIKTIG GJELD		359 970	2 042 541
SUM GJELD		359 970	2 044 956
SUM EGENKAPITAL OG GJELD		9 916 403	9 985 277

Namsos, 13.08.2022

Ove Ingebrigtsen
Daglig leder/ enestyre



Ol Holding AS



Noter 2021

Regnskapsprinsipper:

Årsregnskapet er satt opp i samsvar med regnskapsloven og god regnskapsskikk. Selskapet har videre fulgt relevante bestemmelser i Norsk Regnskaps Standard utarbeidet av Norsk Regnskaps Stiftelse.

De unntaksregler som gjelder for små foretak er anvendt der annet ikke er angitt i regnskapsprinsipper. Fortsatt drift er lagt til grunn ved regnskapsavleggelsen, og det bekreftes at grunnlaget for fortsatt drift er til stede.

Omløpsmidler og kortsiktig gjeld

Omløpsmidler og kortsiktig gjeld omfatter normalt poster som forfaller til betaling innen ett år etter siste dag i regnskapsåret. Omløpsmidler vurderes til laveste verdi av anskaffelseskost og antatt virkelig verdi (Laveste verdis prinsipp).

Inntektsføring

Inntektsføring ved salg av aksjer på transaksjonspunktet. Tjenester inntektsføres i takt med utførelsen. Utbytte fra andre aksjer inntektsføres i utbetalingsåret og utbytte fra tilknyttede selskaper inntektsføres i vedtaksåret.

Aksjer

Investeringer i anleggsaksjer er vurdert etter kostmetoden, og investering i markedsbaserte omløpsaksjer er vurdert etter markedsverdi prinsippet.

Fordringer

Kundefordringer og andre fordringer føres opp i balansen til pålydende etter fradrag for avsetning til påregnelig tap. Avsetning til påregnelig tap gjøres på grunnlag av en individuell vurdering av de enkelte fordringene. I tillegg gjøres det for øvrige kundefordringer en uspesifisert avsetning for å dekke antatt tap.

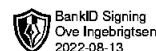
Andre fordringer er også gjenstand for en tilsvarende vurdering.

Skatt

Skattekostnaden i resultatregnskapet omfatter periodens betalbare skatt som blir utlignet og forfaller til betaling i neste regnskapsår i tillegg til endring i utsatt skatt. Utsatt skatt er beregnet med skattesatsen ved utgangen av regnskapsåret (22 %) på grunnlag av skattereduserende og skatteøkende midlertidige forskjeller som eksisterer mellom regnskapsmessige og skattemessige verdier. I beregningen er det også medtatt ligningsmessig framførbart underskudd ved regnskapsårets utgang. Skatteøkende og skattereduserende midlertidige forskjeller som reverserer eller kan reversere i samme periode er utlignet og nettoført.



OI Holding AS



Noter 2021

Note 1 - Lønnskostnader

Foretaket er ikke pliktig til å ha tjenstepensjonsordning for selskapets ansatte jfr. lov om obligatorisk tjenstepensjon. Foretaket har en deltids ansatt i ca 20% stilling.

Spesifikasjon av lønnskostnader	I år	I fjor
Lønn	246 400	201 600
Arbeidsgiveravgift	12 566	9 611
Totalt	258 966	211 211

Ytelser til ledende personer

	Lønn	Pensjons- forpliktelse	Annen godtgjørelse	Sum
Daglig leder	241 600	0	0	241 600

Note 2 - Markedsbaserte aksjer

Selskapet bruker markedsverdi prinsippet ved vurderinger av markedsbaserte investeringer i andre selskaper. Alle aksjeposter ble solgt i 2020, og tidligere verdireduksjon reversert. Gevinster og tap tilknyttet aksjesalgene ble inkludert i andre finansinntekter og andre finanskostnader.

Note 3 - Investeringer i datterselskap og tilknyttet selskap

Selskapet kommer inn under reglene om små selskaper, definert i regnskapslovens §1-6, og har med hjemmel i regnskapslovens §3-2, 3. ledd unnlatt å utarbeide konsernregnskap. Datterselskapene, de tilknyttede selskapene og de felles kontrollerte virksomhetene er ikke bokført i regnskapet etter egenkapitalmetoden, men etter kostmetoden. Selskapet har følgende datterselskaper :

Datterselskap:	Eierandel %	Stemmerett %	Årsresultat	Balanseført EK 31.12.
OI Eiendom AS	100	100	14 994	1 730 227
Tilknyttet selskap:				
Sør-Inge Invest AS	50%	50%	6 396 690	16 032 240
Havnegata 18-20 Holding AS	50%	50%	297 689	829 455
Totalt			6 709 373	18 591 922
Investering i andre selskaper vurdert etter kostmetoden:				
Navn:	Eierandel %	Stemmerett %	Årsresultat	EK 31.12.
Bråholmen Eiendom AS	13,3%	13,3%	8 093 610	5 870 048
Totalt			8 093 610	5 870 048

OI Holding AS skylder kr 14 691 til datterselskapet OI Eiendom AS.



Ol Holding AS



Noter 2021

Note 4 - Skatter

Spesifikasjon av årets skattegrunnlag: 2021

Resultat før skattekostnader	3 837 854
Permanente og andre forskjeller	-3 352 415
Inntekt	485 440

Spesifikasjon av årets skattekostnad:

Beregnet skatt av årets resultat	106 797
= Sum betalbar skatt	106 797
+ endring i utsatt skatt	-2 415
+ endring i utsatt skattefordel	-2 640
= Ordinær skattekostnad	101 742

Betalbar skatt i balansen består av:

Beregnet skatt av årets resultat	106 797
= Betalbar skatt i balansen	106 797

Midlertidige forskjeller og balanseført utsatt skatt

	2021	2020
- Andre avsetninger for forpliktelser	12 000	12 000
+ Inntektsført avsatt utbytte fra DS og TS	0	22 979
Sum positive skatteøkende forskjeller	0	22 979
Sum negative skatteøkende forskjeller	12 000	12 000
Grunnlag for beregning av utsatt skatt / skattefordel	-12 000	10 979
Balanseført utsatt skatt	0	2 415
Balanseført utsatt skattefordel	2 640	0

Note 5 - Endring egenkapital

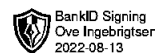
	Aksjekapital	Annen egenkapital	Sum egenkapital
Pr 1.1.	100 000	7 840 321	7 940 321
+Fra årets resultat		3 736 112	3 736 112
-Tilleggsutbytte		-2 120 000	-2 120 000
Pr 31.12.	100 000	9 456 433	9 556 433

Noter for Ol Holding AS

Organisasjonsnr. 992667184



Ol Holding AS



Noter 2021

Note 6 - Lån til tilknyttet selskap

Det er ytet lån med kr 150 000 til tilknyttet selskap Havnegata 18-20 Holding AS, og det er ytet lån med kr 200 000 Havnegata 18-20 AS' datterselskap Havnegata 18-20 AS. Lånene renteberegnes med 3%. Rentene tillegges hovedstol og betales ved innfrielse av lånene. Lånene er avdragsfrie, og forfaller i sin helhet hhv pr 31.12.2023 og pr 31.12.2024.

Note 7 - Andre fordringer

Det ble innvilget lån til daglig leder i 2013 med saldo pr 31.12.2013 på kr 772 986. Lånet er renteberegnet med 2,00 - 2,5 % p.a. Lånet er nedbetalt til kr 320 563 pr 31.12.21

Note 8 - Bankinnskudd, kontanter o.l.

Skattetrekkinnskudd utgjør pr 31.12. i år kr 14 603 og utgjorde pr 31.12. i fjor kr 21 603.

Note 9 - Aksjekapital

Selskapet har 100 aksjer hver pålydende kr 1 000, samlet aksjekapital utgjør kr 100 000.

Selskapet aksjekapital er oppdelt i følgende aksjeklasser:

Aksjeklasse	Antall aksjer	Samlet pålydende	Vedtektsbestemmelser om stemmerett
A-aksjer	70	70 000	Stemme- og utbytterett
B-aksjer	30	30 000	Utbytterett
Samlet	100	kr 100 000	

Selskapets aksjeeiere er:

Aksjonærens navn	Antall aksjer
Ove Ingebrigtsen, enestyre	70 A-aksjer
Thomas B. Ingebrigtsen	15 B-aksjer
Mikael K. Ingebrigtsen	15 B-aksjer



Noter 2021

Note 10 - Gjeld til kredittinstitusjoner

Gjeldspost med forfall senere enn 5 år fra balansedagen utgjør pr 31.12. i år kr 0 og pr 31.12. i fjor kr 0.

Pantsettelse	I år	I fjor
Gjeld sikret med pant	0	449 118
Pantsatte eiendeler:		
Aksjer	6 015 000	6 015 000
Sum pantsatte eiendeler	6 015 000	6 015 000
Limit kreditt	1 000 000	1 000 000
Garantiansvar, kausjoner mv		
sikret ved pant	1 000 000	1 000 000
Pantsatte eiendeler som sikkerhet for dette:		
Aksjer	6 015 000	6 015 000
Sum pantsatte eiendeler	6 015 000	6 015 000