



ÅRSREGNSKAPET FOR REGNSKAPSÅRET 2015 - GENERELL INFORMASJON

Enheten

Organisasjonsnummer: 989 235 435
Organisasjonsform: Aksjeselskap
Foretaksnavn: BERMINGRUD HOLDING AS
Forretningsadresse: Strandveien 39-41
3050 MJØNDALEN

Regnskapsår

Årsregnskapets periode: 01.01.2015 - 31.12.2015

Konsern

Mørselskap i konsern: Ja
Konsernregnskap lagt ved: Ja

Regnskapsregler

Regler for små foretak benyttet: Nei
Benyttet ved utarbeidelsen av årsregnskapet til selskapet: Regnskapslovens alminnelige regler
Benyttet ved utarbeidelsen av årsregnskapet til konsernet: Regnskapslovens alminnelige regler

Årsregnskapet fastsatt av kompetent organ

Bekreftet av representant for selskapet: Bernt Hellerud
Dato for fastsettelse av årsregnskapet: 20.04.2016

Grunnlag for avgivelse

År 2015: Årsregnskapet er elektronisk innlevert
År 2014: Tall er hentet fra elektronisk innlevert årsregnskap fra 2015

Det er ikke krav til at årsregnskapet m.v. som sendes til Regnskapsregisteret er undertegnet. Kontrollen på at dette er utført ligger hos revisor/enhetens øverste organ. Sikkerheten ivaretas ved at innsender har rolle/rettighet for innsending av årsregnskapet via Altinn, og ved at det bekreftes at årsregnskapet er fastsatt av kompetent organ.

Brønnøysundregistrene, 20.11.2020



Resultatregnskap

Beløp i: NOK	Note	2015	2014
RESULTATREGNSKAP			
Inntekter			
Salgsinntekter	11	5 281 726	0
Andre Driftsinntekter	11	402 202	0
Sum inntekter		5 683 928	0
Kostnader			
Varekostnad		1 588 769	0
Lønnskostnad	12	4 404 945	0
Avskrivning på eiendom og driftsmidler	1	1 045 109	0
Andre driftskostnader	12,13	259 909	203 750
Sum kostnader		7 298 732	203 750
Driftsresultat		-1 614 804	-203 750
Finansinntekter og finanskostnader			
Annen renteinntekt		547 657	798 085
Andre finansinntekter		234	62 965
Sum finansinntekter		547 891	861 050
Nedskrivning av finansielle anleggsmidler	2	-1 432 487	29 935 142
Annen rentekostnad		1 199 714	0
Andre finanskostnader		261 284	0
Sum finanskostnader		28 511	29 935 142
Netto finans		519 380	-29 074 092
Ordinært resultat før skattekostnad		-1 095 424	-29 277 842
Skattekostnad på ordinært resultat	9	-1 185 884	177 472
Ordinært resultat etter skattekostnad		90 460	-29 455 314
Årsresultat		90 460	-29 455 314
Overføringer og disponeringer			
Udekket tap	8	90 460	
Overføring fra annen egenkapital	8		29 455 314



Resultatregnskap

Beløp i: NOK	Note	2015	2014
Sum overføringer og disponeringer		90 460	29 455 314



Balanse

Beløp i: NOK	Note	2015	2014
BALANSE - EIENDELER			
Anleggsmidler			
Immaterielle eiendeler			
Utsatt skattefordel	9	3 402 937	109 046
Sum immaterielle eiendeler		3 402 937	109 046
Finansielle anleggsmidler			
Investering i datterselskap	2	39 968 526	17 423 105
Sum finansielle anleggsmidler		39 968 526	17 423 105
Sum anleggsmidler		43 371 463	17 532 151
Omløpsmidler			
Varer			
Prosjekter i arbeid	4	10 000	0
Sum varer		10 000	0
Fordringer			
Kundefordringer	4, 10	405 676	0
Konsernfordringer	5, 10	7 121 118	29 935 142
Sum fordringer		7 526 794	29 935 142
Bankinnskudd, kontanter og lignende			
Bankinnskudd	5, 6	385 055	3 879 234
Sum bankinnskudd, kontanter og lignende		385 055	3 879 234
Sum omløpsmidler		7 921 849	33 814 376
SUM EIENDELER		51 293 312	51 346 527
BALANSE - EGENKAPITAL OG GJELD			
Egenkapital			
Innskutt egenkapital			
Aksjekapital	7, 8	6 000 000	1 000 000



Balanse

Beløp i: NOK	Note	2015	2014
Overkurs	8	24 513 779	11 513 779
Sum innskutt egenkapital		30 513 779	12 513 779
Opptjent egenkapital			
Udekket tap	8	12 858 318	
Sum opptjent egenkapital		-12 858 318	
Sum egenkapital		17 655 461	12 513 779
Sum langsiktig gjeld		0	0
Kortsiktig gjeld			
Leverandørgjeld	4	211 935	0
Skyldig offentlige avgifter		151 191	0
Kortsiktig konserngjeld	5	33 249 112	29 935 142
Annen kortsiktig til tilknyttet selskap	5	613	8 010 613
Annen kortsiktig gjeld	4	25 000	886 993
Sum kortsiktig gjeld		33 637 851	38 832 748
Sum gjeld		33 637 851	38 832 748
SUM EGENKAPITAL OG GJELD		51 293 312	51 346 527



Konsernets resultatregnskap

Beløp i: NOK	Note	2015	2014
RESULTATREGNSKAP			
Inntekter			
Salgsinntekter	11	392 990 246	704 792 788
Andre driftsinntekter	11	237 202	398 593
Sum inntekter		393 227 448	705 191 381
Kostnader			
Varekostnad		336 715 565	648 745 892
Lønnskostnad	12	44 627 133	76 566 770
Avskrivning på eiendom og driftsmidler	1	1 125 285	1 257 734
Andre driftskostnader	12, 13	17 545 861	24 713 403
Sum kostnader		400 013 844	751 283 799
Driftsresultat		-6 786 396	-46 092 418
Finansinntekter og finanskostnader			
Resultatandel på inv. i tilknyttet selskap	3	11 400 101	
Annen renteinntekt		2 952 712	1 282 819
Andre finansinntekter		243 190	655 321
Sum finansinntekter		14 596 003	1 938 140
Annen rentekostnad		1 031 265	2 139 238
Andre finanskostnader		475 487	774 579
Resultatandel på inv. i tilknyttet selskap			1 909
Sum finanskostnader		1 506 752	2 915 726
Netto finans		13 089 251	-977 586
Ordinært resultat før skattekostnad		6 302 855	-47 070 004
Skattekostnad på ordinært resultat	9	-11 501 513	644 122
Ordinært resultat etter skattekostnad		17 804 368	-47 714 126
Årsresultat		17 804 368	-47 714 126
Minoritetsinteresser	8	240 215	-5 100 814
Årsresultat etter minoritetsinteresser		17 564 153	-42 613 312



Konsernets resultatregnskap

Beløp i: NOK	Note	2015	2014
Overføringer og disponeringer			
Udekket tap	8	17 804 368	-47 714 126
Sum overføringer og disponeringer		17 804 368	-47 714 126



Konsernets balanse

Beløp i: NOK	Note	2015	2014
BALANSE - EIENDELER			
Anleggsmidler			
Immaterielle eiendeler			
Utsatt skattefordel	9	18 800 830	7 299 317
Sum immaterielle eiendeler		18 800 830	7 299 317
Varige driftsmidler			
Maskiner og anlegg	1, 10	3 321 711	4 263 300
Kontormaskiner og inventar	1, 10	115 762	166 200
Påkostning leid lokale	1, 10	84 444	95 700
Sum varige driftsmidler		3 521 917	4 525 200
Sum anleggsmidler		22 322 747	11 824 517
Omløpsmidler			
Varer			
Prosjekter i arbeid	4	10 788	10 000
Sum varer		10 788	10 000
Fordringer			
Kundefordringer	4, 10	95 009 926	61 479 385
Andre kortsiktige fordringer	5, 10	691 104	1 477 431
Konsernfordringer	5, 10	81 150	13 233 525
Sum fordringer		95 782 180	76 190 341
Investeringer			
Aksjer og andeler i foretak i samme konsern	3, 10	35 453	35 352
Andre markedsbaserte finansielle instrumenter	12		443 881
Sum investeringer		35 453	479 233
Bankinnskudd, kontanter og lignende			
Bankinnskudd	5, 6	4 326 823	15 227 810
Sum bankinnskudd, kontanter og lignende		4 326 823	15 227 810
Sum omløpsmidler		100 155 244	91 907 384



Konsernets balanse

Beløp i: NOK	Note	2015	2014
SUM EIENDELER		122 477 991	103 731 901
BALANSE - EGENKAPITAL OG GJELD			
Egenkapital			
Innskutt egenkapital			
Aksjekapital	7, 8	6 000 000	1 000 000
Overkurs	8	24 513 779	11 513 779
Sum innskutt egenkapital		30 513 779	12 513 779
Opptjent egenkapital			
Udekket tap	8	26 809 641	44 613 909
Minoritetsinteresser	8	434 565	150 564
Sum opptjent egenkapital		-26 375 076	-44 463 345
Minoritetsinteresser	8	-434 565	-150 564
Sum egenkapital		3 704 138	-32 100 130
Gjeld			
Langsiktig gjeld			
Pensjonsforpliktelser	12		506 472
Sum avsetninger for forpliktelser			506 472
Annen langsiktig gjeld			
Sum langsiktig gjeld		0	506 472
Kortsiktig gjeld			
Gjeld til kredittinstitusjoner	5, 6, 10	19 528 127	4 890 760
Leverandørgjeld	4	44 331 083	79 161 516
Skyldige offentlige avgifter		5 217 550	6 530 356
Kortsiktig konserngjeld	5	10 000	
Kortsiktig gjeld til tilknyttet selskap	5	613	8 010 613
Annen kortsiktig gjeld	4	49 686 479	36 732 315
Sum kortsiktig gjeld		118 773 852	135 325 560



Konsernets balanse

Beløp i: NOK	Note	2015	2014
Sum gjeld		118 773 852	135 832 032
SUM EGENKAPITAL OG GJELD		122 477 990	103 731 902



Årsregnskap 2015
for
Bermingrud Holding AS



Bermingrud Holding AS

Morselskap		RESULTATREGNSKAP		Konsern	
2015	2014		Note	2015	2014
		<i>Driftsinntekter</i>			
5 281 726	0	Salgsinntekter	11	392 990 246	704 792 788
402 202	0	Andre driftsinntekter	11	237 202	398 593
5 683 928	0	<i>Sum driftsinntekter</i>		393 227 448	705 191 381
		<i>Driftskostnader</i>			
1 588 769	0	Varekostnader		336 715 565	648 745 892
4 404 945	0	Lønnskostnader	12	44 627 133	76 566 770
1 045 109	0	Avskrivning på eiendom og driftsmidler	1	1 125 285	1 257 734
259 909	203 750	Andre driftskostnader	12, 13	17 545 861	24 713 403
7 298 732	203 750	<i>Sum driftskostnader</i>		400 013 844	751 283 799
-1 614 804	-203 750	Driftsresultat		-6 786 397	-46 092 417
		<i>Finansinntekter og finanskostnader</i>			
547 657	798 085	Renteinntekter		2 952 712	1 282 819
234	62 965	Andre finansinntekter		243 190	655 321
0	0	Resultatandel på inv. i tilknyttet selskap	3	11 400 101	0
547 891	861 050	<i>Sum finansinntekter</i>		14 596 003	1 938 140
1 199 714	0	Rentekostnader		1 031 265	2 139 238
261 284	0	Andre finanskostnader		475 487	774 579
-1 432 487	29 935 142	Nedskrivning av finansielle anleggsmidler	2	0	0
0	0	Resultatandel på inv. i tilknyttet selskap	3	0	1 909
28 511	29 935 142	<i>Sum finanskostnader</i>		1 506 752	2 915 726
519 379	-29 074 092	<i>Netto finansposter</i>		13 089 252	-977 587
-1 095 424	-29 277 842	Ordinært resultat før skattekostnad		6 302 855	-47 070 004
-1 185 884	177 472	Skattekostnad på ordinært resultat	9	-11 501 513	644 122
90 460	-29 455 314	ÅRSRESULTAT		17 804 368	-47 714 126
90 460	0	Avsatt til dekning av tidligere udekket tap	8		
0	-29 455 314	Overføringer annen egenkapital	8		
90 460	-29 455 314	<i>Sum overføringer</i>			
0	0	Minoritetens andel	8	240 215	-5 100 814
90 460	-29 455 314	Majoritetens andel	8	17 564 153	-42 613 312
90 460	-29 455 314	Sum overføringer		17 804 368	-47 714 126



Bermingrud Holding AS

<i>Morselskap</i>		<i>BALANSE PR. 31.12</i>		<i>Konsern</i>	
<i>2015</i>	<i>2014</i>		<i>Note</i>	<i>2015</i>	<i>2014</i>
EIENDELER					
<i>Anleggsmidler</i>					
<i>Immaterielle eiendeler</i>					
3 402 937	109 046	Utsatt skattefordel	9	18 800 830	7 299 317
3 402 937	109 046	<i>Sum immaterielle eiendeler</i>		18 800 830	7 299 317
<i>Varige driftsmidler</i>					
0	0	Maskiner og anlegg	1, 10	3 321 711	4 263 300
0	0	Kontormaskiner og inventar	1, 10	115 762	166 200
0	0	Påkostning leid lokaler	1, 10	84 444	95 700
0	0	<i>Sum varige driftsmidler</i>		3 521 917	4 525 200
<i>Finansielle anleggsmidler</i>					
39 968 526	17 423 105	Aksjer i datterselskap	2	0	0
39 968 526	17 423 105	<i>Sum finansielle anleggsmidler</i>		0	0
43 371 463	17 532 151	<i>Sum anleggsmidler</i>		22 322 746	11 824 517
<i>Omløpsmidler</i>					
<i>Varer</i>					
10 000	0	Prosjekter i arbeid	4	10 788	10 000
10 000	0	<i>Sum varelager</i>		10 788	10 000
<i>Fordringer</i>					
405 676	0	Kundefordringer	4, 10	95 009 926	61 479 385
7 121 118	29 935 142	Fordring på konsern- og tilknyttede selskaper	5, 10	81 150	13 233 525
0	0	Andre kortsiktige fordringer	5, 10	691 104	1 477 431
7 526 794	29 935 142	<i>Sum fordringer</i>		95 782 180	76 190 342
<i>Investeringer</i>					
0	0	Aksjer og andeler i tilknyttet selskap	3, 10	35 453	35 352
0	0	Andre finansielle instrumenter	12	0	443 881
0	0	<i>Sum investeringer</i>		35 453	479 233
<i>Bankinnskudd og kontanter</i>					
385 055	3 879 234	Bankinnskudd og kontanter	5, 6	4 326 823	15 227 810
385 055	3 879 234	<i>Sum bankinnskudd og kontanter</i>		4 326 823	15 227 810
7 921 849	33 814 376	<i>Sum omløpsmidler</i>		100 155 244	91 907 385
51 293 311	51 346 527	SUM EIENDELER		122 477 991	103 731 902



Bermingrud Holding AS

Morselskap		BALANSE PR. 31.12			Konsern	
2015	2014			Note	2015	2014
EGENKAPITAL OG GJELD						
<i>Egenkapital</i>						
<i>Innskutt egenkapital</i>						
6 000 000	1 000 000	Aksjekapital	7, 8		6 000 000	1 000 000
24 513 779	11 513 779	Overkurs	8		24 513 779	11 513 779
<u>30 513 779</u>	<u>12 513 779</u>	<i>Sum innskutt egenkapital</i>			<u>30 513 779</u>	<u>12 513 779</u>
<i>Opptjent egenkapital</i>						
0	0	Annen egenkapital	8		0	0
-12 858 318	0	Udekket tap	8		-26 809 641	-44 613 909
-12 858 318	0	Til majoritet	8		-27 244 206	-44 764 473
0	0	Til minoritet	8		434 565	150 564
<u>-12 858 318</u>	<u>0</u>	<i>Sum opptjent egenkapital</i>			<u>-26 809 641</u>	<u>-44 613 909</u>
<u>17 655 461</u>	<u>12 513 779</u>	<i>Sum egenkapital</i>			<u>3 704 139</u>	<u>-32 100 130</u>
<i>Gjeld</i>						
<i>Avsetning for forpliktelser</i>						
0	0	Pensjonsforpliktelser	12		0	506 472
0	0	Utsatt skatt	9		0	0
<u>0</u>	<u>0</u>	<i>Sum avsetning for forpliktelser</i>			<u>0</u>	<u>506 472</u>
<i>Kortsiktig gjeld</i>						
0	0	Gjeld til kredittinstitusjoner	5, 6, 10		19 528 127	4 890 760
211 935	0	Leverandørgjeld	4		44 331 083	79 161 516
151 191	0	Skyldig offentlige avgifter			5 217 550	6 530 356
0	0	Betalbar skatt	9		0	0
33 249 112	29 935 142	Kortsiktig gjeld konsernselskap	5		10 000	0
613	8 010 613	Kortsiktig gjeld til tilknyttet selskap	5		613	8 010 613
25 000	886 993	Annen kortsiktig gjeld	4		49 686 479	36 732 315
<u>33 637 850</u>	<u>38 832 748</u>	<i>Sum kortsiktig gjeld</i>			<u>118 773 852</u>	<u>135 325 560</u>
<u>33 637 850</u>	<u>38 832 748</u>	<i>Sum gjeld</i>			<u>118 773 852</u>	<u>135 832 032</u>
<u>51 293 311</u>	<u>51 346 527</u>	SUM EGENKAPITAL OG GJELD			<u>122 477 991</u>	<u>103 731 902</u>

Mjøndalen, 30. april 2016
I styret for Bermingrud Holding AS

Kjell Øverby
(Styrets leder)

Henning Bermingrud
(Styremedlem)

Per Bermingrud
Per Bermingrud
(Daglig leder/styremedlem)

Vibeke Øverby Markussen
Vibeke Øverby Markussen
(Styremedlem)



BERMINGRUD

STYRETS ÅRSBERETNING FOR 2015

Virksomhetens art og hvor den drives

Virksomheten til Bermingrud Holding AS er å være et holdingselskap. Bermingrud Holding AS og dets konsernselskaper bedriver i alt det vesentlige bygging av offentlige og private næringsbygg, kombinerte bygg og bolig. Konsernet bedriver også eiendomsutvikling samt noe mindre fremleie av fast eiendom.

Virksomhetene drives over hele den sørlige delen av Norge. Selskapet og konsernet er lokalisert i Mjøndalen.

Fortsatt drift

Styret bekrefter at forutsetning om fortsatt drift er til stede og lagt til grunn ved utarbeidelse av regnskapet. Etter styrets oppfatning gir årsregnskapet et rettviseende bilde av selskapets og konsernets eiendeler og gjeld, finansielle stilling, samt resultatet av virksomheten for 2015. Det har ikke inntrådt forhold etter regnskapsårets utgang som er av betydning ved bedømmelse av selskapets og konsernets stilling.

Aksjonærene har i løpet av 2015 gjennomført kapitalforhøyelser med til sammen 18 mnok for sikre tilstrekkelig likviditet til videre drift.

Konsernet har i 2015 gjennomført en betydelig omstrukturering med formål om effektivisere driften og sikre en normal inntjening. Det er foreløpig ikke oppnådd full effekt av de tiltak som er iverksatt, noe som forventes først i 2016. Fra og med 2015 er entreprenørvirksomheten i konsernet samlet i selskapet Bermingrud Entreprenør BVT AS og det drives ikke lenger entreprenørvirksomhet i de øvrige datterselskapene i konsernet. Formålet med å samle entreprenørvirksomheten i ett selskap er å optimalisere prosjektstyringen, samle kompetansen og fagmiljøet slik at prosjektmiljøet blir mer robust og oversiktlig, som igjen sikrer lønnsomhet i prosjektene.

Arbeidsmiljø, likestilling og ytre miljø

Etter styrets oppfatning har arbeidsmiljøet i selskapet vært bra.

Ved utgangen av året var ingen ansatte i morselskapet. Ved utgangen av året var det ansatt 35 menn og 6 kvinner i konsernet. Styret består av tre menn og en kvinne. Det praktiseres lik lønn for likt arbeid for alle og selskapet har vedtatt retningslinjer som fastslår at det ikke skal forekomme diskriminering knyttet til etnisk eller nasjonal opprinnelse, alder, kjønn eller religion.

Det arbeides løpende med å redusere sykefraværet ved ulike former for HMS-tiltak. Det har i morselskapet ikke vært sykefravær. For konsernet er fraværet gjennom året registrert med ca. 2,7 %.



BERMINGRUD

Det er ikke rapportert om ulykker i konsernet, Sikkerhet prioriteres høyt på våre byggeplasser.

Etter det styret kjenner til forurenses ikke bedriften det ytre miljø.

Finansiell stilling - resultat, egenkapital, investeringer, likviditet og finansiering

I løpet av 2015 er datterselskapene Bermingrud Drift AS og Bermingrud Entreprenør AS fusjonert inn i Bermingrud Holding AS med regnskapsmessig virkning fra 1. januar 2015. Som følge av fusjonen er det inntektsført salgsinntekter knyttet til lagerdrift som stammer fra Bermingrud Drift AS. Høsten 2015 ble lagerdriften virksomhetsoverført til Bermingrud Entreprenør BVT AS. Fra og med 2016 vil morselskapet kun være et holdingselskap.

Morselskapet

Årets resultat i morselskapet er 0,09 mnok som er avsatt til dekning av tidligere års udekket tap.

Egenkapitalen i morselskapet er på 17,6 mnok som gir en egenkapitalprosenten pr 31.12.15 med 34,4 %.

Morselskapets gjeld er i det vesentligste gjeld til øvrige konsernselskaper.

Konsernet

Konsernet hadde driftsinntekter i 2015 på 392,9 mnok mot 704,7 mnok i 2014.

Reduksjonen i omsetningen er planlagt og man planlegger også noe redusert omsetning og aktivitetsnivå samlet sett for 2016. Redusert aktivitetsnivå får mindre konsekvenser, siden det er gjennom 2015 gjennomført en rekke kostnadsreducerende tiltak, slik at selskapet allerede er dimensjonert for en lavere omsetning.

Konsernets årsresultat i 2015 er 17,8 mnok mot -47,7 mnok i 2014.

Kontrakter som ble inngått i første halvår av 2013 har vist seg særs problematiske å gjennomføre innenfor de økonomiske rammer de var kontrahert til. Med bakgrunn i dette har konsernet i år også måtte tåle betydelige tap knyttet til disse prosjekter. Dette gjelder både for Bermingrud Entreprenør BVT AS og Bermingrud Entreprenør ØST AS. Imidlertid er disse prosjektet avsluttet i løpet av 2015 slik at utsiktene for 2016 er positive med tanke på å få en normal inntjening.

Konsernets egenkapital i 2015 er 3,7 mnok mot -32,1 mnok i 2015.

Styret har gjennomført en rekke tiltak, herunder en betydelig omstrukturering av konsernet i 2015, med formål om å bedre egenkapitalsituasjonen, redusere kostnader og sikre normal inntjening. Aksjonærene har også i løpet av 2015 gjennomført kapitalforhøyelser med til sammen 18 mnok for å styrke egenkapitalen.



BERMINGRUD

Netto endring i likvider i 2015 er -10.9 mnok.

Selskapets og konsernets likvide situasjon er noe anstrengt. Dette skyldes tvister mot to byggherrer hvor Bermingrud Entreprenør BVT AS har vesentlig beløp i utestående fordringer. I den ene tvisten fikk Bermingrud fullt medhold i tingretten, men motpart anket saken videre til lagmannsretten. Når det gjelder den andre tvisten har selskapet sendt stevning vinteren 2016. Domsavgjørelse, i begge tvistene, forventes i løpet av høsten 2016.

Selskapet er en del av konsernets konsernkontosystem, som har en samlet kasskreditt på 20 mnok.

Kredittrisikoen anses å være moderat. I utgangspunktet er kredittrisikoen lav da de aller fleste av våre entreprenørkunder stiller bankgaranti / konserngaranti på 17,5 % av kontraktssummen.

Med bakgrunn i ovenstående anses den finansielle markedsrisikoen for å være moderat.

Fremtidig utvikling

Konsernet har en bra ordresreserve med seg inn i året, men til tross for det forventer styret redusert omsetning og lavere aktivitetsnivå samlet sett for konsernet i 2016. Redusert aktivitetsnivå får mindre konsekvenser, siden det gjennom 2015 gjennomført en rekke kostnadsreducerende tiltak, slik at selskapet allerede er dimensjonert for en lavere omsetning.

Konsernet har lønnsomme kontrakter med seg inn i året og sammen med de kostnadsreducerende tiltak som er gjort, forventes det at konsernet skal levere et godt positivt resultat inneværende år.

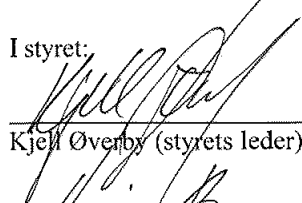
Som følge av at konsernet har en anstrengt likviditet, gjennomførte aksjonærene den 7. april 2016 en kapitalforhøyelse med 5 mnok. Samtidig har selskapet fått en tilleggs-kreditt på konsernkontoordningen med 10 mnok.

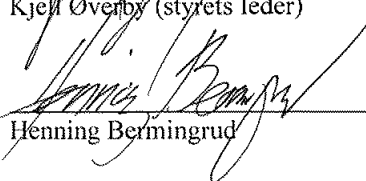
Styret har lagt bak seg et meget krevende år og det har vært arbeidet iherdig og strukturert i 2015 for å sikre at konsernet kommer på rett vei igjen.


Styret følger situasjonen fortsatt nøye og iverksetter til enhver tid de tiltak som anses å være nødvendig for å skape en positiv og god inntjening.


Mjøndalen 20. april 2016

I styret:


Kjell Øverby (styrets leder)


Henning Bermingrud


Per Bermingrud


Vibeke Markussen Øverby



Deloitte.

Deloitte AS
Erik Børresens allé 2
Postboks 2013 Strømsø
NO-3003 Drammen
Norway

Tel: +47 32 26 41 00
Fax: +47 32 26 41 01
www.deloitte.no

Til generalforsamlingen i Bermingrud Holding AS

REVISORS BERETNING

Uttalelse om årsregnskapet

Vi har revidert årsregnskapet for Bermingrud Holding AS som består av selskapsregnskap, som viser et overskudd på kr 90.460, og konsernregnskap, som viser et overskudd på kr 17.804.368.

Selskapsregnskapet og konsernregnskapet består av balanse per 31. desember 2015, og resultatregnskap og kontantstrømoppstilling for regnskapsåret avsluttet per denne datoen, og en beskrivelse av vesentlige anvendte regnskapsprinsipper og andre noteopplysninger.

Styret og daglig leders ansvar for årsregnskapet

Styret og daglig leder er ansvarlig for å utarbeide årsregnskapet og for at det gir et rettviseende bilde i samsvar med regnskapslovens regler og god regnskapsskikk i Norge, og for slik intern kontroll som styret og daglig leder finner nødvendig for å muliggjøre utarbeidelsen av et årsregnskap som ikke inneholder vesentlig feilinformasjon, verken som følge av misligheter eller feil.

Revisors oppgaver og plikter

Vår oppgave er å gi uttrykk for en mening om dette årsregnskapet på bakgrunn av vår revisjon. Vi har gjennomført revisjonen i samsvar med lov, forskrift og god revisjonsskikk i Norge, herunder International Standards on Auditing. Revisjonsstandardene krever at vi etterlever etiske krav og planlegger og gjennomfører revisjonen for å oppnå betryggende sikkerhet for at årsregnskapet ikke inneholder vesentlig feilinformasjon.

En revisjon innebærer utførelse av handlinger for å innhente revisjonsbevis for beløpene og opplysningene i årsregnskapet. De valgte handlingene avhenger av revisors skjønn, herunder vurderingen av risikoene for at årsregnskapet inneholder vesentlig feilinformasjon, enten det skyldes misligheter eller feil. Ved en slik risikovurdering tar revisor hensyn til den interne kontrollen som er relevant for selskapets utarbeidelse av et årsregnskap som gir et rettviseende bilde. Formålet er å utforme revisjonshandlinger som er hensiktsmessige etter omstendighetene, men ikke for å gi uttrykk for en mening om effektiviteten av selskapets interne kontroll. En revisjon omfatter også en vurdering av om de anvendte regnskapsprinsippene er hensiktsmessige og om regnskapsestimatenes utarbeidelse av ledelsen er rimelige, samt en vurdering av den samlede presentasjonen av årsregnskapet.

Etter vår oppfatning er innhentet revisjonsbevis tilstrekkelig og hensiktsmessig som grunnlag for vår konklusjon.

Konklusjon

Etter vår mening er årsregnskapet avgitt i samsvar med lov og forskrifter og gir et rettviseende bilde av selskapet og konsernet Bermingrud Holding AS' finansielle stilling per 31. desember 2015 og av deres resultater og kontantstrømmer for regnskapsåret som ble avsluttet per denne datoen i samsvar med regnskapslovens regler og god regnskapsskikk i Norge.

Deloitte refers to one or more of Deloitte Touche Tohmatsu, a UK limited company, and its network of member firms, each of which is a legally separate and independent entity. Please see www.deloitte.com/no/omoss for detailed description of the legal structure of Deloitte Touche Tohmatsu and its member firms.

Member av Den Norske Revisorforening
org.nr: 980 211 282



Deloitte.

Uttalelse om øvrige forhold

Konklusjon om årsberetningen

Basert på vår revisjon av årsregnskapet som beskrevet ovenfor, mener vi at opplysningene i årsberetningen om årsregnskapet, forutsetningen om fortsatt drift og forslaget til anvendelse av overskuddet er konsistente med årsregnskapet og er i samsvar med lov og forskrifter.

Konklusjon om registrering og dokumentasjon

Basert på vår revisjon av årsregnskapet som beskrevet ovenfor, og kontrollhandlinger vi har funnet nødvendig i henhold til internasjonal standard for attestasjonsoppdrag (ISAE) 3000 «Attestasjonsoppdrag som ikke er revisjon eller forenklet revisorkontroll av historisk finansiell informasjon», mener vi at ledelsen har oppfylt sin plikt til å sørge for ordentlig og oversiktlig registrering og dokumentasjon av selskapets regnskapsopplysninger i samsvar med lov og god bokføringsskikk i Norge.

Drammen, 20. april 2016
Deloitte AS

Vidar Nesse
statsautorisert revisor



Bermingrud Holding AS

NOTER TIL REGNSKAPET FOR 2015

REGNSKAPSPRINSIPPER

Årsregnskapet er satt opp i samsvar med regnskapsloven og god regnskapskikk.

Konsolideringsprinsipper

Konsernregnskapet omfatter morselskapet Bermingrud Holding AS og datterselskapene:

- Bermingrud Entreprenør BVT AS (eierandel 97,5%)
- Bermingrud Entreprenør FSP AS (eierandel 90,1%)
- Bermingrud Entreprenør Øst AS (eierandel 100%)
- Bermingrud Prosjektutvikling AS (eierandel 100%).

I tillegg er de tilknyttede selskapene, Kjekstad Utvikling AS som eies med 50 % og Kjelleveien 21 AS som eies med 30 %, vurdert etter egenkapitalmetoden i konsernregnskapet.

Konsernregnskapet utarbeides etter ensartede prinsipper, ved at datterselskapet følger de samme regnskapsprinsipper som morselskapet. Alle vesentlige interne transaksjoner, fordringer og gjeld elimineres.

Aksjer i datterselskaper er eliminert i konsernregnskapet etter oppkjøpsmetoden. Dette innebærer at det oppkjøpte selskapets eiendeler og gjeld vurderes til virkelig verdi på kjøpstidspunktet, og eventuelle merpris utover dette klassifiseres som goodwill. For deleie datterselskaper er kun x andel av goodwill inkludert i balansen. Det er ingen beregnet merverdi ved aksjene fordi alle selskaper er enten nystiftet eller eid fra stiftelsen innad i konsernet.

Endring i konsernsammensetning / fusjoner i konsernet

Eierandelen i Bermingrud Entreprenør Drift AS er økt fra 90,1 % til 100%. Selskapet er deretter innfusjonert i Bermingrud Entreprenør AS som deretter er innfusjonert i Bermingrud Holding AS. Begge fusjonene skjedde med regnskapsmessig virkning fra 01.01.2015.

Ove Eiendom AS, Vestre Strandvei 45-47 AS, Kvermo Eiendom AS, Utsikten Utvikling AS og Norefjellseter Utvikling AS var alle 100% eide datterselskaper av Bermingrud Prosjektutvikling AS. Disse selskapene er innfusjonert i Bermingrud Prosjektutvikling AS med regnskapsmessig virkning fra 01.01.2015.

Bermingrud Entreprenør Oslo Akershus AS, som var 100% eid av Bermingrud Entreprenør Drift AS, er innfusjonert i Bermingrud Entreprenør Oslo AS, som også var eid 100% av Bermingrud Entreprenør Drift AS. Fusjonen skjedde med regnskapsmessig virkning fra 01.01.2015.

Datterselskap/tilknyttet selskap

Aksjer i datterselskapet og de tilknyttede selskap er vurdert etter kostmetoden i selskapsregnskapet. Investeringen er vurdert til anskaffelseskost for aksjene med mindre nedskrivning har vært nødvendig. Det foretas nedskrivning til virkelig verdi når verdifall skyldes årsaker som ikke kan antas å være forbigående og det må anses nødvendig etter god regnskapskikk. Nedskrivninger reverseres når grunnlaget for nedskrivning ikke lenger er til stede. Aksjer i tilknyttede selskap er vurdert i henhold til egenkapitalmetoden i konsernregnskapet.

Salgsinntekter

Inntektsføring ved salg av varer skjer på leveringstidspunktet. Tjenester inntektsføres etterhvert som de leveres. Leieinntekter inntektsføres etter opptjeningsprinsippet.

Prosjekter i arbeid

Prosjekter i arbeid er vurdert i tråd med løpende avregningsprinsippet med fortjeneste. Pr. 31.12 er det samsvar mellom regnskapsførte inntekter og kostnader.

Fullføringsgraden har for 2014 og tidligere år blitt beregnet som forholdet mellom medgått tid og estimert totaltid for prosjektet. Fra 2015 har fullføringsgraden blitt beregnet som forholdet mellom påløpt kostnad per 31. desember og estimert totalkostnad for ferdigstilling av prosjektet. For anleggskontrakter som forventes å gi tap, gjøres det avsetning for nettokostnaden gved gjenværende kontraktsfested produksjon.

Klassifisering og vurdering av balanseposter

Omløpsmidler og kortsiktig gjeld omfatter poster som forfaller til betaling innen ett år etter balansedagen, samt poster som knytter seg til varekretsløpet. Øvrige poster er klassifisert som anleggsmiddel/langsiktig gjeld.

Omløpsmidler vurderes til laveste verdi av anskaffelseskost og virkelig verdi. Kortsiktig gjeld vurderes tilsvarende.

Anleggsmidler vurderes til anskaffelseskost, men nedskrives til virkelig verdi dersom verdifallet ikke forventes å være forbigående. Langsiktig gjeld vurderes tilsvarende.

Fordringer

Kundefordringer og andre fordringer er oppført i balansen til pålydende etter fradrag for avsetning til forventet tap. Avsetning til tap gjøres på grunnlag av individuelle vurderinger av de enkelte fordringene. I tillegg gjøres det for øvrige kundefordringer en uspesifisert avsetning for å dekke antatt tap.

Varebeholdninger

Lager av innkjøpte varer er verdsett til laveste av anskaffelseskost og virkelig verdi. Egentilvirkede ferdigvarer og varer under tilvirkning er vurdert til full tilvirkningskost.

**Varige driftsmidler**

Varige driftsmidler balanseføres og avskrives over driftsmidlets levetid dersom de har levetid over 3 år og har en kostpris som overstiger kr 15.000. Direkte vedlikehold av driftsmidler kostnadsføres løpende under driftskostnader, mens påkostninger eller forbedringer tillegges driftsmidlets kostpris og avskrives i takt med driftsmidlet.

Valuta

Pengeposter i utenlandsk valuta vurderes etter kursen ved regnskapsårets slutt for balanseposter og snitt kurs for året for resultatposter.

Leasing

Alle leieavtaler, også der selskapet har overtatt den vesentlige risikoen og fordelene forbundet med driftsmiddelet, behandles som operasjonell leieavtale. Leien kostnadsføres løpende over leieperioden.

Garanti

Det er avsatt til forventede garantikostnader. Garantikostnader er i balansen oppført under annen kortsiktig gjeld.

Skatt

Skattekostnaden i resultatregnskapet omfatter både periodens betalbare skatt og endring i utsatt skatt. Utsatt skatt er beregnet med 25% på grunnlag av de midlertidige forskjeller som eksisterer mellom regnskapsmessige og skattemessige verdier, samt ligningsmessig underskudd til fremføring ved utgangen av regnskapsåret. Skatteøkende og skattereduserende midlertidige forskjeller som reverserer eller kan reversere i samme periode er ullignet og nettoført.

Kontantstrømoppstilling

Kontantstrømoppstillingen er utarbeidet etter den indirekte metode. Kontanter og kontantekvivalenter omfatter kontanter, bankinnskudd og andre kortsiktige, likvide plasseringer.

Bruk av estimater

Utarbeidelsen av regnskapet i henhold til god regnskapssikk forutsetter at ledelsen benytter estimater og forutsetninger som påvirker resultatregnskapet og verdsettelsen av eiendeler og gjeld, samt opplysninger om usikre eiendeler og forpliktelser på balansedagen.

Pensjoner

Innskudsplaner periodiseres etter sammenstillingsprinsippet. Årets innskudd til pensjonsordningen kostnadsføres.

Fortsatt drift

Det vises til omtale i styrets årsberetning.

Konsernregnskap

Bermingrud Holding AS inngår i konsernet PHEB Invest AS og blir følgelig konsolidert inn i dette konsernregnskapet. Konsernregnskapet kan fås ved henvendelse PHEB Invest AS, postboks 133, 3051 MJØNDALEN.



NOTE 1 VARIGE DRIFTSMIDLER

Morselskapet	Maskiner og anlegg	Kontormask. og inventar	Påkostning leid lokale	Sum
Anskaffelseskost pr 01.01.	0	0	0	0
Innfusjonert fra Bermingrud Entreprenør Drift AS	10 389 988	1 452 172	178 496	12 020 657
Tilgang kjøpte driftsmidler	88 613	0	0	88 613
Avgang solgte driftsmidler	10 478 601	1 452 172	178 496	12 109 269
Anskaffelseskost 31.12.	0	0	0	0
Akkumulerte avskrivninger 31.12.	0	0	0	0
Bokført verdi pr. 31.12.	0	0	0	0
Årets avskrivninger	988 837	46 447	9 825	1 045 109

Morselskapet benytter lineære avskrivninger for alle varige driftsmidler. Den økonomiske levetiden for driftsmidlene er beregnet til:

* Maskiner og anlegg	5-10 år
* Kontormaskiner og inventar	5 år
* Påkostning leid lokale	over gjestående leieperiode

Konsernet	Maskiner og anlegg	Kontormask. og inventar	Påkostning leid lokale	Sum
Anskaffelseskost pr 01.01.	7 816 133	1 529 274	178 496	9 523 903
Tilgang kjøpte driftsmidler	122 001	0	0	122 001
Avgang solgte driftsmidler	196 000	0	0	196 000
Anskaffelseskost 31.12.	7 742 134	1 529 274	178 496	9 449 904
Akkumulerte avskrivninger 31.12.	4 420 423	1 413 512	94 052	5 927 987
Bokført verdi pr. 31.12.	3 321 711	115 762	84 444	3 521 917
Årets avskrivninger	1 059 191	54 838	11 256	1 125 285

Konsernet benytter lineære avskrivninger for alle varige driftsmidler. Den økonomiske levetiden for driftsmidlene er beregnet til:

* Maskiner og anlegg	5-15 år
* Kontormaskiner og inventar	5-7,5 år
* Påkostning leid lokale	over gjestående leieperiode

Konsernet har økt avskrivningstiden på driftsmidlene fra 31. oktober 2015 med bakgrunnen i at den opprinnelige avskrivningsplanen ble vurdert å være for kort. Virkningen resultatføres over estimert gjenværende brukstid.

NOTE 2 DATTERSELSKAPER

Investeringer i morselskapet Bermingrud Holding AS etter kostmetoden (selskapsregnskap):

Firma	Forretningskontor	Eierandel	Stemmeandel	Egenkapital	Resultat 2015	Årets res. førte verdiendring ¹	Bokført verdi
Bermingrud Entreprenør BVT AS	Mjøndalen	97,5 %	97,5 %	7 969 555	1 946 993	0	21 729 830
Bermingrud Entreprenør FSP AS	Mjøndalen	90,1 %	90,1 %	2 377 032	1 934 752	1 743 212	2 141 706
Bermingrud Entreprenør Øst AS	Mjøndalen	100,0 %	100,0 %	-11 369 261	3 296 563	0	0
Bermingrud Entreprenør Oslo AS	Mjøndalen	100,0 %	100,0 %	-4 078 808	1 775 850	-310 725	0
Bermingrud Prosjektutvikling AS	Mjøndalen	100,0 %	100,0 %	16 290 163	13 339 204	0	16 096 990
Sum				11 188 681	22 293 362	1 432 487	39 968 526

¹ negativ tall er nedskrivning, positivt tall er reversering av tidligere års nedskrivning.

Investeringer i datterselskaper vurderes etter kostmetoden i selskapsregnskapene og er konsolidert i konsernregnskapet.

Selskaps datterselskap Bermingrud Entreprenør AS og datterdatter Bermingrud Entreprenør Drift AS er innfusjonert i selskapet i løpet av 2015 med regnskapsmessig virkning fra 01.01.2015.



NOTE 3 AKSJER I TILKNYTTETE SELSKAP I KONSERN

Investeringer i tilknyttede selskaper vurderes etter kostmetoden i selskapsregnskapene. I konsernregnskapet vurderes følgende tilknyttede selskaper etter egenkapitalmetoden.

Investeringer av tilknyttet virksomhet Bermingrud Prosjektutvikling AS:

Firma	Forretningskontor	Eier/stemmeandel	Egenkapital	Resultat 2015	Andel egenkapital	Andel resultat 2015	Bokført verdi
Kjelleveien 21 AS ¹	Sandvika	30,0 %	-160 373	45 052 597	-48 112	11 400 000	0
Kjekstad Utvikling AS	Mjøndalen	50,0 %	70 906	66	35 453	101	35 453
Sum					-12 659	11 400 101	35 453

¹ Vi har benyttet tall for underkonsernet Kjelleveien 21 AS, som inkluderer datterselskapet Kjelleveien 23 Eiendom AS. Andelen av egenkapital har blitt negativ, negativ andel er ikke balanseført jf. NRS(F) Investering i tilknyttet selskap og deltakelse i felles kontrollert virksomhet.

NOTE 4 VARER/LANGSIKTIGE TILVIRKNINGSKONTRAKTER

	Bermingrud Holding AS		Konsernet	
	2015	2014	2015	2014
Lager av råvarer	0	0	0	0
Lager av ferdigvarer	0	0	0	0
Lager av varer under tilvirkning	0	0	0	0
Prosjekter i arbeid	10 000	0	10 788	10 000
Sum	10 000	0	10 788	10 000

Varelager er vurdert til anskaffelseskost i Bermingrud Holding AS og i konsernet. Det er ingen nedskrivning for ukurans i Bermingrud Holding AS og i konsernet.

Konsernets prosjekter behandles i samvar med løpende avregningsmetoden.

	2015	2014
Forskuddsfakturert produksjon / påløpte kostnader	44 775 201	22 119 000
Oppjent, ikke fakturerte inntekter, inkl i kundef. Av dette utgjør egenregi prosjekt	18 208 294 0	569 026 0

Konsernet har ved årets utgang totalt produsert på pågående prosjekter i størrelsesorden 303 millioner. Ved årets utgang forelå det ingen pågående tapsprosjekt i konsernet.

Fullføringsgraden har for 2014 og tidligere år blitt beregnet som forholdet mellom medgått tid og estimert totaltid for prosjektet. Fra 2015 har fullføringsgraden blitt beregnet som forholdet mellom påløpt kostnad per 31. desember og estimert totalkostnad for ferdigstillelse av prosjektet.

Bermingrud Entreprenør BVT AS er involvert i tvister med to byggherrer på tidligere overleverte prosjekter. Det har falt dom i tingretten vedrørende en av disse tvistene hvor Bermingrud Entreprenør BVT AS fikk fullt medhold, men motparten anket dommen til lagmansretten. For denne tvisten er resultatet fra Tingretten lagt til grunn som beste estimat i regnskapet. Den andre tvisten er foreløpig ikke behandlet i rettsvesenet.

I tillegg er Bermingrud Entreprenør BVT AS stevnet for retten i forhold til en tvist med en av sine underentreprenører på et tidligere overlevert prosjekt.

Det foreligger usikkerhet knyttet til hva utfallet av tvistene vil bli. Opplysningene her er gjort begrenset, ref. NRS 13 punkt 5.



NOTE 5 FORDRINGER OG GJELD

Det foreligger ingen kortsiktige fordringer med forfall senere enn ett år.

Langsiktig gjeld med forfall senere enn 5 år	Bermingrud Holding AS		Konsernet	
	2015	2014	2015	2014
Gjeld til kreditinstitusjoner	0	0	0	0
Sum	0	0	0	0
Fordring på konsernselskap / tilknyttet virksomhet	2015	2014	2015	2014
Kjelleveien 21 AS	0	0	0	13 161 275
Kjekstad Utvikling AS	0	0	81 150	72 250
Bermingrud Entreprenør BVT AS	6 081 234	0	0	0
Bermingrud Prosjektutvikling AS	0	4 907 534	0	0
Bermingrud Entreprenør Drift AS	0	11 450 952	0	0
Bermingrud Entreprenør AS	0	13 576 656	0	0
Bermingrud Entreprenør Oslo AS *	1 039 884	0	0	0
Sum	7 121 118	29 935 142	81 150	13 233 525

* Hensyntatt avsetning til tap på fordring med kr 4 078 808.

Gjeld til konsernselskap / tilknyttet virksomhet	2015	2014	2015	2014
Bermingrud Entreprenør AS	0	29 935 142	0	0
Lindeveien Invest AS	613	4 000 613	613	4 000 613
PHEB Invest AS	10 000	4 010 000	10 000	4 010 000
Bermingrud Entreprenør Øst AS	6 281 343	0	0	0
Bermingrud Prosjektutvikling AS	12 798 650	0	0	0
Konsernkonto	2 789 858	0	0	0
Avsetning tap konsernkontoordning *	11 369 261	0	0	0
Sum	33 249 725	37 945 755	10 613	8 010 613

* Knytter seg til Bermingrud Entreprenør Øst AS

Morselskapets driftskonto inngår i konsernkontosystem med selskapene Bermingrud Entreprenør FSP AS, Bermingrud Entreprenør Oslo AS, Bermingrud Entreprenør BVT AS og Bermingrud Entreprenør Øst AS.

Mellomværende konsernbankkonto med datterselskaper	2015	2014	2015	2014
Innestående på konsernbankkonto	-14 790 236	0	0	0
Bermingrud Entreprenør FSP AS	-471 627	0	0	0
Bermingrud Entreprenør Oslo AS	-485 382	0	0	0
Bermingrud Entreprenør BVT AS	-5 738 149	0	0	0
Bermingrud Entreprenør Øst AS	18 695 536	0	0	0
Nettobankinnskudd Bermingrud Holding AS	-2 789 858	0	0	0

NOTE 6 BETALINGSMIDLER

Bundne skattetreksmidler utgjør:	Bermingrud Holding AS		Konsernet	
	2015	2014	2015	2014
Garanti sikkerhet stillet av Atradius	305 649	0	1 979 210	2 721 002
Sum	305 649	0	2 110 756	2 085 840

Morselskapets driftskonto inngår i konsernkontosystem, se note 5.

Selskapene hefter solidarisk for kassakreditten på kr 15 000 000, hvorav kr 14 790 236 var benyttet pr 31.12.15.

Bermingrud Prosjektutvikling AS har en kassakreditt ramme på kr 5 000 000, hvorav kr 4 890 760 var benyttet pr 31.12.15.

NOTE 7 AKSJEKAPITAL

Aksjekapitalen i morselskapet Bermingrud Holding AS er fordelt på 10 000 aksjer pålydende kr 600. Alle aksjene har like rettigheter.

Selskapets aksjonærer:

Navn	Antall aksjer	Andel
PHEB Invest AS ¹⁾	7 500	75 %
Lindeveien Invest AS ²⁾	2 500	25 %
Sum	10 000	100 %

¹⁾ Daglig Leder og styremedlem Per Bermingrud eier 51 % av selskapet. Styremedlem Henning Bermingrud eier 24,5% av selskapet.

²⁾ Styreformann Kjøll Øverby eier 4 % av selskapet. Styremedlem Vibeke Øverby Markussen eier 32 % av selskapet.



NOTE 8 EGENKAPITAL

Morselskap	Aksje- kapital	Overkurs	Annen egenkapital	Udekket tap	Sum
Egenkapital pr 01.01	1 000 000	11 513 779	0	0	12 513 779
Kapitalforhøyelse ved gjeldskonvertering	200 000	7 800 000	0	0	8 000 000
Kapitalforhøyelse ved kontantinnskudd	4 800 000	5 200 000	0	0	10 000 000
Fusjon Bermingrud Entreprenør AS	0	0	0	-13 031 222	-13 031 222
Fusjon Bermingrud Entreprenør Drift AS	0	0	0	82 444	82 444
Årets resultat	0	0	0	90 460	90 460
Egenkapital pr 31.12	6 000 000	24 513 779	0	-12 858 318	17 655 461

Konsern	Aksje- kapital	Overkurs	Annen egenkapital	Udekket tap	Minoritets- interesser	Konsernets egenkapital
Egenkapital pr 01.01	1 000 000	11 513 779	0	-44 764 473	150 564	-32 100 130
Kapitalforhøyelse ved gjeldskonvertering	200 000	7 800 000	0	0	0	8 000 000
Kapitalforhøyelse ved kontantinnskudd	4 800 000	5 200 000	0	0	0	10 000 000
Årets resultat	0	0	0	17 564 153	240 215	17 804 368
Annen endring egenkapital minoritet	0	0	0	-43 786	43 786	0
Konserndringer	0	0	0	-99	0	-99
Egenkapital pr 31.12	6 000 000	24 513 779	0	-27 244 206	434 565	3 704 139

Det vises for øvrig til omtale av fortsatt drift i styrets årsberetning

NOTE 9 SKATT

	Bermingrud Holding AS		Konsernet	
	2015	2014	2015	2014
Skattegrunnlaget				
Resultat før skattekostnad	-1 095 424	-29 277 842	6 302 855	-47 070 004
Permanente forskjeller	-1 432 487	29 935 142	-11 058 714	5 121 715
Endring midlertidige forskjeller	-2 554 747	0	-9 186 982	31 525 798
Mottatt konsernbidrag	0	0	0	0
Ytet konsernbidrag	0	0	0	0
Anvendt skattemessig framførtbart underskudd	0	0	-3 795 785	-10 710 016
Skattegrunnlag	-5 082 658	657 300	-17 738 626	-21 132 507
Skattekostnad				
Beregnet skatt på årets resultat	0	0	0	0
Effekt på skatt på konsernbidrag	0	0	0	0
For lite betalt skatt tidligere	0	0	0	0
Utsatt skattefordel ved utgang konsern	0	0	0	-690 660
IB utsatt skattefordel ved konserndannelse	0	0	0	-227 039
Endring utsatt skattefordel	-1 767 080	177 472	-13 314 541	1 561 822
Virkning av endring i skatteregler	581 196	0	1 813 028	0
Skattekostnad	-1 185 884	177 472	-11 501 513	644 122
Oversikt over midlertidige forskjeller				
Aksjer	0	0	0	0
Varige driftsmidler	45 167	0	908 863	378 034
Tilvirkingskontrakt som ikke er fullført ved årsslutt	0	0	31 565 400	15 232 729
Fordringer	0	0	-2 108 929	0
Avsetninger for forpliktelse	-25 000	0	-8 636 134	-3 306 472
Andre midlertidige forskjeller	0	0	0	0
Gevinst / tapskonto	-329 164	0	-1 019 203	-781 276
Skattemessig fremførtbart underskudd som utlignes	-13 302 748	-403 878	-95 913 317	-81 970 455
Peridiseringsfond skatt Sverige	0	0	0	0
Netto midlertidige forskjeller pr. 31.12.	-13 611 745	-403 878	-75 203 320	-70 447 440
Netto positive midlertidige forskjeller som utlignes i konsern	0	0	32 474 263	15 610 763
Grunnlag beregning utsatt skattefordel	0	0	0	0
Netto negative midlertidige forskjeller som ikke kan utl. i konsern	0	0	0	-43 412 938
Grunnlag beregning utsatt skattefordel	-13 611 745	-403 878	-75 203 320	-27 034 502
Utsatt skatt bokført	0	0	0	0
Utsatt skattefordel bokført	3 402 937	109 046	18 800 830	7 299 317
Betalbar skatt i balansen				
Beregnet skatt av årets resultat (27%)	0	0	0	0
Effekt av skatt konsernbidrag	0	0	0	0
Betalbar skatt i balansen	0	0	0	0



NOTE 10 PANT OG GARANTIER

Gjeld sikret ved pant	Bermingrud Holding AS		Konsernet	
	2015	2014	2015	2014
Gjeld til kredittinstitusjoner (kortstiktig)	14 790 236	0	19 528 127	4 890 760
Sum	14 790 236	0	19 528 127	4 890 760
Pantsatte eiendeler	2015	2014	2015	2014
Andel av aksjer	0	0	0	0
Kundefordringer	405 676	0	95 009 926	61 479 385
Fordringer	7 121 118	0	772 254	14 710 956
Driftsmidler	0	0	3 521 917	12 700
Sum	7 526 794	0	99 304 097	76 203 041
Garantistillelser o.l.	2015	2014	2015	2014
Kausjonserklæring konsernselskap	2 500 000	2 500 000	0	0
Kausjonserklæring 3. part	162 500 000	162 500 000	162 500 000	162 500 000
Sum	165 000 000	165 000 000	162 500 000	162 500 000

Enkle krav og driftstilbehør er pantsatt for ekstern garantistillelse av Atradius Credit Insurance N.V. og konsernkontosystem og kassakreditt i DNB ASA. Videre er aksjene i Kjelleveien 21 AS pantsatt ovenfor DNB ASA. Lindeveien Invest AS har kausjonert for kassekreditten i DNB ASA begrenset oppad til kr 4 200 000, som sikkerhet for kausjonen er det gitt pant i kr 4 200 000 innstående på Lindeveien Invest AS sin bankkonto. PHEB Bolig AS har kausjonert for selskapet begrenset oppad til kr 20 000 000, som sikkerhet for kausjonen er det gitt pant i eiendom som eies av PHEB Bolig AS.

Totalbeløp for garantiser stilt av Atradius pr 31.12.2015 er kr 102.405.758, rammen utgjør kr 160 000 000.
For Beløp i DNB ASA se note 6.

NOTE 11 INNTEKTER

Virksomhetsområder	Bermingrud Holding AS		Konsernet	
	2015	2014	2015	2014
Bygging av nærings- og boligbygg	40 615	0	392 990 246	704 792 788
Adm. tjenester og utleie av maskiner og anlegg	5 241 111	0	0	0
Annen driftsinntekt	402 202	0	237 202	398 593
Sum	5 683 928	0	393 227 448	705 191 381
Geografisk fordeling	2015	2014	2015	2014
Norge	5 683 928	0	393 227 448	705 191 381
Sum	5 683 928	0	393 227 448	705 191 381



NOTE 12 LØNSKOSTNADER, ANTALL ANSATTE, GODTGJØRELSE, LÅN TIL ANSATTE MM.

Lønnskostnader	Bermingrud Holding AS		Konsernet	
	2015	2014	2015	2014
Lønninger	3 886 923	0	36 933 289	63 612 863
Pensjonskostnader	-184 981	0	1 218 313	2 753 944
Arbeidsgiveravgift	580 245	0	5 539 079	9 402 020
Andre ytelser	122 758	0	936 452	797 943
Sum	4 404 945	0	44 627 133	76 566 770

Antall sysselsatte årsverk i løpet av regnskapsåret 2 0 41 87

Antall årsverk inkluderer ikke ansatte i tilknyttet virksomhet.

Ytelser til ledende personer i morselskapet	Daglig leder	Andre styre-
		meld.
Lønninger	941 017	0
Arbeidsgiveravgift	138 012	0
Andre ytelser	37 788	0
Sum	1 116 817	0

Det er ikke gitt lån/sikkerhetstillegg daglig leder, styreformann eller andre nærstående parter.

Morselskapet er pliktig til å ha tjenestepensjonsordning etter lov om obligatorisk tjenestepensjon. Selskapets pensjonsordninger tilfredsstiller kravene i denne lov.

For konsernet er alle selskaper med ansatte pliktige til å ha tjenestepensjonsordning etter lov om obligatorisk tjenestepensjon. Konsernets selskaper med ansatte har pensjonsordning som tilfredsstiller kravene i denne lov.

I konsernselskapene Bermingrud Entreprenør Drift AS (nå innfusjonert i Bermingrud Holding AS) og Bermingrud Entreprenør Øst AS hadde tidligere daglige ledere en innskuddsbasert pensjonsavtale. Disse avtalene har nå utgått og avsetningene er således reversert.

Godtgjørelse til Deloitte og samarbeidende selskaper	Bermingrud Holding AS *	Konsernet
Lovpålagt revisjon	182 000	518 000
Teknisk bistnad	32 500	32 500
Andre attestasjonstjenester	18 500	18 500
Andre tjenester	210 000	285 200

* Gjelder revisjonshonorar for Bermingrud Holding AS og de innfusjonerte selskapene Bermingrud Entreprenør AS og Bermingrud Entreprenør Drift AS

NOTE 13 LANGSIKTIGE LEASINGAVTALER

Leieobjekt	Bermingrud Holding AS	Konsernet
	Årlig leiebeløp	Årlig leiebeløp
Leasing biler	221 020	867 773



Bermingrud Entreprenør Holding AS

<i>Morselskap</i>		<i>KONTANTSTRØMANALYSE</i>		<i>Konsern</i>	
2015	2014		Note	2015	2014
		<i>Likvider tilført / brukt på virksomheten:</i>			
-1 095 424	-29 277 842	Resultat før skatt		6 302 855	-47 070 004
0	0	Betalbar skatt		0	0
1 045 109	0	Ordinære avskrivninger		1 125 285	1 257 734
0	0	Resultatandel tilknyttet virksomhet		-101	1 909
-134 831	0	Resultat av salg av anleggsmidler		-45 000	0
-1 432 487	29 935 142	Nedskrivning anleggsmidler		0	0
0	0	Endring i prosjekter i arbeid og varebeholdning		- 788	6 818 622
11 246 352	0	Endring i kundefordringer		-33 530 541	79 662 835
-3 169 298	0	Endring i leverandørgjeld		-34 830 433	1 389 898
-32 048 565	-798 085	Endring i andre tidsavgrensningsposter		4 365 094	-20 576 995
-25 589 144	-140 785	<i>Netto likviditetsendring fra virksomheten</i>		-56 613 629	21 483 999
		<i>Likvider tilført / brukt på investeringer:</i>			
-88 613	0	Investeringer i varige driftsmidler		-122 001	-952 301
3 690 834	0	Salg av varige driftsmidler og imm. eiendeler (salgssum)		45 000	44 397
0	0	Lån til tilknyttet virksomhet		13 152 375	-828 050
0	0	Endring i andre investeringer		0	-690 270
3 602 221	0	<i>Netto likviditetsendring fra investeringer</i>		13 075 374	-2 426 224
		<i>Likvider tilført / brukt på finansiering:</i>			
0	0	Nedbetaling av gammel gjeld		0	-31 747 030
0	2 010 613	Opptak ny gjeld		14 637 367	26 248 914
0	0	Salg av aksjer		0	0
-99	0	Kjøp av aksjer		-99	-7 568 630
18 000 000	0	Innskutt kapital		18 000 000	0
0	0	Utbytte (utbetalt)		0	0
17 999 901	2 010 613	<i>Netto likviditetsendring fra finansiering</i>		32 637 268	-13 066 746
-3 987 022	1 869 828	<i>Netto endring i likvider i året</i>		-10 900 987	5 991 029
3 879 234	2 009 406	Kontanter og bankinnskudd per 01.01		15 227 810	9 236 781
492 843		Kontanter og bankinnskudd innfusjonert selskap per 01.01			
385 055	3 879 234	Kontanter og bankinnskudd per 31.12		4 326 823	15 227 810



PROTOKOLL FRA
ORDINÆR GENERALFORSAMLING
I
BERMINGRUD Holding AS

20.04.2016

Møtested: Selskapets kontor i Mjøndalen

Tilstede var: Lindeveien Invest AS, representert ved Kjell Øverby
PHEB Invest AS, representert ved Per Bermingrud

Alle aksjer var således representert.

Til behandling forelå følgende saker:

- Sak 01: Godkjenning av årsregnskap
- Sak 02: Valg av styret
- Sak 03: Eventuelt

Som møteleder ble valgt Kjell Øverby. Til å undertegne protokollen sammen med møteleder ble Per Bermingrud valgt. Referent Kjell Øverby.

Det fremkom ingen bemerkninger til innkallingen eller sakliste.
Generalforsamlingen ble erklært lovlig satt.

Sak 01: Godkjenning av årsregnskap og disponering av årets resultat med overføring til annen egenkapital.
Årsregnskapet og styrets forslag disponering av årets resultat ble vedtatt og godkjent.

Sak 02: Valg av styret
Styret ble gjenvalgt.

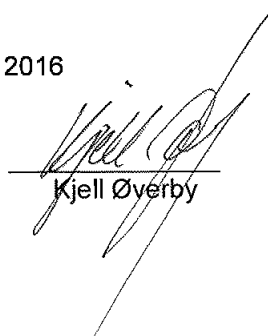
Sak 03: Eventuelt
Intet

Forslagene ble enstemmig godkjent og vedtatt.

Intet mer ble behandlet.

Mjøndalen, 20. april 2016


Per Bermingrud


Kjell Øverby