



ÅRSREGNSKAPET FOR REGNSKAPSÅRET 2020 - GENERELL INFORMASJON

Enheten

Organisasjonsnummer: 999 655 114
Organisasjonsform: Aksjeselskap
Foretaksnavn: AROS ARKITEKTER AS
Forretningsadresse: Langgata 10
4306 SANDNES

Regnskapsår

Årsregnskapets periode: 01.01.2020 - 31.12.2020

Konsern

Morselskap i konsern: Nei

Regnskapsregler

Regler for små foretak benyttet: Ja
Benyttet ved utarbeidelsen av årsregnskapet til selskapet: Regnskapslovens alminnelige regler

Årsregnskapet fastsatt av kompetent organ

Bekreftet av representant for selskapet: Pricewaterhousecoopers AS
Dato for fastsettelse av årsregnskapet: 16.06.2021

Grunnlag for avgivelse

År 2020: Årsregnskapet er elektronisk innlevert
År 2019: Tall er hentet fra elektronisk innlevert årsregnskap fra 2020

Det er ikke krav til at årsregnskapet m.v. som sendes til Regnskapsregisteret er undertegnet. Kontrollen på at dette er utført ligger hos revisor/enhetens øverste organ. Sikkerheten ivaretas ved at innsender har rolle/rettighet for innsending av årsregnskapet via Altinn, og ved at det bekreftes at årsregnskapet er fastsatt av kompetent organ.

Brønnøysundregistrene, 22.06.2022



Resultatregnskap

| Beløp i: NOK | Note | 2020 | 2019 |
|---|------|-------------------|-------------------|
| RESULTATREGNSKAP | | | |
| Inntekter | | | |
| Salgsinntekt | | 26 064 279 | 27 278 594 |
| Annen driftsinntekt | | 26 529 | 26 508 |
| Sum inntekter | | 26 090 808 | 27 305 102 |
| Kostnader | | | |
| Varekostnad | | 578 318 | 211 310 |
| Lønnskostnad | 1, 4 | 17 967 874 | 17 724 447 |
| Avskrivning av driftsmidler | 2 | 75 537 | 70 951 |
| Annen driftskostnad | 1 | 2 874 871 | 3 009 812 |
| Sum kostnader | | 21 496 599 | 21 016 521 |
| Driftsresultat | | 4 594 209 | 6 288 581 |
| Finansinntekter og finanskostnader | | | |
| Annen renteinntekt | 8 | 2 180 | 3 412 |
| Sum finansinntekter | | 2 180 | 3 412 |
| Annen rentekostnad | 8 | 3 547 | 1 297 |
| Annen finanskostnad | 8 | 9 900 | 19 848 |
| Sum finanskostnader | | 13 447 | 21 144 |
| Netto finans | | -11 267 | -17 732 |
| Ordinært resultat før skattekostnad | | 4 582 942 | 6 270 848 |
| Skattekostnad på ordinært resultat | 3 | 1 012 932 | 1 382 367 |
| Ordinært resultat etter skattekostnad | | 3 570 010 | 4 888 481 |
| Årsresultat | | 3 570 010 | 4 888 481 |
| Årsresultat etter minoritetsinteresser | | 3 570 010 | 4 888 481 |
| Totalresultat | | 3 570 010 | 4 888 481 |
| Overføringer og disponeringer | | | |



Resultatregnskap

| Beløp i: NOK | Note | 2020 | 2019 |
|--|-------------|------------------|------------------|
| Ordinært utbytte | 6 | 3 555 000 | 4 500 000 |
| Avsatt til/fra annen egenkapital | 6 | 15 010 | 388 481 |
| Sum overføringer og disponeringer | | 3 570 010 | 4 888 481 |



Balanse

| Beløp i: NOK | Note | 2020 | 2019 |
|--|------|-------------------|-------------------|
| BALANSE - EIENDELER | | | |
| Anleggsmidler | | | |
| Immaterielle eiendeler | | | |
| Utsatt skattefordel | 3 | 118 112 | 105 669 |
| Sum immaterielle eiendeler | | 118 112 | 105 669 |
| Varige driftsmidler | | | |
| Driftsløsøre, inventar o.a. utstyr | 2, 7 | 24 072 | 99 609 |
| Sum varige driftsmidler | | 24 072 | 99 609 |
| Sum anleggsmidler | | 142 184 | 205 278 |
| Omløpsmidler | | | |
| Varer | | | |
| Fordringer | | | |
| Kundefordringer | 7 | 5 449 139 | 4 874 342 |
| Andre kortsiktige fordringer | | 383 100 | 137 103 |
| Sum fordringer | | 5 832 239 | 5 011 445 |
| Bankinnskudd, kontanter og lignende | | | |
| Bankinnskudd, kontanter o.l. | 5 | 8 267 253 | 9 685 690 |
| Sum bankinnskudd, kontanter og lignende | | 8 267 253 | 9 685 690 |
| Sum omløpsmidler | | 14 099 492 | 14 697 135 |
| SUM EIENDELER | | 14 241 676 | 14 902 413 |
| BALANSE - EGENKAPITAL OG GJELD | | | |
| Egenkapital | | | |
| Innskutt egenkapital | | | |
| Aksjekapital | 6 | 450 000 | 450 000 |
| Sum innskutt egenkapital | | 450 000 | 450 000 |



Balanse

| Beløp i: NOK | Note | 2020 | 2019 |
|---------------------------------|------|-------------------|-------------------|
| Opptjent egenkapital | | | |
| Annen egenkapital | 6 | 4 069 842 | 4 054 832 |
| Sum opptjent egenkapital | | 4 069 842 | 4 054 832 |
| Sum egenkapital | | 4 519 842 | 4 504 832 |
| Gjeld | | | |
| Langsiktig gjeld | | | |
| Utsatt skatt | 3 | | |
| Annen langsiktig gjeld | | | |
| Sum langsiktig gjeld | | 0 | 0 |
| Kortsiktig gjeld | | | |
| Leverandørgjeld | | 428 387 | 176 404 |
| Betalbar skatt | 3 | 1 025 375 | 1 409 298 |
| Skyldig offentlige avgifter | | 2 349 141 | 2 199 666 |
| Utbytte | 6 | 3 555 000 | 4 500 000 |
| Annen kortsiktig gjeld | | 2 363 930 | 2 112 213 |
| Sum kortsiktig gjeld | | 9 721 833 | 10 397 581 |
| Sum gjeld | | 9 721 833 | 10 397 581 |
| SUM EGENKAPITAL OG GJELD | | 14 241 676 | 14 902 413 |



Brønnøysundregistrene

ÅRSREGNSKAP FOR REGNSKAPSÅRET 2020 - GENERELL INFORMASJON

Journalnummer: 2021 497186

Enheten

Organisasjonsnummer: 999 655 114
Organisasjonsform: Aksjeselskap
Foretaksnavn: AROS ARKITEKTER AS
Forretningsadresse: Langgata 10
4306 SANDNES

Regnskapsår

Årsregnskapets periode: 01.01.2020 - 31.12.2020

Konsern

Morselskap i konsern: Nei

Regnskapsregler

Regler for små foretak benyttet: Ja
Benyttet ved utarbeidelsen av
årsregnskapet til selskapet: Regnskapslovens alminnelige regler

Årsregnskapet fastsatt av kompetent organ

Bekreftet av representant for selskapet: Pricewaterhousecoopers AS
Dato for fastsettelse av årsregnskapet: 16.06.2021

Grunnlag for avgivelse

År 2020: Årsregnskap er elektronisk innlevert.
År 2019: Tall er hentet fra elektronisk innlevert årsregnskap fra 2020.

Det er ikke krav til at årsregnskapet m.v. som sendes til Regnskapsregisteret er undertegnet. Kontrollen på at dette er utført ligger hos revisor/enhetens øverste organ. Sikkerheten ivaretas ved at innsender har rolle/rettighet for innsending av årsregnskapet via Altinn, og ved at det bekreftes at årsregnskapet er fastsatt av kompetent organ.

Brønnøysundregistrene, 17.07.2021



Organisasjonsnr: 999 655 114
AROS ARKITEKTER AS

RESULTATREGNSKAP

| Beløp i: NOK | Note | 2020 | 2019 |
|---|------|-------------------|-------------------|
| RESULTATREGNSKAP | | | |
| Inntekter | | | |
| Salgsinntekt | | 26 064 279 | 27 278 594 |
| Annen driftsinntekt | | 26 529 | 26 508 |
| Sum inntekter | | 26 090 808 | 27 305 102 |
| Kostnader | | | |
| Varekostnad | | 578 318 | 211 310 |
| Lønnskostnad | 1, 4 | 17 967 874 | 17 724 447 |
| Avskrivning av driftsmidler | 2 | 75 537 | 70 951 |
| Annen driftskostnad | 1 | 2 874 871 | 3 009 812 |
| Sum kostnader | | 21 496 599 | 21 016 521 |
| Driftsresultat | | 4 594 209 | 6 288 581 |
| Finansinntekter og finanskostnader | | | |
| Annen renteinntekt | 8 | 2 180 | 3 412 |
| Sum finansinntekter | | 2 180 | 3 412 |
| Annen rentekostnad | 8 | 3 547 | 1 297 |
| Annen finanskostnad | 8 | 9 900 | 19 848 |
| Sum finanskostnader | | 13 447 | 21 144 |
| Netto finans | | -11 267 | -17 732 |
| Ordinært resultat før skattekostnad | | | |
| Skattekostnad på ordinært resultat | 3 | 1 012 932 | 1 382 367 |
| Ordinært resultat etter skattekostnad | | 3 570 010 | 4 888 481 |
| Årsresultat | | 3 570 010 | 4 888 481 |
| Årsresultat etter minoritetsinteresser | | 3 570 010 | 4 888 481 |
| Totalresultat | | 3 570 010 | 4 888 481 |
| Overføringer og disponeringer | | | |
| Ordinært utbytte | 6 | 3 555 000 | 4 500 000 |
| Avsatt til/fra annen egenkapital | 6 | 15 010 | 388 481 |
| Sum overføringer og disponeringer | | 3 570 010 | 4 888 481 |



Organisasjonsnr: 999 655 114
AROS ARKITEKTER AS

BALANSE

Beløp i: NOK **Note** **2020** **2019**

BALANSE - EIENDELER

Anleggsmidler

Immaterielle eiendeler

| | | | |
|-----------------------------------|---|----------------|----------------|
| Utsatt skattefordel | 3 | 118 112 | 105 669 |
| Sum immaterielle eiendeler | | 118 112 | 105 669 |

Varige driftsmidler

| | | | |
|--|------|---------------|---------------|
| Driftsløsøre, inventar o. a. utstyr | 2, 7 | 24 072 | 99 609 |
| Sum varige driftsmidler | | 24 072 | 99 609 |

| | | | |
|--------------------------|--|----------------|----------------|
| Sum anleggsmidler | | 142 184 | 205 278 |
|--------------------------|--|----------------|----------------|

Omløpsmidler

Varer

Fordringer

| | | | |
|---------------------------------|---|------------------|------------------|
| Kundefordringer | 7 | 5 449 139 | 4 874 342 |
| Andre kortsiktige fordringer | | 383 100 | 137 103 |
| Sum fordringer | | 5 832 239 | 5 011 445 |

Bankinnskudd, kontanter og lignende

| | | | |
|--|---|------------------|------------------|
| Bankinnskudd, kontanter o. l. | 5 | 8 267 253 | 9 685 690 |
| Sum bankinnskudd, kontanter og lignende | | 8 267 253 | 9 685 690 |

| | | | |
|-------------------------|--|-------------------|-------------------|
| Sum omløpsmidler | | 14 099 492 | 14 697 135 |
|-------------------------|--|-------------------|-------------------|

| | | | |
|----------------------|--|-------------------|-------------------|
| SUM EIENDELER | | 14 241 676 | 14 902 413 |
|----------------------|--|-------------------|-------------------|

BALANSE - EGENKAPITAL OG GJELD

Egenkapital

Innskutt egenkapital

| | | | |
|---------------------------------|---|----------------|----------------|
| Aksjekapital | 6 | 450 000 | 450 000 |
| Sum innskutt egenkapital | | 450 000 | 450 000 |

Opptjent egenkapital

| | | | |
|---------------------------------|---|------------------|------------------|
| Annen egenkapital | 6 | 4 069 842 | 4 054 832 |
| Sum opptjent egenkapital | | 4 069 842 | 4 054 832 |

| | | | |
|------------------------|--|------------------|------------------|
| Sum egenkapital | | 4 519 842 | 4 504 832 |
|------------------------|--|------------------|------------------|

Gjeld



| | | | |
|---------------------------------|---|-------------------|-------------------|
| Langsiktig gjeld | | | |
| Utsatt skatt | 3 | | |
| Annen langsiktig gjeld | | | |
| Sum langsiktig gjeld | | 0 | 0 |
| Kortsiktig gjeld | | | |
| Leverandørgjeld | | 428 387 | 176 404 |
| Betalbar skatt | 3 | 1 025 375 | 1 409 298 |
| Skyldig offentlige avgifter | | 2 349 141 | 2 199 666 |
| Utbytte | 6 | 3 555 000 | 4 500 000 |
| Annen kortsiktig gjeld | | 2 363 930 | 2 112 213 |
| Sum kortsiktig gjeld | | 9 721 833 | 10 397 581 |
| Sum gjeld | | 9 721 833 | 10 397 581 |
| SUM EGENKAPITAL OG GJELD | | 14 241 676 | 14 902 413 |



Organisasjonsnr: 999 655 114
AROS ARKITEKTER AS

NOTEOPPLYSNINGER - SELSKAP - alle poster oppgitt i hele tall

Note
6

Antall aksjer og aksjeeiere

| <u>Aksjeklasse</u> | <u>Ant. aksjer</u> | <u>Pålydende</u> | <u>Bokført verdi</u> |
|--------------------|--------------------|------------------|----------------------|
| Ordinære aksjer | 45000.00 | 10.00 | 450000.00 |

| <u>Aksjeeiere - fritekst</u> | <u>Antall</u> | <u>Eierandel</u> | <u>Aksjeklasse</u> |
|--------------------------------|---------------|------------------|--------------------|
| Spiss Arkitektur & Plan AS | 6430.00 | 14.29% | Ordinære aksjer |
| Sivilingeniør Geir Gausland AS | 6429.00 | 14.29% | Ordinære aksjer |
| Olav Urstad | 6428.00 | 14.28% | Ordinære aksjer |
| Terje Børsheim | 6810.00 | 15.13% | Ordinære aksjer |
| Piri AS | 6810.00 | 15.13% | Ordinære aksjer |
| Ja-Ja Architects | 6429.00 | 14.29% | Ordinære aksjer |
| Bryon Murdock | 843.00 | 1.87% | Ordinære aksjer |
| Christian Robberstad | 1607.00 | 3.57% | Ordinære aksjer |
| Bente Helleland | 1607.00 | 3.57% | Ordinære aksjer |
| Ingvild Kristine W. Røst | 1607.00 | 3.57% | Ordinære aksjer |

| <u>Sum</u> | <u>Sum antall</u> | <u>Sum eierandel</u> |
|------------|-------------------|----------------------|
| | 45000.00 | 100.00% |

Note
1

Ytelser til ledende personer

Er det gitt ytelser til ledende person: Nei

Ytelser til daglig leder

| <u>Ytelser</u> | <u>Lønn</u> | <u>Pensj.forpl.</u> | <u>Andre godtgj.</u> |
|----------------|-------------|---------------------|----------------------|
| | 997083.00 | | 15171.00 |

Note
1

Ytelser til andre ledende personer

Note



1

Antall årsverk i regnskapsåret

Virksomheten har hatt følgende antall årsverk:

20.00

Note

1

Lån og sikkerhetsstillelse til ledende personer og aksjeeiere

Er det gitt lån eller sikkerhetsstillelse til ledende personer: Nei



Til generalforsamlingen i Aros Arkitekter AS

Uavhengig revisors beretning

Uttalelse om revisjonen av årsregnskapet

Konklusjon

Vi har revidert Aros Arkitekter AS' årsregnskap som består av balanse per 31. desember 2020, resultatregnskap for regnskapsåret avsluttet per denne datoen og noter til årsregnskapet, herunder et sammendrag av viktige regnskapsprinsipper.

Etter vår mening er det medfølgende årsregnskapet avgitt i samsvar med lov og forskrifter og gir et rettviseende bilde av selskapets finansielle stilling per 31. desember 2020, og av dets resultater for regnskapsåret avsluttet per denne datoen i samsvar med regnskapslovens regler og god regnskapsskikk i Norge.

Grunnlag for konklusjonen

Vi har gjennomført revisjonen i samsvar med lov, forskrift og god revisjonsskikk i Norge, herunder de internasjonale revisjonsstandardene International Standards on Auditing (ISA-ene). Våre oppgaver og plikter i henhold til disse standardene er beskrevet i Revisors oppgaver og plikter ved revisjon av årsregnskapet. Vi er uavhengige av selskapet slik det kreves i lov og forskrift, og har overholdt våre øvrige etiske forpliktelser i samsvar med disse kravene. Etter vår oppfatning er innhentet revisjonsbevis tilstrekkelig og hensiktsmessig som grunnlag for vår konklusjon.

Styrets og daglig leders ansvar for årsregnskapet

Styret og daglig leder (ledelsen) er ansvarlig for å utarbeide årsregnskapet i samsvar med lov og forskrifter, herunder for at det gir et rettviseende bilde i samsvar med regnskapslovens regler og god regnskapsskikk i Norge. Ledelsen er også ansvarlig for slik internkontroll som en finner nødvendig for å kunne utarbeide et årsregnskap som ikke inneholder vesentlig feilinformasjon, verken som følge av misligheter eller utilsiktede feil.

Ved utarbeidelsen av årsregnskapet må ledelsen ta standpunkt til selskapets evne til fortsatt drift og opplyse om forhold av betydning for fortsatt drift. Forutsetningen om fortsatt drift skal legges til grunn for årsregnskapet så lenge det ikke er sannsynlig at virksomheten vil bli avvirket.

Revisors oppgaver og plikter ved revisjonen av årsregnskapet

Vårt mål med revisjonen er å oppnå betryggende sikkerhet for at årsregnskapet som helhet ikke inneholder vesentlig feilinformasjon, verken som følge av misligheter eller utilsiktede feil, og å avgi en revisjonsberetning som inneholder vår konklusjon. Betryggende sikkerhet er en høy grad av sikkerhet, men ingen garanti for at en revisjon utført i samsvar med lov, forskrift og god revisjonsskikk i Norge, herunder ISA-ene, alltid vil avdekke vesentlig feilinformasjon som eksisterer. Feilinformasjon kan oppstå som følge av misligheter eller utilsiktede feil. Feilinformasjon blir vurdert som vesentlig dersom den enkeltvis eller samlet med rimelighet kan forventes å påvirke økonomiske beslutninger som brukerne foretar basert på årsregnskapet.

PricewaterhouseCoopers AS, Gravane 26, Postboks 447, NO-4664 Kristiansand

T: 02316, org. no.: 987 009 713 MVA, www.pwc.no

Statsautoriserte revisorer, medlemmer av Den norske Revisorforening og autorisert regnskapsførerselskap



Uavhengig revisors beretning - Aros Arkitekter AS

For videre beskrivelse av revisors oppgaver og plikter vises det til:
<https://revisorforeningen.no/revisjonsberetninger>

Uttalelse om andre lovmessige krav

Konklusjon om registrering og dokumentasjon

Basert på vår revisjon av årsregnskapet som beskrevet ovenfor, og kontrollhandlinger vi har funnet nødvendig i henhold til internasjonal standard for attestasjonsoppdrag (ISAE) 3000 «Attestasjonsoppdrag som ikke er revisjon eller forenklet revisorkontroll av historisk finansiell informasjon», mener vi at ledelsen har oppfylt sin plikt til å sørge for ordentlig og oversiktlig registrering og dokumentasjon av selskapets regnskapsopplysninger i samsvar med lov og god bokføringsskikk i Norge.

Kristiansand, 16. juni 2021
PricewaterhouseCoopers AS

Kai Arne Halvorsen
Statsautorisert revisor
(elektronisk signert)

(2)



 Securely signed with Brevio

Revisjonsberetning

Signers:

| Name | Method | Date |
|---------------------|---------------|------------------|
| Halvorsen, Kai Arne | BANKID_MOBILE | 2021-06-16 09:26 |

This document package contains:

- Closing page (this page)
- The original document(s)
- The electronic signatures. These are not visible in the document, but are electronically integrated.



This file is sealed with a digital signature.
The seal is a guarantee for the authenticity
of the document.



Årsregnskap 2020

Aros Arkitekter AS

Org.nr.:999 655 114



| Resultatregnskap | | | |
|---|-------------|-------------------|-------------------|
| Aros Arkitekter AS | | | |
| Driftsinntekter og driftskostnader | Note | 2020 | 2019 |
| Salgsinntekt | | 26 064 279 | 27 278 594 |
| Annen driftsinntekt | | 26 529 | 26 508 |
| Sum driftsinntekter | | 26 090 808 | 27 305 102 |
| Varekostnad | | 578 318 | 211 310 |
| Lønnskostnad | 1, 4 | 17 967 874 | 17 724 447 |
| Avskrivning av driftsmidler | 2 | 75 537 | 70 951 |
| Annen driftskostnad | 1 | 2 874 871 | 3 009 812 |
| Sum driftskostnader | | 21 496 599 | 21 016 521 |
| Driftsresultat | | 4 594 209 | 6 288 581 |
| Finansinntekter og finanskostnader | | | |
| Annen renteinntekt | 8 | 2 180 | 3 412 |
| Annen rentekostnad | 8 | 3 547 | 1 297 |
| Annen finanskostnad | 8 | 9 900 | 19 848 |
| Resultat av finansposter | | -11 267 | -17 732 |
| Ordinært resultat før skattekostnad | | 4 582 942 | 6 270 848 |
| Skattekostnad på ordinært resultat | 3 | 1 012 932 | 1 382 367 |
| Ordinært resultat | | 3 570 010 | 4 888 481 |
| Årsresultat | | 3 570 010 | 4 888 481 |
| Overføringer | | | |
| Avsatt til utbytte | 6 | 3 555 000 | 4 500 000 |
| Avsatt til/fra annen egenkapital | 6 | 15 010 | 388 481 |
| Sum overføringer | | 3 570 010 | 4 888 481 |

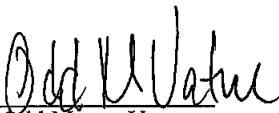




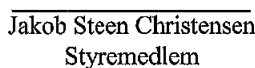



| Balanse | | | |
|------------------------------------|-------------|-------------------|-------------------|
| Aros Arkitekter AS | | | |
| Eiendeler | Note | 2020 | 2019 |
| Anleggsmidler | | | |
| Utsatt skattefordel | 3 | 118 112 | 105 669 |
| Sum immaterielle eiendeler | | 118 112 | 105 669 |
| Varige driftsmidler | | | |
| Driftsløsøre, inventar o.a. utstyr | 2, 7 | 24 072 | 99 609 |
| Sum varige driftsmidler | | 24 072 | 99 609 |
| Sum anleggsmidler | | 142 184 | 205 278 |
| Omløpsmidler | | | |
| Fordringer | | | |
| Kundefordringer | 7 | 5 449 139 | 4 874 342 |
| Andre kortsiktige fordringer | | 383 100 | 137 103 |
| Sum fordringer | | 5 832 239 | 5 011 445 |
| Bankinnskudd, kontanter o.l. | 5 | 8 267 253 | 9 685 690 |
| Sum omløpsmidler | | 14 099 492 | 14 697 135 |
| Sum eiendeler | | 14 241 676 | 14 902 413 |



| Balanse | | | |
|---------------------------------|-------------|-------------------|-------------------|
| Aros Arkitekter AS | | | |
| Egenkapital og gjeld | Note | 2020 | 2019 |
| Innskutt egenkapital | | | |
| Aksjekapital | 6 | 450 000 | 450 000 |
| Sum innskutt egenkapital | | 450 000 | 450 000 |
| Opptjent egenkapital | | | |
| Annen egenkapital | 6 | 4 069 842 | 4 054 832 |
| Sum opptjent egenkapital | | 4 069 842 | 4 054 832 |
| Sum egenkapital | | 4 519 842 | 4 504 832 |
| Kortsiktig gjeld | | | |
| Leverandørgjeld | | 428 387 | 176 404 |
| Betalbar skatt | 3 | 1 025 375 | 1 409 298 |
| Skyldig offentlige avgifter | | 2 349 141 | 2 199 666 |
| Utbytte | 6 | 3 555 000 | 4 500 000 |
| Annen kortsiktig gjeld | | 2 363 930 | 2 112 213 |
| Sum kortsiktig gjeld | | 9 721 833 | 10 397 581 |
| Sum gjeld | | 9 721 833 | 10 397 581 |
| Sum egenkapital og gjeld | | 14 241 676 | 14 902 413 |

Sandnes, 16.06.2021
Styret i Aros Arkitekter AS

| | | |
|--|---|---|
|  Odd Magne Vatne Daglig Leder |  Geir Munthe Gausland Styreleder |  Terje Børsheim Styremedlem |
|  Olav Urstad Styremedlem |  Erik Tveit Styremedlem |  Jakob Steen Christensen Styremedlem |
| |  Bente Helleland Styremedlem | |

Aros Arkitekter AS Side 4



Aros Arkitekter AS

Noter til regnskapet for 2020

Regnskapsprinsipper

Årsregnskapet er satt opp i samsvar med regnskapsloven og god regnskapsskikk for små foretak. Selskapet er hjemmehørende i Sandnes kommune.

Salgsinntekter

Inntekter ved salg av varer og tjenester vurderes til virkelig verdi av vederlaget, netto etter fradrag for merverdiavgift, returur, rabatter og andre avslag. Inntektsføring ved salg av varer skjer på leveringstidspunktet. Tjenester inntektsføres etterhvert som de utføres.

Klassifisering av balanseposter

Eiendeler bestemt til varig eie eller bruk er klassifisert som anleggsmidler. Eiendeler som er knyttet til varekretsløpet er klassifisert som omløpsmidler. Fordringer klassifiseres som omløpsmidler hvis de skal tilbakebetales i løpet av ett år. For gjeld er analoge kriterier lagt til grunn. Første års avdrag på langsiktige fordringer og langsiktig gjeld klassifiseres likevel ikke som omløpsmiddel og kortsiktig gjeld.

Varige driftsmidler

Tomter avskrives ikke. Varige driftsmidler balanseføres og avskrives lineært over driftsmidlenes forventede levetid dersom de har antatt levetid over 3 år og har en kostpris som overstiger kr 15 000. Vedlikehold av driftsmidler kostnadsføres løpende. Påkostninger eller forbedringer tillegges driftsmidlets kostpris og avskrives i takt med driftsmidlet. Skillet mellom vedlikehold og påkostning/forbedring regnes i forhold til driftsmidlets stand ved kjøp av driftsmidlet.

Utgifter til leie av driftsmidler kostnadsføres. Forskuddsbetalinger balanseføres som forskuddsbetalt kostnad, og fordeles over leieperioden.

Nedskrivning av anleggsmidler

Ved indikasjon på at balanseført verdi av et anleggsmiddel er høyere enn virkelig verdi, foretas det test for verdifall. Testen foretas for det laveste nivå av anleggsmidler som har selvstendige kontantstrømmer. Hvis balanseført verdi er høyere enn både salgsverdi og gjenvinnbart beløp (nåverdi ved fortsatt bruk/eie), foretas det nedskrivning til det høyeste av salgsverdi og gjenvinnbart beløp. Tidligere nedskrivninger, med unntak for nedskrivning av goodwill, reverseres hvis forutsetningene for nedskrivningen ikke lenger er til stede.

Fordringer

Kundefordringer og andre fordringer er oppført i balansen til pålydende etter fradrag for avsetning til forventet tap. Avsetning for tap gjøres på grunnlag av individuelle vurderinger av de enkelte fordringene. I tillegg gjøres det for øvrige kundefordringer en uspesifisert avsetning for å dekke antatt tap.

Pensjoner

Pensjonsforpliktelser knyttet til AFP-ordning og forpliktelser eller pensjonsmidler knyttet til kollektiv forsikret pensjonsordning for selskapets ansatte balanseføres ikke.

Skatt

Skattekostnaden i resultatregnskapet omfatter både periodens betalbare skatt og endring i utsatt skatt. Utsatt skatt er beregnet med 22% på grunnlag av midlertidige forskjeller mellom regnskapsmessige og skattemessige verdier, samt eventuelt ligningsmessig underskudd til fremføring ved utgangen av regnskapsåret. Skatteøkende og skattereduserende midlertidige forskjeller som reverserer eller kan reversere i samme periode er utlignet.

Oppføring av utsatt skattefordel på netto skattereduserende forskjeller som ikke er utlignet og underskudd til fremføring, er begrunnet med antatt fremtidig inntjening. Utsatt skattefordel som kan balanseføres og utsatt skatt er oppført netto i balansen.



Aros Arkitekter AS

Noter til regnskapet for 2020

Note 1 Lønnskostnader, antall ansatte, godtgjørelser, lån til ansatte m.v.

| Lønnskostnader | 2020 | 2019 |
|--|-------------------|-------------------|
| Lønninger | 15 206 939 | 14 559 239 |
| Arbeidsgiveravgift | 2 375 259 | 2 197 333 |
| Pensjonskostnader | 792 089 | 756 453 |
| Andre lønnsrelaterte ytelser | -406 413 | 211 422 |
| Sum | 17 967 874 | 17 724 447 |
| Gjennomsnittlig antall sysselsatte årsverk | 20 | 21 |

| Ytelser til ledende personer | Daglig leder | Styret |
|------------------------------|--------------|--------|
| Lønn | 997 083 | 0 |
| Annen godtgjørelse | 15 171 | 0 |

| Kostnadsført godtgjørelse til revisor | 2020 | 2019 |
|---|---------------|---------------|
| Revisjon inkl tekniskutarbeidels av årsregnskap | 58 500 | 64 760 |
| Skatterådgivning | 6 800 | 8 500 |
| Sum godtgjørelse til revisor | 65 300 | 73 260 |
| Revisjonshonorar er eks.mva | | |

Note 2 Varige driftsmidler og immaterielle eiendeler

| | Inventar | Kontormaskin | Programvare | Totalt |
|---------------------------------|---------------|--------------|-------------|---------------|
| Anskaffelseskost 01.01 | 151 392 | 689 910 | 488 499 | 1 329 801 |
| Tilgang | 0 | 0 | 0 | 0 |
| Avgang | 0 | 0 | 0 | 0 |
| Anskaffelseskost 31.12 | 151 392 | 689 910 | 488 499 | 1 329 801 |
| Akkumulerte avskrivninger 31.12 | -129 906 | -687 324 | -488 499 | -1 305 729 |
| Balanseført verdi 31.12 | 21 486 | 2 586 | 0 | 24 072 |
| Årets avskrivninger | 11 857 | 63 680 | 0 | 75 537 |
| Avskrivningstid | 3 År | 3 År | 3 År | |



Aros Arkitekter AS

Noter til regnskapet for 2020

Note 3 Skatt

| | 2020 | 2019 |
|--|-----------|-----------|
| Grunnlag for skattekostnad, endring i utsatt skatt og betalbar skatt | | |
| Resultat før skattekostnad | 4 582 942 | 6 270 848 |
| Endring i forskjeller som ikke skal inngå i grunnlag for utsatt skatt/skattefordel | 0 | 0 |
| Permanente forskjeller | 21 294 | 12 641 |
| Grunnlag for årets skattekostnad | 4 604 236 | 6 283 489 |
| Endring i forskjeller som inngår i grunnlag for utsatt skatt/skattefordel | 56 560 | 122 413 |
| Endring i underskudd til fremføring | 0 | 0 |
| Stiftelses-/emisjonskostnader som er ført direkte mot egenkapitalen | 0 | 0 |
| Mottatt konsernbidrag direkte balanseført | 0 | 0 |
| Grunnlag for betalbar skatt i resultatregnskapet | 4 660 796 | 6 405 902 |
| Stiftelses-/emisjonskostnader som er ført direkte mot egenkapitalen | 0 | 0 |
| Mottatt konsernbidrag direkte balanseført | 0 | 0 |
| - korreksjon for konsernbidrag etter IFRS uten effekt på skattekostnad | 0 | 0 |
| Avgitt konsernbidrag | 0 | 0 |
| Skattepliktig inntekt (grunnlag for betalbar skatt i balansen) | 4 660 796 | 6 405 902 |
| Fordeling av skattekostnaden | | |
| Betalbar skatt (22% av grunnlag for betalbar skatt i resultatregnskapet) | 1 025 375 | 1 409 298 |
| For mye, for lite avsatt i fjor | 0 | 0 |
| Sum betalbar skatt | 1 025 375 | 1 409 298 |
| Skatt estimatavvik direkte balanseført | 0 | 0 |
| Endring i utsatt skatt/skattefordel | -12 443 | -26 931 |
| Endring i utsatt skatt/skattefordel som følge av endret skattesats | 0 | 0 |
| Skattekostnad (22% av grunnlag for årets skattekostnad) | 1 012 932 | 1 382 367 |

Note 4 Pensjoner

Selskapet har en innskuddsbasert pensjonsordninger som tilfredsstiller kravene i lov om obligatorisk tjenestepensjon for samtlige ansatte.

Note 5 Bundne midler og likviditet

| | 2020 | 2019 |
|---------------------------|---------|---------|
| Herav bundne bankinnskudd | 761 411 | 668 815 |



Aros Arkitekter AS

Noter til regnskapet for 2020

Note 6 Aksjekapital og aksjonærer

| | Aksjekapital | Annen opptjent egenkapital | Sum |
|--------------------------|----------------|----------------------------|------------------|
| Egenkapital 01.01 | 450 000 | 4 054 832 | 4 504 832 |
| Årets resultat | 0 | 3 570 010 | 3 570 010 |
| Avsatt utbytte | 0 | -3 555 000 | -3 555 000 |
| Egenkapital 31.12 | 450 000 | 4 069 842 | 4 519 842 |

Det er lagt til grunn forutsetning om fortsatt drift i årets regnskap.

| Aksjonærer | Antall Aksjer | Eierandel | Verv |
|---|---------------|-----------------|--------------|
| Spiss Arkitektur & Plan AS v Erik Tveit | 6 430 | 14,29 % | Styremedlem |
| Siving Geir Gausland AS v Geir Gausland | 6 429 | 14,29 % | Styreleder |
| Ja-Ja Architects AS v Jakob Steen Christensen | 6 429 | 14,29 % | Styremedlem |
| Terje Børshheim | 6 428 | 14,28 % | Styremedlem |
| Odd Magne Vatne | 6 428 | 14,28 % | Daglig leder |
| Olav Urstad | 6 428 | 14,28 % | Styremedlem |
| Christian Robberstad | 1 607 | 3,57 % | |
| Bente Helleland | 1 607 | 3,57 % | Styremedlem |
| Ingvild Kristine Røst | 1 607 | 3,57 % | |
| Bryan Murdock | 1 607 | 3,57 % | |
| Sum | 45 000 | 100,00 % | |

Note 7 Pantstillelser og garantier m.v.

Selskapets bankforbindelse - Sparebanken 1 SR-Bank har fått factoring pant i selskapets kundefordringer og driftstilbehør, som sikkerhetsstillelse for kassekreditt på kr 1.500.000. Kassekreditten er pr 31.12.2020 ubenyttet.

| Balanseført verdi av pantsatte eiendeler | 2020 | 2019 |
|--|------------------|------------------|
| Kundefordringer | 5 449 139 | 4 874 342 |
| Driftstilbehør | 24 072 | 99 609 |
| Sum | 5 473 211 | 4 973 951 |

Note 8 Spesifikasjon av finansinntekter og finanskostnader

| Finansinntekter | 2020 | 2019 |
|----------------------------|--------------|--------------|
| Annen renteinntekt | 2 180 | 3 412 |
| Sum finansinntekter | 2 180 | 3 412 |

| Finanskostnader | 2020 | 2019 |
|----------------------------|---------------|---------------|
| Annen rentekostnad | 3 547 | 1 297 |
| Annen finanskostnad | 9 900 | 19 848 |
| Sum finanskostnader | 13 447 | 21 145 |



Aros Arkitekter AS

Noter til regnskapet for 2020

Note 9 Covid-19

Korona viruset som inntraff våren 2020 skaper generell betydelig usikkerhet på både kort og lang sikt for alle næringer. Ved avleggelse av årsregnskapet 2020 har pandemien hatt begrenset finansielt påvirkning på selskapet. Det er vanskelig å anslå hvor stor innvirkningen vil bli i fremtiden, og hvor lenge den ekstraordinære situasjonen vil vare. Det er også usikkerhet knyttet til hvordan regjeringens ekstraordinære tiltak vil påvirke selskapets marked og kunder. Selskapet er robust finansiert. Selskapet har ingen langsiktig gjeld. Årsregnskapet 2020 avlegges under forutsetning om fortsatt drift.



 Securely signed with Brevio

Årsregnskap

Signers:

| Name | Method | Date |
|-----------------------------------|---------------|------------------|
| Tveit, Erik | BANKID_MOBILE | 2021-06-18 16:54 |
| Jakob Steen Belvedere Christensen | NEMID | 2021-06-21 09:03 |

This document package contains:

- Closing page (this page)
- The original document(s)
- The electronic signatures. These are not visible in the document, but are electronically integrated.



This file is sealed with a digital signature.
The seal is a guarantee for the authenticity
of the document.