



## ÅRSREGNSKAPET FOR REGNSKAPSÅRET 2020 - GENERELL INFORMASJON

### Enheten

Organisasjonsnummer: 924 033 185  
Organisasjonsform: Aksjeselskap  
Foretaksnavn: TROSVIK MARITIME AS  
Forretningsadresse: Strømtangvegen 17C  
3950 BREVIK

### Regnskapsår

Årsregnskapets periode: 01.01.2020 - 31.12.2020

### Konsern

Mørselskap i konsern: Ja  
Konsernregnskap lagt ved: Ja

### Regnskapsregler

Regler for små foretak benyttet: Nei  
Benyttet ved utarbeidelsen av årsregnskapet til selskapet: Regnskapslovens alminnelige regler  
Benyttet ved utarbeidelsen av årsregnskapet til konsernet: Regnskapslovens alminnelige regler

### Årsregnskapet fastsatt av kompetent organ

Bekreftet av representant for selskapet: Ole A. Heggheim  
Dato for fastsettelse av årsregnskapet: 27.05.2021

### Grunnlag for avgivelse

År 2020: Årsregnskapet er elektronisk innlevert  
År 2019: Tall er hentet fra elektronisk innlevert årsregnskap fra 2020

*Det er ikke krav til at årsregnskapet m.v. som sendes til Regnskapsregisteret er undertegnet. Kontrollen på at dette er utført ligger hos revisor/enhetens øverste organ. Sikkerheten ivaretas ved at innsender har rolle/rettighet for innsending av årsregnskapet via Altinn, og ved at det bekreftes at årsregnskapet er fastsatt av kompetent organ.*

Brønnøysundregistrene, 26.08.2022



### Resultatregnskap

Beløp i: NOK	Note	2020	2019
<b>RESULTATREGNSKAP</b>			
<b>Inntekter</b>			
Salgsinntekt	1	4 144 125	
<b>Sum inntekter</b>		<b>4 144 125</b>	
<b>Kostnader</b>			
Varekostnad		959 091	
Lønnskostnad	3	2 140 665	
Avskrivning på varige driftsmidler og immaterielle eiendeler	5,6	114 958	
Annen driftskostnad		1 448 776	
<b>Sum kostnader</b>		<b>4 663 490</b>	
<b>Driftsresultat</b>		<b>-519 365</b>	
<b>Finansinntekter og finanskostnader</b>			
Renteinntekt fra foretak i samme konsern		41 507	
Annen finansinntekt		12 920	
<b>Sum finansinntekter</b>		<b>54 427</b>	
Annen rentekostnad		91 513	
<b>Sum finanskostnader</b>		<b>91 513</b>	
<b>Netto finans</b>		<b>-37 086</b>	
<b>Ordinært resultat før skattekostnad</b>		<b>-556 451</b>	<b>0</b>
Skattekostnad på ordinært resultat	4	-120 147	
<b>Ordinært resultat etter skattekostnad</b>		<b>-436 304</b>	<b>0</b>
<b>Årsresultat</b>	12,14	<b>-436 304</b>	<b>0</b>
<b>Overføringer og disponeringer</b>			
Overføringer til/fra annen egenkapital	12,14	-436 304	
<b>Sum overføringer og disponeringer</b>		<b>-436 304</b>	



## Balanse

Beløp i: NOK	Note	2020	2019
<b>BALANSE - EIENDELER</b>			
<b>Anleggsmidler</b>			
<b>Immaterielle eiendeler</b>			
Utsatt skattefordel	4	120 147	
<b>Sum immaterielle eiendeler</b>		<b>120 147</b>	
<b>Varige driftsmidler</b>			
Driftsløsøre, inventar, verktøy, kontormaskiner og lignende	6	436 791	
<b>Sum varige driftsmidler</b>		<b>436 791</b>	
<b>Finansielle anleggsmidler</b>			
Investering i datterselskap	7	13 295 744	
Lån til foretak i samme konsern	7	2 321 466	
Investeringer i aksjer og andeler	8	15 000	
Andre fordringer		1 000 000	
<b>Sum finansielle anleggsmidler</b>		<b>16 632 210</b>	
<b>Sum anleggsmidler</b>		<b>17 189 148</b>	<b>0</b>
<b>Omløpsmidler</b>			
<b>Varer</b>			
<b>Fordringer</b>			
Kundefordringer	10	1 972 885	
Andre fordringer		275 071	
Konsernfordringer		2 411 538	
<b>Sum fordringer</b>		<b>4 659 494</b>	
<b>Bankinnskudd, kontanter og lignende</b>			
Bankinnskudd, kontanter og lignende	11	2 205 336	24 431
<b>Sum bankinnskudd, kontanter og lignende</b>		<b>2 205 336</b>	<b>24 431</b>
<b>Sum omløpsmidler</b>		<b>6 864 830</b>	<b>24 431</b>
<b>SUM EIENDELER</b>		<b>24 053 978</b>	<b>24 431</b>



## Balanse

Beløp i: NOK	Note	2020	2019
<b>BALANSE - EGENKAPITAL OG GJELD</b>			
<b>Egenkapital</b>			
<b>Innskutt egenkapital</b>			
Selskapskapital	12,13	10 081 700	30 000
Overkurs	12,13	2 849 350	
<b>Sum innskutt egenkapital</b>		<b>12 931 050</b>	<b>30 000</b>
<b>Opptjent egenkapital</b>			
Udekket tap	14	441 873	5 569
<b>Sum opptjent egenkapital</b>		<b>-441 873</b>	<b>-5 569</b>
<b>Sum egenkapital</b>		<b>12 489 177</b>	<b>24 431</b>
<b>Gjeld</b>			
<b>Langsiktig gjeld</b>			
<b>Annen langsiktig gjeld</b>			
Gjeld til kredittinstitusjoner	14	8 400 000	
Øvrig langsiktig gjeld		200 000	
<b>Sum annen langsiktig gjeld</b>		<b>8 600 000</b>	
<b>Sum langsiktig gjeld</b>		<b>8 600 000</b>	<b>0</b>
<b>Kortsiktig gjeld</b>			
Leverandørgjeld		1 256 923	
Skyldige offentlige avgifter	4	227 818	
Annen kortsiktig gjeld		1 480 060	
<b>Sum kortsiktig gjeld</b>		<b>2 964 801</b>	
<b>Sum gjeld</b>		<b>11 564 801</b>	<b>0</b>
<b>SUM EGENKAPITAL OG GJELD</b>		<b>24 053 978</b>	<b>24 431</b>



## Konsernets resultatregnskap

Beløp i: NOK	Note	2020	2019
<b>RESULTATREGNSKAP</b>			
<b>Inntekter</b>			
Salgsinntekt	2	15 793 194	
<b>Sum inntekter</b>		<b>15 793 194</b>	
<b>Kostnader</b>			
Varekostnad		5 294 977	
Lønnskostnad	3	10 212 833	
Avskrivning på varige driftsmidler og immaterielle eiendeler	5,6	105 712	
Annen driftskostnad		3 127 284	
<b>Sum kostnader</b>		<b>18 740 806</b>	
<b>Driftsresultat</b>		<b>-2 947 612</b>	
<b>Finansinntekter og finanskostnader</b>			
Annen finansinntekt		13 098	
<b>Sum finansinntekter</b>		<b>13 098</b>	
Annen rentekostnad		289 839	
Annen finanskostnad		1 855	
<b>Sum finanskostnader</b>		<b>291 694</b>	
<b>Netto finans</b>		<b>-278 596</b>	
<b>Ordinært resultat før skattekostnad</b>		<b>-3 226 208</b>	<b>0</b>
Skattekostnad på ordinært resultat	4	-675 873	
<b>Ordinært resultat etter skattekostnad</b>		<b>-2 550 335</b>	<b>0</b>
<b>Årsresultat</b>		<b>-2 550 335</b>	<b>0</b>
<b>Overføringer og disponeringer</b>			
Overføringer til/fra annen egenkapital		-2 550 335	
<b>Sum overføringer og disponeringer</b>		<b>-2 550 335</b>	



## Konsernets balanse

Beløp i: NOK	Note	2020	2019
<b>BALANSE - EIENDELER</b>			
<b>Anleggsmidler</b>			
<b>Immaterielle eiendeler</b>			
Lisenser	5	399 453	0
<b>Sum immaterielle eiendeler</b>		<b>399 453</b>	<b>0</b>
<b>Varige driftsmidler</b>			
Tomter, bygninger	6	13 459 478	0
Driftsløsøre, maskiner, inventar	6	2 524 395	0
<b>Sum varige driftsmidler</b>	6	<b>15 983 873</b>	<b>0</b>
<b>Finansielle anleggsmidler</b>			
Investeringer i tilknyttet selskap	8	365 000	0
Andre fordringer		1 211 673	0
<b>Sum finansielle anleggsmidler</b>		<b>1 576 673</b>	<b>0</b>
<b>Sum anleggsmidler</b>		<b>17 959 999</b>	<b>0</b>
<b>Omløpsmidler</b>			
<b>Varer</b>			
Varer	9	303 849	
<b>Sum varer</b>		<b>303 849</b>	
<b>Fordringer</b>			
Kundefordringer	10	20 883 505	
Andre fordringer	10	7 371 191	
<b>Sum fordringer</b>		<b>28 254 696</b>	
<b>Bankinnskudd, kontanter og lignende</b>			
Bankinnskudd, kontanter og lignende	11	5 970 296	
<b>Sum bankinnskudd, kontanter og lignende</b>		<b>5 970 296</b>	
<b>Sum omløpsmidler</b>		<b>34 528 841</b>	<b>0</b>
<b>SUM EIENDELER</b>		<b>52 488 840</b>	<b>0</b>



## Konsernets balanse

Beløp i: NOK	Note	2020	2019
<b>BALANSE - EGENKAPITAL OG GJELD</b>			
<b>Egenkapital</b>			
<b>Innskutt egenkapital</b>			
Selskapskapital	12	10 081 700	
Overkurs	12	2 849 350	
<b>Sum innskutt egenkapital</b>		<b>12 931 050</b>	
<b>Opptjent egenkapital</b>			
Udekket tap	14	2 555 902	
<b>Sum opptjent egenkapital</b>		<b>-2 555 902</b>	
<b>Sum egenkapital</b>		<b>10 375 148</b>	<b>0</b>
<b>Gjeld</b>			
<b>Langsiktig gjeld</b>			
Utsatt skatt	4	110 886	
<b>Sum avsetninger for forpliktelser</b>		<b>110 886</b>	
<b>Annen langsiktig gjeld</b>			
Gjeld til kredittinstitusjoner	14	19 620 000	
Øvrig langsiktig gjeld		200 000	
<b>Sum annen langsiktig gjeld</b>		<b>19 820 000</b>	
<b>Sum langsiktig gjeld</b>		<b>19 930 886</b>	<b>0</b>
<b>Kortsiktig gjeld</b>			
Gjeld til kredittinstitusjoner	14	4 083 025	
Leverandørgjeld		7 566 358	
Skyldige offentlige avgifter		5 352 778	
Annen kortsiktig gjeld		5 180 645	
<b>Sum kortsiktig gjeld</b>		<b>22 182 806</b>	
<b>Sum gjeld</b>		<b>42 113 692</b>	<b>0</b>
<b>SUM EGENKAPITAL OG GJELD</b>		<b>52 488 840</b>	<b>0</b>



## Trosvik Maritime AS

---

### Noter til regnskapet for 2020

#### Note 1 Regnskapsprinsipper

Årsregnskapet er satt opp i samsvar med regnskapslovens bestemmelser og god regnskapsskikk.

##### **Konsolideringsprinsipper**

Konsernregnskapet omfatter morselskapet Trosvik Maritime AS og samtlige hel- og deleide datterselskaper. Konsernregnskapet utarbeides etter ensartede prinsipper, ved at datterselskapet følger de samme regnskapsprinsipper som morselskapet. Interne transaksjoner, urealiserte interne gevinster, fordringer og gjeld elimineres.

Ved kjøp av datterselskaper elimineres kostprisen på aksjer i morselskapet mot egenkapitalen i datterselskapet på kjøpstidspunktet. Anskaffelseskost tilordnes identifiserbare eiendeler og gjeld i datterselskapet, som oppføres i konsernregnskapet til virkelig verdi på oppkjøpstidspunktet. Eventuell merverdi ut over hva som kan henføres til identifiserbare eiendeler og gjeld balanseføres som goodwill.

##### **Klassifiserings- og vurderingsprinsipper**

##### **Omløpsmidler/Kortsiktig gjeld**

Omløpsmidler og kortsiktig gjeld omfatter normalt poster som forfaller til betaling innen ett år etter balansedagen, samt poster som knytter seg til varekretsløpet. Øvrige poster er klassifisert som anleggsmidler/langsiktig gjeld. Omløpsmidler vurderes til laveste verdi av anskaffelseskost og antatt virkelig verdi. Kortsiktig gjeld balanseføres til nominelt beløp på etableringstidspunktet.

##### **Anleggsmidler/Langsiktig gjeld**

Anleggsmidler omfatter eiendeler bestemt til varig eie og bruk. Anleggsmidler er vurdert til anskaffelseskost, men nedskrives til virkelig verdi dersom verdifallet ikke forventes å være forbigående. Langsiktig gjeld balanseføres til nominelt beløp på etableringstidspunktet.

##### **Valuta**

Det er ingen pengeposter i utenlandsk valuta ved regnskapsårets slutt.

##### **Salgsinntekter**

Inntektsføring ved salg av varer skjer på leveringstidspunktet. Tjenester inntektsføres etter hvert som de utføres. For fastpriskontrakter med lang tilvirkningstid benyttes løpende avregning med fortjeneste.

##### **Forskning og prosjektutvikling**

Utgifter til forskning og prosjektutvikling balanseføres i den grad det kan identifiseres en fremtidig økonomisk fordel knyttet til utvikling av en identifiserbar immateriell eiendel. I motsatt fall kostnadsføres slike utgifter løpende. Balanseført forskning og utvikling avskrives lineært over 5 år.

##### **Varige driftsmidler**

Varige driftsmidler er bokført til historisk anskaffelseskost. Driftsmidlene avskrives årlig etter en lineær avskrivningssats hvor den økonomiske levetiden er lagt til grunn. Varige driftsmidler nedskrives til gjenvinnbart beløp ved verdifall som forventes ikke å være forbigående. Gjenvinnbart beløp er det høyeste av netto salgsverdi og verdi i bruk. Verdi i bruk er nåverdi av fremtidige kontantstrømmer knyttet til eiendelen. Nedskrivningen reverseres når grunnlaget for nedskrivningen ikke lenger er til stede.



## Trosvik Maritime AS

### *Datterselskap*

Datterselskap vurderes etter kostmetoden i selskapsregnskapet. Investeringen er vurdert til anskaffelseskost for aksjene med mindre nedskrivning har vært nødvendig. Det er foretatt nedskrivning til virkelig verdi når verdifall skyldes årsaker som ikke kan antas å være forbigående og det må anses nødvendig etter god regnskapsskikk. Nedskrivninger blir reversert når grunnlaget for nedskrivning ikke lenger er til stede.

### *Aksjer i tilknyttede selskaper*

Aksjer og andeler i selskapet hvor konsernet ikke har betydelig innflytelse balanseføres til anskaffelseskost. Investeringene blir nedskrevet til virkelig verdi hvis verdifallet ikke er forbigående. Eventuelle utbytter fra disse investeringene inntektsføres etter kontantprinsippet.

### *Varer*

Varer er vurdert til det laveste av anskaffelseskost og netto salgsverdi. Egentilvirkede ferdigvarer og varer under tilvirkning er vurdert til full tilvirkningskost. Det foretas nedskrivning for påregnelig ukurans.

### *Langsiktige tilvirkningsprosjekter*

Selskapets prosjekter behandles i samsvar med løpende avregningsmetode med fortjeneste. Fullføringsgraden beregnes som forholdet mellom påløpte prosjektkostnader og estimerte totalkostnader for prosjektet. Fullføringsgraden bestemmer andel av resultatført fortjeneste. Totalkostnaden vurderes løpende. For prosjekter som antas å gi tap, kostnadsføres hele det beregnede tapet umiddelbart.

### *Fordringer*

Kundefordringer og andre fordringer er oppført i balansen til pålydende etter fradrag for avsetning til forventet tap. Avsetning til tap gjøres på grunnlag av individuelle vurderinger av de enkelte fordringene. I tillegg gjøres det for øvrige kundefordringer en spesifisert avsetning for å dekke antatt tap.

### *Skatt*

Skattekostnaden i resultatregnskapet omfatter både periodens betalbare skatt og endring i utsatt skatt. Utsatt skatt er beregnet med 22 % på grunnlag av de midlertidige forskjeller som eksisterer mellom regnskapsmessige og skattemessige verdier, samt ligningsmessig underskudd til fremføring ved utgangen av regnskapsåret. Skatteøkende og skattereduserende midlertidige forskjeller som reverserer eller kan reversere i samme periode er utlignet og nettoført.

## Note 2 Fordeling av salgsinntekter på virksomhetsområde og geografisk marked

Segmentrapportering	Konsern		Mor	
	2020	2019	2020	2019
Industri	10 654 975			-
Diverse	5 138 219		4 144 125	
Sum	15 793 194	-	4 144 125	-

Geografisk fordeling salg	Konsern		Mor	
	2020	2019	2020	2019
Norge	15 793 194		4 144 125	
Utlandet				
Sum	15 793 194	-	4 144 125	-

**Trosvik Maritime AS****Note 3 Lønnskostnader, antall ansatte, godtgjørelser, lån til ansatte med mer.**

Lønnskostnader	Konsernet		Morselskapet	
	2020	2019	2020	2019
Lønninger	7 539 846		1 601 988	
Arbeidsgiveravgift	1 039 493		232 883	
Pensjonskostnader	1 235 057		72 121	
Andre ytelser	398 437		233 674	
Sum	10 212 833	-	2 140 666	-

Gjennomsnittlig antall ansatte	65	3
--------------------------------	----	---

Ytelser til ledende personer	Morselskapet	
	Daglig leder	Styret
Lønn	412 500	-
Annen godtgjørelse	6 376	

Kostnadsførte honorarer til revisor:	Mor-	Konsernet
	selskapet	
Revisjonshonorar	6 000	19 500
Revisjonsrelatert bistand		23 750
Skatte- og avgiftsrådgivning		
Annen bistand		

Det er ikke gitt lån eller stilt sikkerhet til fordel for daglig leder eller medlem av styret.

**Note 4 Skatter og skattekostnad**

Grunnlag for beregning av utsatt skatt / utsatt skattefordel	Konsernet		Morselskapet	
	2020	2019	2020	2019
Spesifikasjon av midlertidige forskjeller og underskudd til fremføring:				
Omløpsmidler	2 106 342		50 568	
Regnskapsmessige avsetninger, kortsiktige				
Anleggsmidler	670 648			
Regnskapsmessige avsetninger, langsiktige				
Fremførbart underskudd	-2 272 968		-596 693	
Sum	504 022	-	-546 125	-
Utsatt skatt/utsatt skattefordel(-)	110 886		-120 147	-
Endring utsatt skatt	110 886		-120 147	

**Trosvik Maritime AS**

	Morselskapet	
	2 020	2 019
<b>Spesifikasjon av skattemessig resultat, balanseført betalbar</b>		
Ordinært resultat før skatt	-556 451	
Permanente forskjeller	10 326	
Endring i midlertidige forskjeller	-50 568	
Alminnelig inntekt (avrundet)	-596 693	-
Endring i utsatt skatt	-120 147	
Skattekostnad i resultatregnskapet	-120 147	
Betalbar skatt i balansen	-	

	Konsernet	
	2020	2019
<b>Skattekostnad i konsernet:</b>		
Øvrig betalbar skatt	-	
Endring utsatt skatt	110 886	
Resultatført skattekostnad	110 886	-

**Note 5 Immaterielle eiendeler**

	Konsernet			
	Lisenser	Aktiverte utviklings prosjekter	Andre immater. eiendeler	Sum
Anskaffelseskost pr. 01.01				-
Tilgang i året	30 555	354 734	20 275	405 564
Avgang i året				-
Anskaffelseskost pr. 31.12	30 555	354 734	20 275	405 564
Akkumulerte av- og nedskrivninger pr. 31.12	6 111			6 111
<b>Balanseført verdi 31.12</b>	<b>24 444</b>	<b>354 734</b>	<b>20 275</b>	<b>399 453</b>
Avskrivninger i året	6 111			6 111
Avskrivningssatser	33 %	20 %		

**Note 6 Driftsmidler og avskrivninger**

	Morselskapet			
	Driftsløsøre	Bygninger	Tomter	Sum
Anskaffelseskost pr. 01.01				-
Tilgang i året	551 749			551 749
Avgang i året				-
Anskaffelseskost pr. 31.12	551 749	-	-	551 749
Tidligere oppskrivninger				-
Akkumulerte avskrivninger pr. 31.12	114 958			114 958
<b>Balanseført verdi 31.12</b>	<b>436 791</b>	<b>-</b>	<b>-</b>	<b>436 791</b>
Avskrivninger i året	114 958			114 958
Avskrivningssatser	20-33%			



**Trosvik Maritime AS**

	Konsernet				
	Biler	Driftsløsøre	Bygninger, kaianlegg	Tomter	Sum
Anskaffelseskost pr. 01.01					-
Valutareguleringer					-
Tilgang i året	422 154	2 130 150	10 531 170	3 000 000	16 083 474
Avgang i året					-
Anskaffelseskost pr. 31.12	422 154	2 130 150	10 531 170	3 000 000	16 083 474
Tidligere oppskrivninger	-	-			-
Akk. avskrivninger pr. 31.12	12 793	15 116	71 692	-	99 601
<b>Balanseført verdi 31.12</b>	<b>409 361</b>	<b>2 115 034</b>	<b>10 459 478</b>	<b>3 000 000</b>	<b>15 983 873</b>
Avskrivninger i året	12 793	15 116	71 692		99 601
Avskrivningssatser	20 %	10-25 %	2-10 %	0 %	

**Note 7 Investering i datterselskaper**

Datterselskaper:	Morselskapet				
	Anskaffelses-tidspunkt	Forretnings-kontor	Eierandel/st.andel	Kostpris	Bokført verdi
Trosvik Engineering AS	2020	Porsgrunn	100 %	1 000 000	1 000 000
Trosvik Eiendom AS	2020	Porsgrunn	100 %	100 000	100 000
Trosvik Industri AS	2020	Porsgrunn	100 %	12 095 744	12 095 744
Trosvik Yard AS	2020	Porsgrunn	100 %	100 000	100 000
<b>Sum datterselskaper</b>				<b>13 295 744</b>	<b>13 295 744</b>

Mellomværende med selskap i Trosvik Maritime AS for øvrig inngår med følgende poster:

	Morselskapet		Morselskapet	
	Kundefordringer		Andre fordringer	
	2020	2019	2020	2019
Trosvik Engineering AS	46 875		598 360	
Trosvik Eiendom AS			2 321 466	
Trosvik Industri AS			1 813 178	
Trosvik Yard AS				
<b>Sum</b>	<b>46 875</b>	<b>-</b>	<b>4 733 004</b>	<b>-</b>

	Morselskapet		Morselskapet	
	Annen langsiktig gjeld		Kortsiktig gjeld	
	2020	2019	2020	2019
Trosvik Engineering AS				
Trosvik Eiendom AS				
Trosvik Industri AS			218 438	
Trosvik Yard AS				
<b>Sum</b>	<b>-</b>	<b>-</b>	<b>218 438</b>	<b>-</b>

**Trosvik Maritime AS****Note 8 Aksjer i tilknyttede selskaper**

	Konsernet				Mor selskapet
	Eierandel/ st. andel	Bokført verdi	Resultat	Egenkapital	Bokført verdi
Aksjer i andre selskaper					
RT Shore Power AS	50 %	15 000	106 581	136 581	15 000
Dameco AS	34 %	350 000			
Sum		365 000			15 000

**Note 9 Varer**

	Konsernet		Morselskapet	
	2020	2019	2020	2019
Råvarer og innkjøpte halvfabrikata	303 849		-	-
Ferdig egentilvirkede varer			-	-
Innkjøpte varer for videre salg				
Sum varer	303 849	-	-	-

**Note 10 Kundefordringer, arbeid under utførelse**

	Konsernet		Morselskapet	
	2020	2019	2020	2019
Kortsiktige fordringer består av:				
Kundefordringer	19 137 583		669 588	
Prosjekter i arbeid	7 935 493		1 303 297	
Andre kortsiktige fordringer	1 181 115		275 071	
Sum kortsiktige fordringer	28 254 191	-	2 247 956	-

**Note 11 Bundne midler**

	Morselskapet		Konsernet	
	2020	2019	2020	2019
Bundne midler:				
Skattetrekksmidler på egen konto	121 499		1 252 659	
Andre bundne bankinnskudd	-	-	682 500	
Sum bundne midler	121 499	-	1 935 159	-

**Note 12 Egenkapital**

	Morselskapet			
	Aksjekapital	Overkurs- fond	Annen EK	Sum
Egenkapital pr. 01.01.2020	30 000		-5 569	24 431
Årets resultat			-436 304	-436 304
Økning aksjekapital	13 201 050			13 201 050
Kjøp av egne aksjer	-300 000			-300 000
Egenkapital pr. 31.12.2020	12 931 050	-	-441 873	12 489 177



**Trosvik Maritime AS**

	Konsern			
	Aksjekapital	Overkurs-fond	Annen EK	Sum
Egenkapital pr. 01.01.2020	30 000		-5 569	24 431
Årets resultat			-2 550 333	-2 550 333
Økning aksjekapital	10 351 700	2 849 350		13 201 050
Kjøp av egne aksjer	-300 000			-300 000
				-
Egenkapital pr. 31.12.2020	10 081 700	2 849 350	-2 555 902	10 375 148

**Note 13 Antall aksjer, aksjeeiere m.v**

Morselskapets aksjekapital er kr 10 381 700 fordelt på 103 817 aksjer à kr 100 .

Aksjonær i selskapet pr. 31.12.20 var:	Antall aksjer	Eierandel	Stemmeandel	Aksje-klasse
Grenland Finans AS	12 410	12,0 %	12,0 %	Ordinære
Geir K. Sæther	10 392	10,0 %	10,0 %	Ordinære
Taklift AS	10 000	9,6 %	9,6 %	Ordinære
Olai Brønsten AS	9 910	9,1 %	9,1 %	Ordinære
Nurken AS	6 667	6,4 %	6,4 %	Ordinære
CRF Invest AS	6 667	6,4 %	6,4 %	Ordinære
Helmax Olsen AS	6 660	6,4 %	6,4 %	Ordinære
Gossa Invest AS	4 910	4,7 %	4,7 %	Ordinære
Egne aksje	3 000	2,9 %	2,9 %	Ordinære
Øvrige	33 201	32,0 %	32,0 %	Ordinære
Sum	103 817	100 %	100 %	

**Note 14 Langsiktig gjeld, trekkrettigheter, pantstillelser og garantier**

	Konsernet		Morselskapet	
	2020	2019	2020	2019
Gjeld som forfaller mer enn fem år etter regnskapsårets slutt				
Gjeld til kredittinstitusjoner	8 976 000		-	-

	Konsernet		Morselskapet	
	2020	2019	2020	2019
Gjeld som er sikret ved pant				
Gjeld til kredittinstitusjoner	23 703 025		8 400 000	

	Konsernet		Morselskapet	
	2020	2019	2020	2019
Balanseført verdi av eiendeler som er pantsatt				
Aksjer			12 095 744	
Bygg og annen fast eiendom	13 459 478		13 459 478	
Kundefordringer	18 690 498		18 690 498	
Varebeholdninger	6 493 925		6 493 925	
Andre driftsmidler	2 132 324		2 132 324	



TROSVIK MARITIME AS  
AKSJEKAPITAL 31.12.2020 ~ NOTE 13

NAVN	Stiftelse	apr.20	jul.20	ANTALL AKSJER	AKSJE- KAPITAL	OVERKURS	INNSETT.BELØP	TOTALT %andel
ACP Holding AS				-	-		-	0,00 %
Bukser og Berging AS				-	-		-	0,00 %
Grenland Finans AS	300	2 110	10 000	12 410	1 241 000		1 241 000	11,95 %
Taklift AS			10 000	10 000	1 000 000	500 000	1 500 000	9,63 %
Olai Brønsten AS		2 410	7 500	9 910	991 000		991 000	9,55 %
Geir Sæther		2 892	7 500	10 392	1 039 200		1 039 200	10,01 %
Helmax Olsen AS		1 660	5 000	6 660	666 000	333 000	999 000	6,42 %
Bjørge Fredheim Holding AS				-	-		-	0,00 %
Gossa Invest AS		2 410	2 500	4 910	491 000		491 000	4,73 %
GTA Solutions AS		1 660	1 673	3 333	333 300	166 650	499 950	3,21 %
CRF Invest AS			6 667	6 667	666 700	333 350	1 000 050	6,42 %
Nurken AS			6 667	6 667	666 700	333 350	1 000 050	6,42 %
Runar Rugtvedt Holding AS		1 660	2 000	2 000	200 000	100 000	300 000	1,93 %
KÅG Invest AS			1 673	3 333	333 300	166 650	499 950	3,21 %
Frogner AS			3 333	3 333	333 300	166 650	499 950	3,21 %
JF-Invest AS/Risør Industri AS			3 333	3 333	333 300	166 650	499 950	3,21 %
Brevik Shipping AS			2 000	2 000	200 000	100 000	300 000	1,93 %
Vårli Invest AS				-	-		-	0,00 %
Kjell Folkestad's dødsbo		830	837	1 667	166 700	83 350	250 050	1,61 %
Marius Øverland		1 205	1 250	2 455	245 500		245 500	2,36 %
Quayside AS		1 205	1 250	2 455	245 500		245 500	2,36 %
Geir Ole Elvheim		1 660	667	2 327	232 700	116 350	349 050	2,24 %
Andre Solum			1 667	1 667	166 700	83 350	250 050	1,61 %
Anne Aaby			1 000	1 000	100 000	50 000	150 000	0,96 %
Anja Egeberg			1 000	1 000	100 000	50 000	150 000	0,96 %
Fevang Vekste AS			1 333	1 333	133 300	66 650	199 950	1,28 %
Kristensen Maritime AS		1 298		1 298	129 800		129 800	1,25 %
Brass Group AS			667	667	66 700	33 350	100 050	0,64 %
Egne aksjer			3 000	3 000	300 000		300 000	2,89 %
	300	21 000	82 517	103 817	10 381 700	2 849 350	13 231 050	100,00 %



## Trosvik Maritime AS

Trekkrettigheter	Konsernet		Morselskapet	
	2020	2019	2020	2019
Samlet bevilgning på kassakreditt	4 000 000		-	-
Trukket /innestående (-) 31.12	4 083 025			
Ubenyttede trekkrettigheter 31.12.	-83 025	-	-	-

Det er stilt garanti på kr 682 500 til kunde ifm ferdigstillelse av prosjekt. Som sikkerhet er stilt sperret bankinnskudd for beløpet.

### Note 15 Obligatorisk tjenstepensjon

Foretaket er pliktig til å ha tjenstepensjonsoprdnign etter lov om obligatorisk tjenstepensjon. Gjeldende pensjonsordning oppfyller kravene etter loven.

### Note 16 Hendelser etter balansedagen

Styret har vurdert stiuasjonen vedrørende Covid-19 og virkninger dette har og potensielt kan få på selskapets drift, egenkapital og likviditet. Per dato for avleggelse av årsregnskapet vurderer styret at det ikke foreligger informasjon eller forhold som indikerer at forutsetningen om fortsatt drift ikke kan legges til grunn. Styret følger utviklingen nøye og vurderer fortløpende tiltak dersom dette blir nødvendig.



# Solvang Revisjon AS



MEDLEM I  
REVISORFORENINGEN

Til generalforsamlingen i  
Trosvik Maritime AS med datterselskaper

## UAVHENGIG REVISORS BERETNING

### Uttalelse om revisjonen av årsregnskapet

#### *Konklusjon*

Vi har revidert selskapet Trosvik Maritime AS sitt årsregnskap med datterselskaper som viser et underskudd for morselskapet på kr. – 436 305,- og for konsernet kr. – 2 550 335,-. Årsregnskapet består av balanse for morselskapet og konsernregnskapet per 31. desember 2020, resultatregnskap for regnskapsåret avsluttet per denne datoen, styrets årsberetning, kontantstrømsanalyse og noter til årsregnskapet, herunder et sammendrag av viktige regnskapsprinsipper.

Etter vår mening er det medfølgende årsregnskapet for morselskapet og konsernregnskapet avgitt i samsvar med lov og forskrifter og gir et rettviseende bilde av morselskapets og konsernets finansielle stilling per 31. desember 2020, og av dets resultater for regnskapsåret avsluttet per denne datoen i samsvar med regnskapslovens regler og god regnskapsskikk i Norge.

#### *Grunnlag for konklusjonen*

Vi har gjennomført revisjonen i samsvar med lov, forskrift og god revisjonsskikk i Norge, herunder de internasjonale revisjonsstandardene (ISA-ene). Våre oppgaver og plikter i henhold til disse standardene er beskrevet i Revisors oppgaver og plikter ved revisjon av årsregnskapet. Vi er uavhengige av selskapet slik det kreves i lov og forskrift, og har overholdt våre øvrige etiske forpliktelser i samsvar med disse kravene. Etter vår oppfatning er innhentet revisjonsbevis tilstrekkelig og hensiktsmessig som grunnlag for vår konklusjon.

#### *Styrets ansvar for årsregnskapet*

Styret og ledelsen er ansvarlig for å utarbeide årsregnskapet i samsvar med lov og forskrifter, herunder for at det gir et rettviseende bilde i samsvar med regnskapslovens regler og god regnskapsskikk i Norge. Ledelsen er også ansvarlig for slik intern kontroll som den finner nødvendig for å kunne utarbeide et årsregnskap som ikke inneholder vesentlig feilinformasjon, verken som følge av misligheter eller utilsiktede feil.

Ved utarbeidelsen av årsregnskapet må ledelsen ta standpunkt til selskapets evne til fortsatt drift og opplyse om forhold av betydning for fortsatt drift. Forutsetningen om fortsatt drift skal legges til grunn for årsregnskapet så lenge det ikke er sannsynlig at virksomheten vil bli avvirket.

---

Sverresgate 15, 3916 Porsgrunn    asbjorn@solvang-revisjon.no    Telefon 35 93 12 60    Foretaksregisteret  
Postboks 1132, 3905 Porsgrunn    Mobil 90 64 29 45    NO 888 048 472 MVA



## *Revisors oppgaver og plikter ved revisjonen av årsregnskapet*

Vårt mål er å oppnå betryggende sikkerhet for at årsregnskapet og konsernregnskapet som helhet ikke inneholder vesentlig feilinformasjon, verken som følge av misligheter eller utilsiktede feil, og å avgi en revisjonsberetning som inneholder vår konklusjon. Betryggende sikkerhet er en høy grad av sikkerhet, men ingen garanti for at en revisjon utført i samsvar med lov, forskrift og god revisjonsskikk i Norge, herunder ISA-ene, alltid vil avdekke vesentlig feilinformasjon som eksisterer. Feilinformasjon kan oppstå som følge av misligheter eller utilsiktede feil. Feilinformasjon blir vurdert som vesentlig dersom den enkeltvis eller samlet med rimelighet kan forventes å påvirke økonomiske beslutninger som brukerne foretar basert på årsregnskapet.

Som del av en revisjon i samsvar med lov, forskrift og god revisjonsskikk i Norge, herunder ISA-ene, utøver vi profesjonelt skjønn og utviser profesjonell skepsis gjennom hele revisjonen. I tillegg:

- identifiserer og anslår vi risikoen for vesentlig feilinformasjon i årsregnskapet, enten det skyldes misligheter eller utilsiktede feil. Vi utformer og gjennomfører revisjonshandlinger for å håndtere slike risikoer, og innhenter revisjonsbevis som er tilstrekkelig og hensiktsmessig som grunnlag for vår konklusjon. Risikoen for at vesentlig feilinformasjon som følge av misligheter ikke blir avdekket, er høyere enn for feilinformasjon som skyldes utilsiktede feil, siden misligheter kan innebære samarbeid, forfalskning, bevisste utelatelser, uriktige fremstillinger eller overstyring av intern kontroll.
- opparbeider vi oss en forståelse av den interne kontroll som er relevant for revisjonen, for å utforme revisjonshandlinger som er hensiktsmessige etter omstendighetene, men ikke for å gi uttrykk for en mening om effektiviteten av selskapets interne kontroll.
- evaluerer vi om de anvendte regnskapsprinsippene er hensiktsmessige og om regnskapsestimaterne og tilhørende noteopplysninger utarbeidet av ledelsen er rimelige
- konkluderer vi på hensiktsmessigheten av ledelsens bruk av fortsatt drift-forutsetningen ved avleggelsen av årsregnskapet, basert på innhentede revisjonsbevis, og hvorvidt det foreligger vesentlig usikkerhet knyttet til hendelser eller forhold som kan skape tvil av betydning om selskapets evne til fortsatt drift. Dersom vi konkluderer med at det eksisterer vesentlig usikkerhet, kreves det at vi i revisjonsberetningen henleder oppmerksomheten på tilleggsopplysningene i årsregnskapet, eller, dersom slike tilleggsopplysninger ikke er tilstrekkelige, at vi modifiserer vår konklusjon om årsregnskapet og årsberetningen. Våre konklusjoner er basert på revisjonsbevis innhentet inntil datoen for revisjonsberetningen. Etterfølgende hendelser eller forhold kan imidlertid medføre at selskapet ikke fortsetter driften.
- evaluerer vi den samlede presentasjonen, strukturen og innholdet i årsregnskapet, inkludert tilleggsopplysningene, og hvorvidt årsregnskapet gir uttrykk for de underliggende transaksjonene og hendelsene på en måte som gir et rettviseende bilde.



Vi kommuniserer med styret blant annet om det planlagte omfanget av revisjonen og til hvilken tid revisjonsarbeidet skal utføres. Vi utveksler også informasjon om forhold av betydning som vi har avdekket i løpet av revisjonen, herunder om eventuelle svakheter av betydning i den interne kontrollen.


**Uttalelse om øvrige lovmessige krav**

*Konklusjon om registrering og dokumentasjon*

Basert på vår revisjon av årsregnskapet og konsernregnskapet som beskrevet ovenfor, og kontrollhandlinger vi har funnet nødvendig i henhold til internasjonal standard for attestasjonsoppdrag (ISAE) 3000 «Attestasjonsoppdrag som ikke er revisjon eller forenklet revisorkontroll av historisk finansiell informasjon», mener vi at ledelsen har oppfylt sin plikt til å sørge for ordentlig og oversiktlig registrering og dokumentasjon av selskapets regnskapsopplysninger i samsvar med lov og god bokføringskikk i Norge.

Porsgrunn, 27. mai 2021

**SOLVANG REVISJON AS**

  
Asbjørn Solvang  
Statsautorisert revisor

**RESULTATREGNSKAP FOR 2020**  
**KONSERNET TROSVIK MARITIME AS**


Morselskap			Konsern	
2020	2019		Note	2020
4 144 125		<b>DRIFTSINNEKT</b>		
		Salgsinntekt	2	15 793 194
		Annen driftsinntekt		
<u>4 144 125</u>	<u>-</u>	<b>Sum driftsinntekt</b>		<u>15 793 194</u>
		<b>DRIFTSKOSTNAD</b>		
959 091		Varekostnad		5 294 977
2 140 666		Lønnskostnad	3	10 212 833
114 958		Avskrivninger på varige driftsmidler	5,6	105 712
<u>1 448 776</u>	<u>5 569</u>	Annen driftskostnad		<u>3 127 284</u>
<u>4 663 491</u>	<u>5 569</u>	<b>Sum driftskostnad</b>		<u>18 740 806</u>
<u>(519 366)</u>	<u>(5 569)</u>	<b>Driftsresultat</b>		<u>(2 947 612)</u>
		<b>FINANSINNEKT/-KOSTNAD</b>		
41 507		Inntekt på investering i tilknyttet selskap		
12 920		Renteinntekt fra selskap i samme konsern		
		Annen finansinntekt		13 098
<u>(91 513)</u>		Rentekostnad til selskap i samme konsern		
		Annen rentekostnad		(289 839)
<u>(37 086)</u>	<u>-</u>	Annen finanskostnad		<u>(1 855)</u>
		<b>Netto finansposter</b>		<u>(278 596)</u>
<u>(556 452)</u>	<u>(5 569)</u>	<b>Ordinært resultat før skattekostnad</b>		<u>(3 226 208)</u>
120 147		Skattekostnad på ordinært resultat	4	675 873
<u>(436 305)</u>	<u>(5 569)</u>	<b>Årsresultat</b>		<u>(2 550 335)</u>
		<b>KONSERNETS RESULTAT</b>		<b>(2 550 335)</b>
		<b>Disponering</b>		
<u>(436 305)</u>	<u>(5 569)</u>	Overført fra egenkapital		
<u>(436 304)</u>	<u>(5 569)</u>	Sum disponert		

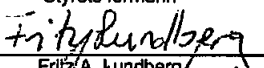
**BALANSE PR. 31.12.2020**  
**KONSERNET TROSVIK MARITIME AS**

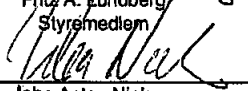
Morselskap			Konsern	
2020	2019		Note	2020
		<b>EIENDELER</b>		
		<b>ANLEGGSMIDLER</b>		
		Immaterielle eiendeler	5	399 453
120 147		Utsatt skattefordel		-
<u>120 147</u>	<u>-</u>	<b>Sum immaterielle eiendeler</b>		<u>399 453</u>
		<b>Værdige driftsmidler</b>		
		Tomter, bygg og annen fast eiendom	6	13 459 478
436 791		Driftsløsøre, inventar, verktøy og lignende	6	2 524 395
<u>436 791</u>	<u>-</u>	<b>Sum værdige driftsmidler</b>		<u>15 983 873</u>
		<b>Finansielle anleggsmidler</b>		
13 295 744		Investering i datterselskap	7	
2 321 466		Lån til foretak i samme konsern	7	
15 000		Investering i aksjer og andeler	8	365 000
1 000 000		Andre fordringer		1 211 673
<u>16 632 210</u>	<u>-</u>	<b>Sum finansielle anleggsmidler</b>		<u>1 576 673</u>
<u>17 189 148</u>	<u>-</u>	<b>Sum anleggsmidler</b>		<u>17 959 999</u>
		<b>OMLØPSMIDLER</b>		
		Varer	9	303 849
		<b>Fordringer</b>		
1 972 885		Kundefordringer	10	20 883 505
2 411 538		Konsernfordringer		
275 071		Andre fordringer	10	7 371 191
<u>4 659 494</u>	<u>-</u>	<b>Sum fordringer</b>		<u>28 254 696</u>
<u>2 205 336</u>	<u>24 431</u>	<b>Bankinnskudd, kontanter og lignende</b>	11	<u>5 970 296</u>
<u>6 864 830</u>	<u>24 431</u>	<b>Sum omløpsmidler</b>		<u>34 528 841</u>
<u>24 053 978</u>	<u>24 431</u>	<b>SUM EIENDELER</b>		<u>52 488 840</u>

**BALANSE PR. 31.12.2020**  
**KONSERNET TROSVIK MARITIME AS**


Morselskap			Konsern	
2020	2019		Note	2020
<b>EGENKAPITAL OG GJELD</b>				
<b>EGENKAPITAL</b>				
10 081 700	30 000	Selskapskapital	12	10 081 700
2 849 350		Overkursfond	12	2 849 350
<u>12 931 050</u>	<u>30 000</u>	Sum innskutt egenkapital		<u>12 931 050</u>
<b>Opptjent egenkapital</b>				
(441 873)	(5 569)	Annen egenkapital	14	(2 555 902)
<u>(441 873)</u>	<u>(5 569)</u>	Sum annen egenkapital		<u>(2 555 902)</u>
<u>12 489 177</u>	<u>24 431</u>	Sum egenkapital		<u>10 375 148</u>
<b>GJELD</b>				
		Utsatt skattegjeld	4	110 886
-	-	Sum avsetning for forpliktelser		<u>110 886</u>
8 400 000		Annen langsiktig gjeld		
		Gjeld til kreditinstitusjoner	14	19 620 000
200 000		Gjeld til konsernselskap		
<u>8 600 000</u>	<u>-</u>	Øvrig langsiktig gjeld		200 000
		Sum annen langsiktig gjeld		<u>19 820 000</u>
1 256 923		Kortsiktig gjeld		
-		Gjeld til kreditinstitusjoner	14	4 083 025
227 818		Leverandørgjeld		7 566 358
1 480 060		Betalbar skatt	4	
<u>2 964 801</u>	<u>-</u>	Skyldige offentlige avgifter		5 352 778
		Annen kortsiktig gjeld		5 180 645
<u>11 564 801</u>	<u>-</u>	Sum kortsiktig gjeld		<u>22 182 806</u>
<u>24 053 978</u>	<u>24 431</u>	Sum gjeld		<u>42 113 692</u>
		<b>SUM EGENKAPITAL OG GJELD</b>		<u><b>52 488 840</b></u>


  
Ole A. Heggheim  
Styrets formann


  
Fritz A. Lundberg  
Styremedlem


  
John Anton Nielsen  
Styremedlem


Brevik, 27.05.2021  
I styret for Trosvik Maritime AS

  
Lars E. Stårk  
Styremedlem

  
Kari Magnus Nilsen  
Styremedlem

  
Jan Brønsten  
Adm.dir.

  
Svein G. Foss  
Styremedlem

  
Heige Hafner  
Styremedlem



## TROSVIK MARITIME AS - KONSERN

### STYRETS ÅRSBERETNING FOR 2020

#### *Virksomhetens art.*

Selskapet Trosvik Maritime AS skal utvikle industri og maritime arbeidsplasser innen det grønne skifte med basis i verftsområdet i Trosvik og regionen samt investere i andre selskaper.

Virksomheten er lokalisert i Brevik i Porsgrunn kommune i Telemark.

#### *Stilling og resultat.*

Styret mener at det fremlagte regnskap med noter for 2020 gir et rettviseende bilde av selskapets drift.

Resultat etter skatt utgjør kr -436 305 for morselskapet og resultat for konsernet utgjør kr -2 550 335.

Egenkapitalprosenten utgjør 51,9 % pr. 31.12.2020.

#### *Fortsatt drift – hendelser etter balansedagen.*

Styret mener det er riktig å legge forutsetningen om fortsatt drift av selskapet til grunn ved avleggelsen av årsregnskapet for 2020, korona-situasjonen har medført tilpasninger til markedet i en krevende tid.

#### *Arbeidsmiljøet.*

Det har ikke blitt rapportert om arbeidsulykker eller alvorlige uhell i selskapets drift i 2020.

Styret mener at arbeidsmiljøet i virksomheten er tilfredsstillende, og vurderer løpende behovet for å iverksette tiltak for kvalitetssikring.

#### *Forsknings- og utviklingsaktiviteter*

Selskapet har ikke pågående forsknings – eller utviklingsaktiviteter pr. 31.12.2020.

#### *Ytre miljø.*

Virksomheten slipper ikke ut stoffer eller lignende som kan innebære miljøskader utover hva som er alminnelig i bransjen. Selskapets virksomhet er ikke regulert av konsesjoner og pålegg av miljømessig karakter.

#### *Likestilling*

Bedriften har 6 fast ansatte. Styret består av 7 personer hvorav 7 er menn. Styret har ut fra en vurdering av bedriftens størrelse, antall ansatte og stillingskategorier ikke funnet det nødvendig å iverksette spesielle tiltak med hensyn til likestilling.

#### *Disponering av årets resultat*

Styret foreslår å overføre årets underskudd mot annen egenkapital.

#### *Finansiell risiko*

Konsernets finansielle risiko må ses i sammenheng med det generelle rentenivået og endringen i rentebelastningen på konsernets låneopptak. Konsernets drift er ikke eksponert mot stor risiko i markedet og det er etablert rutiner for oppfølging av kredittrisiko og likviditetsrisiko.

#### *Samfunnsansvar*

Selskapets styre og daglige ledelse i holdingselskapet og datterselskapene har fokus på det samfunnsansvaret som påligger selskapet. Det er utarbeidet interne retningslinjer i selskapet for å ivareta oppfølging av etiske retningslinjer for hvorledes selskapet skal drives. Det er etablert prosedyrer for hvorledes kvalitetssikring av forretningsrutiner og rapportering av avvik skal tas hensyn til, både internt og eksternt.



Brevik, den 31.12.2020/27.05.2021

Styret i Trosvik Maritime AS

Ole Andre Heggheim  
Styreleder

Lars E. Stärk  
Styremedlem

Helge Hafnor  
Styremedlem

John A. Nielsen  
Styreleder

Svein Gunnar Foss  
Styremedlem

Fritz Alexander Lundberg  
Styremedlem

Karl Magnus Nilsen  
Styreleder

Jan Brønsten  
Daglig leder

**KONTANTSTRØMANALYSE**  
**KONSERNET TROSVIK MARITIME AS**

Morselskap			Konsern
2020	2019		2020
(556 452)		Årsresultat	(3 226 208)
		Betalte skatter	
(1 972 885)	-5 569	Endring varebeholdning	(303 849)
114 958		Endring kundefordringer	(20 883 505)
1 256 923		Ordinære avskrivninger	105 712
432 807		Endringer leverandørgjeld	7 566 358
		Endringer i andre tidsavgrensninger	2 737 320
<b>(724 649)</b>	<b>(5 569)</b>	<b>NETTO LIKVIDITETSÆNDRING FRA</b>	<b>(14 004 172)</b>
		<b>OPERASJONELLE AKTIVITETER</b>	
(551 749)		Investeringer i varige driftsmidler	(16 489 038)
(13 310 744)		Utbetaling ved kjøp av aksjer og andeler	(365 000)
-		Innbetalinger ifm pensjonsforpliktelser	-
		Endring andre investeringer	
<b>(13 862 493)</b>		<b>NETTO LIKVIDITETSÆNDRING FRA</b>	<b>(16 854 038)</b>
		<b>INVESTERINGER</b>	
8 600 000		Opptak ny gjeld	23 903 025
-		Renteinntekter på lån	-
(4 733 004)		Netto endring konsernmellomværende	-
-		Rentekostnader eksterne lån	-
12 901 050	30 000	Avgitt konsernbidrag	
		Kapitalutvidelse	12 901 050
<b>16 768 046</b>	<b>30 000</b>	<b>NETTO LIKVIDITETSÆNDRING FRA</b>	<b>36 804 075</b>
		<b>FINANSIERING</b>	
24 431		Likviditetsbeholdning pr. 01.01	24 431
2 180 904	24 431	A + B + C Netto endring likviditete gjennom året	5 945 865
<b>2 205 335</b>	<b>24 431</b>	<b>LIKVIDITETSBEHOLDNING PR.31.12.</b>	<b>5 970 296</b>