



ÅRSREGNSKAPET FOR REGNSKAPSÅRET 2025 - GENERELL INFORMASJON

Enheten

Organisasjonsnummer: 974 385 538
Organisasjonsform: Aksjeselskap
Foretaksnavn: PROTECH AS
Forretningsadresse: Rosenkrantzgata 75
3018 DRAMMEN

Regnskapsår

Årsregnskapets periode: 01.01.2025 - 31.12.2025

Konsern

Morselskap i konsern: Nei

Regnskapsregler

Regler for små foretak benyttet: Ja
Benyttet ved utarbeidelsen av årsregnskapet til selskapet: Regnskapslovens alminnelige regler

Årsregnskapet fastsatt av kompetent organ

Bekreftet av representant for selskapet: Heidi Engsmyr Nilsen
Dato for fastsettelse av årsregnskapet: 06.03.2026

Grunnlag for avgivelse

År 2025: Årsregnskapet er elektronisk innlevert
År 2024: Tall er hentet fra elektronisk innlevert årsregnskap fra 2025

Det er ikke krav til at årsregnskapet m.v. som sendes til Regnskapsregisteret er undertegnet. Kontrollen på at dette er utført ligger hos revisor/enhetens øverste organ. Sikkerheten ivaretas ved at innsender har rolle/rettighet for innsending av årsregnskapet via Altinn, og ved at det bekreftes at årsregnskapet er fastsatt av kompetent organ.

Brønnøysundregistrene, 12.03.2026



Resultatregnskap

Beløp i: NOK	Note	2025	2024
RESULTATREGNSKAP			
Inntekter			
Salgsinntekt		15 654 776	13 796 180
Annen driftsinntekt		1 743 951	1 132 470
Sum inntekter		17 398 727	14 928 650
Kostnader			
Varekostnad		12 881 025	11 405 174
Lønnskostnad	2	1 728 213	1 559 328
Annen driftskostnad		384 215	390 596
Sum kostnader		14 993 453	13 355 098
Driftsresultat		2 405 273	1 573 552
Finansinntekter og finanskostnader			
Annen renteinntekt		64 006	68 674
Annen finansinntekt		281 239	382 631
Sum finansinntekter		345 245	451 305
Annen rentekostnad		1 226	484
Annen finanskostnad		141 691	254 168
Sum finanskostnader		142 917	254 652
Netto finans		202 328	196 653
Resultat før skattekostnad		2 607 601	1 770 205
Skattekostnad på resultat	3	574 302	355 736
Årsresultat		2 033 299	1 414 469
Årsresultat etter minoritetsinteresser		2 033 299	1 414 469
Totalresultat		2 033 299	1 414 469
Overføringer og disponeringer			
Avsatt til annen egenkapital	4	2 033 299	1 414 469



Resultatregnskap

Beløp i: NOK	Note	2025	2024
Overført fra annen egenkapital	4		
Sum overføringer og disponeringer		2 033 299	1 414 469



Balanse

Beløp i: NOK	Note	2025	2024
BALANSE - EIENDELER			
Anleggsmidler			
Immaterielle eiendeler			
Utsatt skattefordel	3		
Sum anleggsmidler			
Omløpsmidler			
Varer			
Sum varer		88 497	102 704
Fordringer			
Kundefordringer		358 225	1 729 559
Andre kortsiktige fordringer		947 164	160 958
Sum fordringer		1 305 389	1 890 516
Bankinnskudd, kontanter og lignende			
Bankinnskudd, kontanter o.l.	5	8 259 693	4 032 929
Sum bankinnskudd, kontanter og lignende		8 259 693	4 032 929
Sum omløpsmidler		9 653 579	6 026 149
SUM EIENDELER		9 653 579	6 026 149
BALANSE - EGENKAPITAL OG GJELD			
Egenkapital			
Innskutt egenkapital			
Aksjekapital	4, 6	100 000	100 000
Beholdning av egne aksjer	6		
Sum innskutt egenkapital		100 000	100 000
Opptjent egenkapital			
Annen egenkapital	4	5 729 337	3 696 038
Sum opptjent egenkapital		5 729 337	3 696 038



Balanse

Beløp i: NOK	Note	2025	2024
Sum egenkapital		5 829 337	3 796 038
Gjeld			
Langsiktig gjeld			
Utsatt skatt	3		
Annen langsiktig gjeld			
Kortsiktig gjeld			
Leverandørgjeld		2 691 588	1 410 197
Betalbar skatt	3	574 302	355 736
Skyldig offentlige avgifter		404 151	321 978
Annen kortsiktig gjeld		154 201	142 201
Sum kortsiktig gjeld		3 824 242	2 230 112
Sum gjeld		3 824 242	2 230 112
SUM EGENKAPITAL OG GJELD		9 653 579	6 026 149



Brønnøysundregistrene

ÅRSREGNSKAP FOR REGNSKAPSÅRET 2025 - GENERELL INFORMASJON

Journalnummer: 2026 329782

Enheten

Organisasjonsnummer: 974 385 538
Organisasjonsform: Aksjeselskap
Foretaksnavn: PROTECH AS
Forretningsadresse: Rosenkrantzgata 75
3018 DRAMMEN

Regnskapsår

Årsregnskapets periode: 01.01.2025 - 31.12.2025

Konsern

Morselskap i konsern: Nei

Regnskapsregler

Regler for små foretak benyttet: Ja
Benyttet ved utarbeidelsen av
årsregnskapet til selskapet: Regnskapslovens alminnelige regler

Årsregnskapet fastsatt av kompetent organ

Bekreftet av representant for selskapet: Heidi Engsmyr Nilsen
Dato for fastsettelse av årsregnskapet: 06.03.2026

Revisjon

Ekstern autorisert regnskapsfører har i løpet av regnskapsåret bistått ved den løpende regnskapsføringen eller utført andre tjenester for selskapet enn å utarbeide årsregnskapet: Ja

Grunnlag for avgivelse

År 2025: Årsregnskap er elektronisk innlevert.
År 2024: Tall er hentet fra elektronisk innlevert årsregnskap fra 2025.

Det er ikke krav til at årsregnskapet m.v. som sendes til Regnskapsregisteret er undertegnet. Kontrollen på at dette er utført ligger hos revisor/enhetens øverste organ. Sikkerheten ivaretas ved at innsender har rolle/rettighet for innsending av årsregnskapet via Altinn, og ved at det bekreftes at årsregnskapet er fastsatt av kompetent organ.

Brønnøysundregistrene, 11.03.2026



Organisasjonsnr: 974 385 538
PROTECH AS

RESULTATREGNSKAP

Beløp i: NOK	Note	2025	2024
RESULTATREGNSKAP			
Inntekter			
Salgsinntekt		15 654 776	13 796 180
Annen driftsinntekt		1 743 951	1 132 470
Sum inntekter		17 398 727	14 928 650
Kostnader			
Varekostnad		12 881 025	11 405 174
Lønnskostnad	2	1 728 213	1 559 328
Annen driftskostnad		384 215	390 596
Sum kostnader		14 993 453	13 355 098
Driftsresultat		2 405 273	1 573 552
Finansinntekter og finanskostnader			
Annen renteinntekt		64 006	68 674
Annen finansinntekt		281 239	382 631
Sum finansinntekter		345 245	451 305
Annen rentekostnad		1 226	484
Annen finanskostnad		141 691	254 168
Sum finanskostnader		142 917	254 652
Netto finans		202 328	196 653
Resultat før skattekostnad		2 607 601	1 770 205
Skattekostnad på resultat	3	574 302	355 736
Årsresultat		2 033 299	1 414 469
Årsresultat etter minoritetsinteresser		2 033 299	1 414 469
Totalresultat		2 033 299	1 414 469
Overføringer og disponeringer			
Avsatt til annen egenkapital	4	2 033 299	1 414 469
Overført fra annen egenkapital	4		
Sum overføringer og disponeringer		2 033 299	1 414 469



Organisasjonsnr: 974 385 538
PROTECH AS

BALANSE

Beløp i: NOK	Note	2025	2024
BALANSE - EIENDELER			
Anleggsmidler			
Immaterielle eiendeler			
Utsatt skattefordel	3		
Sum anleggsmidler			
Omløpsmidler			
Varer			
Sum varer		88 497	102 704
Fordringer			
Kundefordringer		358 225	1 729 559
Andre kortsiktige fordringer		947 164	160 958
Sum fordringer		1 305 389	1 890 516
Bankinnskudd, kontanter og lignende			
Bankinnskudd, kontanter o. l.	5	8 259 693	4 032 929
Sum bankinnskudd, kontanter og lignende		8 259 693	4 032 929
Sum omløpsmidler		9 653 579	6 026 149
SUM EIENDELER		9 653 579	6 026 149
BALANSE - EGENKAPITAL OG GJELD			
Egenkapital			
Innskutt egenkapital			
Aksjekapital	4, 6	100 000	100 000
Beholdning av egne aksjer	6		
Sum innskutt egenkapital		100 000	100 000
Opptjent egenkapital			
Annen egenkapital	4	5 729 337	3 696 038
Sum opptjent egenkapital		5 729 337	3 696 038
Sum egenkapital		5 829 337	3 796 038
Gjeld			
Langsiktig gjeld			
Utsatt skatt	3		
Annen langsiktig gjeld			



Kortsiktig gjeld		
Leverandørgjeld	2 691 588	1 410 197
Betalbar skatt	574 302	355 736
Skyldig offentlige avgifter	404 151	321 978
Annen kortsiktig gjeld	154 201	142 201
Sum kortsiktig gjeld	3 824 242	2 230 112
Sum gjeld	3 824 242	2 230 112
SUM EGENKAPITAL OG GJELD	9 653 579	6 026 149



Organisasjonsnr: 974 385 538
PROTECH AS

NOTEOPPLYSNINGER - SELSKAP

- alle poster oppgitt i hele tall

Note

Antall årsverk i regnskapsåret
2.00



Årsregnskap 2025 Protech AS

Org.nr.: 974 385 538



SIGMA REVISJON
Drammen as

Til generalforsamlingen i
Protech AS

UAVHENGIG REVISORS BERETNING

Konklusjon

Vi har revidert årsregnskapet for Protech AS som viser et overskudd på NOK 2 033 299. Årsregnskapet består av balanse per 31. desember 2025, resultatregnskap for regnskapsåret avsluttet per denne datoen og noter til årsregnskapet, herunder et sammendrag av viktige regnskapsprinsipper.

Etter vår mening

- oppfyller årsregnskapet gjeldende lovkrav, og
- gir årsregnskapet et rettviseende bilde av selskapets finansielle stilling per 31. desember 2025, og av dets resultater for regnskapsåret avsluttet per denne datoen i samsvar med regnskapslovens regler og god regnskapsskikk i Norge.

Grunnlag for konklusjonen

Vi har gjennomført revisjonen i samsvar med den internasjonale revisjonsstandarden for revisjon av regnskap til mindre komplekse enheter (ISA for MKE). Våre oppgaver og plikter i henhold til ISA for MKE er beskrevet nedenfor under *Revisors oppgaver og plikter ved revisjonen av årsregnskapet*. Vi er uavhengige av selskapet i samsvar med kravene i relevante lover og forskrifter i Norge og International Code of Ethics for Professional Accountants (inkludert internasjonale uavhengighetsstandarder) utstedt av International Ethics Standards Board for Accountants (IESBA-reglene), og vi har overholdt våre øvrige etiske forpliktelser i samsvar med disse kravene. Innhentet revisjonsbevis er etter vår vurdering tilstrekkelig og hensiktsmessig som grunnlag for vår konklusjon.

Styrets og daglig leders ansvar for årsregnskapet

Styret og daglig leder (ledelsen) er ansvarlige for å utarbeide årsregnskapet og for at det gir et rettviseende bilde i samsvar med regnskapslovens regler og god regnskapsskikk i Norge. Ledelsen er også ansvarlig for slik internkontroll som den finner nødvendig for å kunne utarbeide et regnskap som ikke inneholder vesentlig feilinformasjon, verken som følge av misligheter eller utilsiktede feil.

Medlem av Den Norske Revisorforening – Statsautoriserte revisorer

Ronnie Seland	M 952 49 311	rs@srd-as.no
Knut Solberg	M 952 60 952	ks@srd-as.no
Rune A. Øvereng	M 900 17 227	ro@srd-as.no
Terje Haare	M 952 60 967	th@srd-as.no
Espen Alsaker-Nøstdahl	M 997 92 906	ean@srd-as.no
Eirik Michalsen	M 995 93 467	em@srd-as.no

Sigma Revisjon Drammen as
Bjørnstjerne Bjørnsons Gate 110
3044 Drammen

post@srd-as.no · www.srd-as.no
Org. nr.: 995 336 510 mva
Bank 1503 15 61822
Autorisert regnskapsførerselskap



SIGMA REVISJON
Drammen AS

Ved utarbeidelsen av årsregnskapet må ledelsen ta standpunkt til selskapets evne til fortsatt drift og opplyse om forhold av betydning for fortsatt drift. Forutsetningen om fortsatt drift skal legges til grunn for årsregnskapet så lenge det ikke er sannsynlig at virksomheten vil bli avvirket.

Revisors oppgaver og plikter ved revisjonen av årsregnskapet

Vårt mål er å oppnå betryggende sikkerhet for at årsregnskapet som helhet ikke inneholder vesentlig feilinformasjon, verken som følge av misligheter eller utilsiktede feil, og å avgi en revisjonsberetning som inneholder vår konklusjon. Betryggende sikkerhet er en høy grad av sikkerhet, men ingen garanti for at en revisjon utført i samsvar med ISA for MKE, alltid vil avdekke vesentlig feilinformasjon.

Feilinformasjon kan oppstå som følge av misligheter eller utilsiktede feil. Feilinformasjon er å anse som vesentlig dersom den enkeltvis eller samlet med rimelighet kan forventes å påvirke de økonomiske beslutningene som brukerne foretar på grunnlag av årsregnskapet.

For videre beskrivelse av revisors oppgaver og plikter vises det til:
<https://revisorforeningen.no/revisjonsberetninger>

Drammen, 6. mars 2026

Sigma Revisjon Drammen AS

Ronnie Seland

Statsautorisert revisor



Resultatregnskap

Protech AS

Driftsinntekter og driftskostnader	Note	2025	2024
Salgsinntekt		15 654 776	13 796 180
Annen driftsinntekt		1 743 951	1 132 470
Sum driftsinntekter		17 398 727	14 928 650
Varekostnad		12 881 025	11 405 174
Lønnskostnad	2	1 728 213	1 559 328
Annen driftskostnad		384 215	390 596
Sum driftskostnader		14 993 453	13 355 098
Driftsresultat		2 405 273	1 573 552
Finansinntekter og finanskostnader			
Annen renteinntekt		64 006	68 674
Annen finansinntekt		281 239	382 631
Annen rentekostnad		1 226	484
Annen finanskostnad		141 691	254 168
Resultat av finansposter		202 328	196 653
Resultat før skattekostnad		2 607 601	1 770 205
Skattekostnad på resultat	3	574 302	355 736
Resultat		2 033 299	1 414 469
Årsresultat		2 033 299	1 414 469
Overføringer			
Avsatt til annen egenkapital	4	2 033 299	1 414 469
Sum overføringer		2 033 299	1 414 469



Balanse
Protech AS

Eiendeler

Omløpsmidler

Lager av varer og annen beholdning		88 497	102 704
Fordringer			
Kundefordringer		358 225	1 729 559
Andre kortsiktige fordringer		947 164	160 958
Sum fordringer		1 305 389	1 890 516
Bankinnskudd, kontanter o.l.	5	8 259 693	4 032 929
Sum omløpsmidler		9 653 579	6 026 149
Sum eiendeler		9 653 579	6 026 149



Balanse
Protech AS

Egenkapital og gjeld

Innskutt egenkapital

Aksjekapital	4, 6	100 000	100 000
Sum innskutt egenkapital		100 000	100 000

Opptjent egenkapital

Annen egenkapital	4	5 729 337	3 696 038
Sum opptjent egenkapital		5 729 337	3 696 038

Sum egenkapital

5 829 337 **3 796 038**

Gjeld

Kortsiktig gjeld

Leverandørgjeld		2 691 588	1 410 197
Betalbar skatt	3	574 302	355 736
Skyldig offentlige avgifter		404 151	321 978
Annen kortsiktig gjeld		154 201	142 201
Sum kortsiktig gjeld		3 824 242	2 230 112

Sum gjeld


3 824 242 **2 230 112**

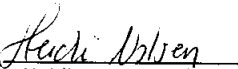
Sum egenkapital og gjeld


9 653 579 **6 026 149**

Drammen, 06.03.2026

Styret i Protech AS


Runar Olaf Engsmyr Nilsen
styreleder


Heidi Engsmyr Nilsen
styremedlem/daglig leder


Anne-Lene Nilsen
styremedlem



Protech AS Noter 2025

Regnskapsprinsipper

Protech AS er etablert i Drammen kommune og driver hovedsakelig med salg av mekaniske produkter til industri i Norge og offshore.

Årsregnskapet er satt opp i samsvar med regnskapsloven og NRS 8 - God regnskapsskikk for små foretak.

Driftsinntekter

Inntektsføring ved salg av varer skjer på leveringstidspunktet. Tjenester inntektsføres etter hvert som de leveres.

Skatt

Skattekostnaden i resultatregnskapet omfatter både periodens betalbare skatt og endring i utsatt skatt. Utsatt skatt er beregnet med 22 % på grunnlag av de midlertidige forskjeller som eksisterer mellom regnskapsmessige og skattemessige verdier, samt ligningsmessig underskudd til fremføring ved utgangen av regnskapsåret. Skatteøkende og skattereduserende midlertidige forskjeller som reverserer eller kan reverseres i samme periode er utlignet og nettoført.

Klassifisering og vurdering av omløpsmidler

Omløpsmidler og kortsiktig gjeld omfatter normalt poster som forfaller til betaling innen ett år etter balansedagen, samt poster som knytter seg til varekretsløpet. Omløpsmidler vurderes til laveste verdi av anskaffelseskost og virkelig verdi.

Varer

Varer er vurdert til det laveste av anskaffelseskost og netto salgsverdi.

Fordringer

Kundefordringer og andre fordringer oppføres til pålydende etter fradrag for avsetning til forventet tap. Avsetning til tap gjøres på grunnlag av en individuell vurdering av de enkelte fordringene.

Note 2 Lønnskostnader og ytelser, godtgjørelser til daglig leder, styret og revisor

Lønnskostnader	2025	2024
Lønninger	1 434 686	1 313 235
Arbeidsgiveravgift	211 797	193 917
Pensjonskostnader	58 434	25 383
Andre ytelser	23 296	26 793
Sum	1 728 213	1 559 328

Selskapet har i 2025 sysselsatt 2 årsverk.

Pensjonsforpliktelser

Selskapet er pliktig til å ha tjenstepensjonsordning etter lov om obligatorisk tjenstepensjon. Selskapets pensjonsordninger tilfredsstiller kravene i denne lov.

Det er ikke ytet lån eller stillet sikkerhet til fordel for styremedlem, daglig leder, aksjonær eller nærstående til noen av disse.

**Protech AS**
Noter 2025**Note 3 Skatt**

Årets skattekostnad	2025	2024
Resultatført skatt på ordinært resultat:		
Betalbar skatt	574 302	355 736
Endring i utsatt skattefordel	0	0
Skattekostnad ordinært resultat	574 302	355 736
Skattepliktig inntekt:		
Resultat før skatt	2 607 601	1 770 205
Permanente forskjeller	2 864	3 286
Anvendelse av fremførbart underskudd	0	-156 512
Skattepliktig inntekt	2 610 465	1 616 980
Betalbar skatt i balansen:		
Betalbar skatt på årets resultat	574 302	355 736
Sum betalbar skatt i balansen	574 302	355 736

Skatteeffekten av midlertidige forskjeller som har gitt opphav til utsatt skatt og utsatte skattefordeler, spesifisert på typer av midlertidige forskjeller

	2025	2024	Endring
Utsatt skattefordel (22 %)	0	0	0

I henhold til God regnskapsskikk for små foretak balanseføres ikke utsatt skattefordel.

Note 4 Egenkapital

	Aksjekapital	Overkurs	Annen innskutt egenkapital	Annen egenkapital	Sum egenkapital
Pr. 31.12.2024	100 000	0	0	3 696 038	3 796 038
Pr 01.01.2025	100 000	0	0	3 696 038	3 796 038
Årets resultat				2 033 299	2 033 299
Pr 31.12.2025	100 000	0	0	5 729 337	5 829 337



Protech AS Noter 2025

Note 5 Bankinnskudd

Innestående midler på skattetrekkskonto (bundne midler) er på kr. 0.

Note 6 Aksjonærer

Aksjekapitalen i Protech AS pr. 31.12 består av:

	Antall	Pålydende	Bokført
Ordinære aksjer	100	1 000	100 000
Sum	100		100 000

Eierstruktur

De største aksjonærene i % pr. 31.12 var:

	Ordinære	Eierandel	Stemmeandel
RGN Holding AS	66	66	66
Anne-Lene Engsmyr Nilsen	17	17	17
Heidi Engsmyr Nilsen	17	17	17
Totalt antall aksjer	100	100	100

Aksjer eiet av medlemmer i styret og daglig leder:

Navn	Verv	Ordinære
Heidi Engsmyr Nilsen	styremedlem/daglig leder	17
Totalt antall aksjer		17

RGN Holding AS er representert ved styreleder Runar Nilsen.